

# 大阪の賃金、労働時間及び雇用の動き

毎月勤労統計調査地方調査 平成 28 年平均結果（速報）及び平成 29 年 1 月（月報）  
 [ 事業所規模 5 人以上、平成 22 年=100(速報) ][ 事業所規模 5 人以上、平成 27 年=100(月報) ]

《 詳細は大阪府ホームページに掲載しています。 [http://www.pref.osaka.lg.jp/toukei/maikin\\_n/index.html](http://www.pref.osaka.lg.jp/toukei/maikin_n/index.html)（年報）  
<http://www.pref.osaka.lg.jp/toukei/maikin/index.html>（月報）》

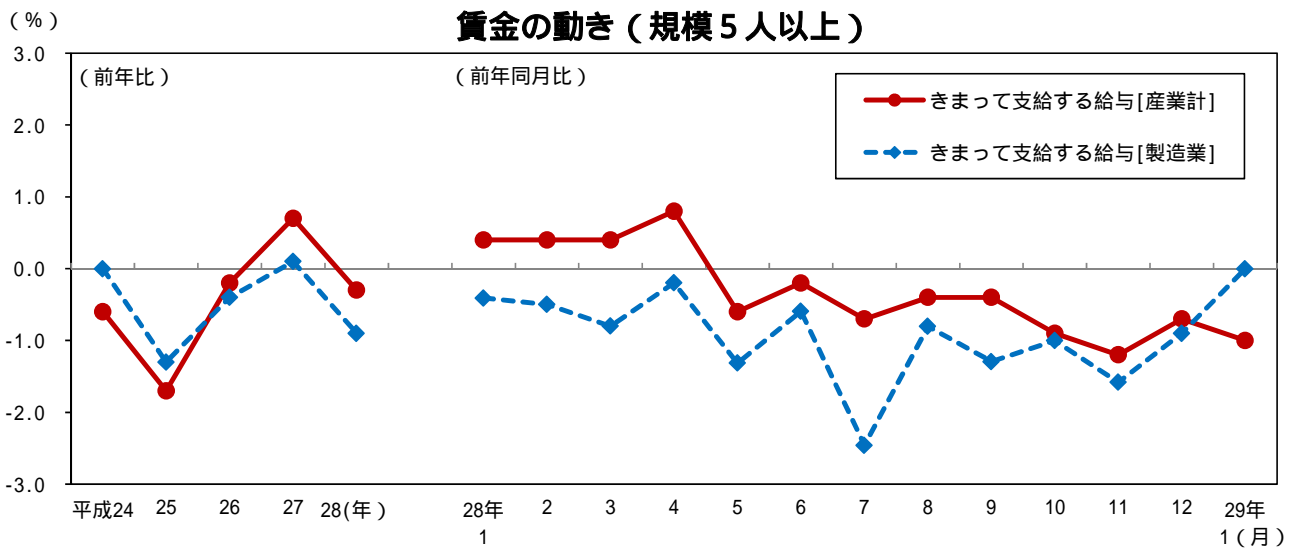
## 1 賃金の動き

(1) きまって支給する給与(名目賃金指数)[産業計]

28年平均は 97.6 前年比 0.3%の減少。29年1月は 97.4 前年同月比 1.0%の減少。

(2) きまって支給する給与(名目賃金指数)[製造業]

28年平均は 99.3 前年比 0.9%の減少。29年1月は 97.2 前年同月比は同水準。



## 2 労働時間の動き

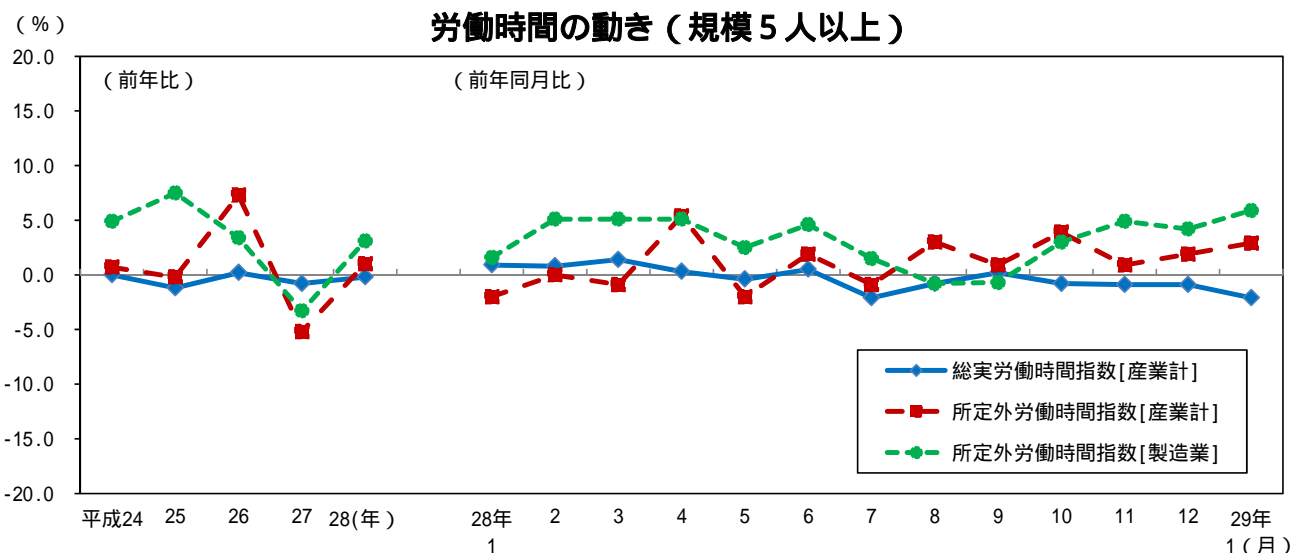
(1) 総実労働時間指数[産業計]

28年平均は 97.7 前年比 0.2%の減少。29年1月は 91.2 前年同月比 2.1%の減少。

(2) 所定外労働時間指数[産業計]

28年平均は 110.5 前年比 1.0%の増加。29年1月は 99.0 前年同月比 2.9%の増加。

(3) 所定外労働時間指数[製造業]



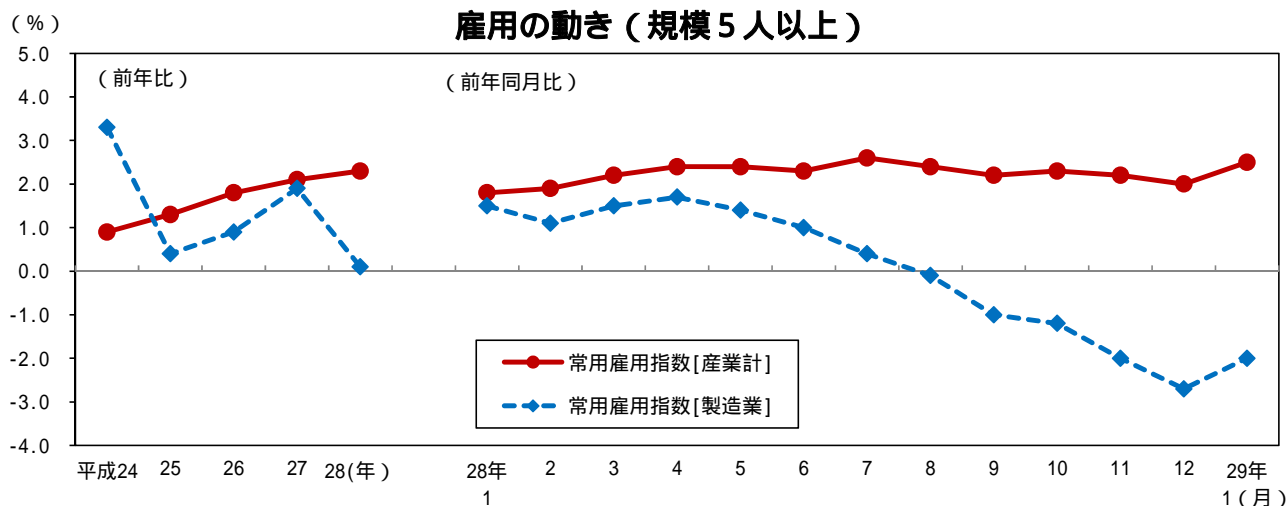
### 3 雇用の動き

#### (1) 常用雇用指数[産業計]

28年平均は108.3 前年比2.3%の増加。29年1月は103.1 前年同月比2.5%の増加。

#### (2) 常用雇用指数[製造業]

28年平均は104.8 前年比0.1%の増加。29年1月は98.5 前年同月比2.0%の減少。



### 4 就業形態別入離職率の動き

#### (1) 一般労働者

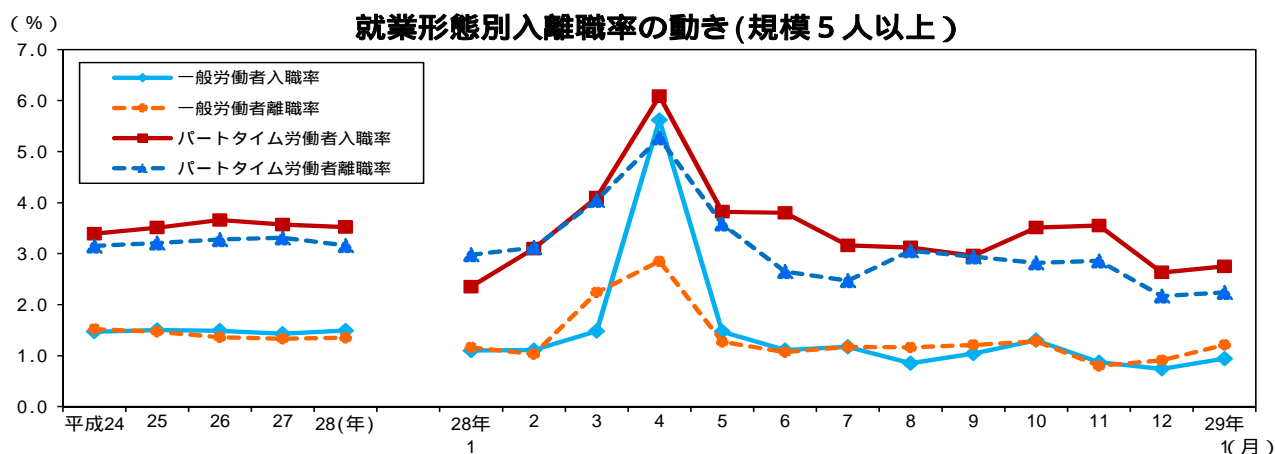
28年平均は入職率1.49%、離職率1.35%で0.14ポイントの入職超過。

29年1月は入職率0.94%、離職率1.21%で0.27ポイントの離職超過。

#### (2) パートタイム労働者

28年平均は入職率3.52%、離職率3.16%で0.36ポイントの入職超過。

29年1月は入職率2.75%、離職率2.24%で0.51ポイントの入職超過。



### 全国及び主要府県の動き < 指数値比較 > 【事業所規模 5人以上・調査産業計】

平成29年 1月分（前年同月比）

都道府県名	きまって支給する給与 (%)	所定外労働時間 (%)	常用雇用 (%)
大阪府	-1.0	2.9	2.5
全国	0.4	0.7	2.3
東京都	0.5	-1.0	1.8
神奈川県	0.2	-7.0	1.6
愛知県	0.7	-2.4	0.5
兵庫県	2.1	2.0	0.6
広島県	0.9	-2.9	0.4
福岡県	1.7	-1.9	-0.5