

平成 29 年度大阪の学校統計

学校基本調査結果（速報）－平成 29 年 5 月 1 日現在－

大阪府総務部統計課 勤労・教育グループ

《 詳細は大阪府ホームページに掲載しています。http://www.pref.osaka.lg.jp/toukei/gakkou_s/index.html 》

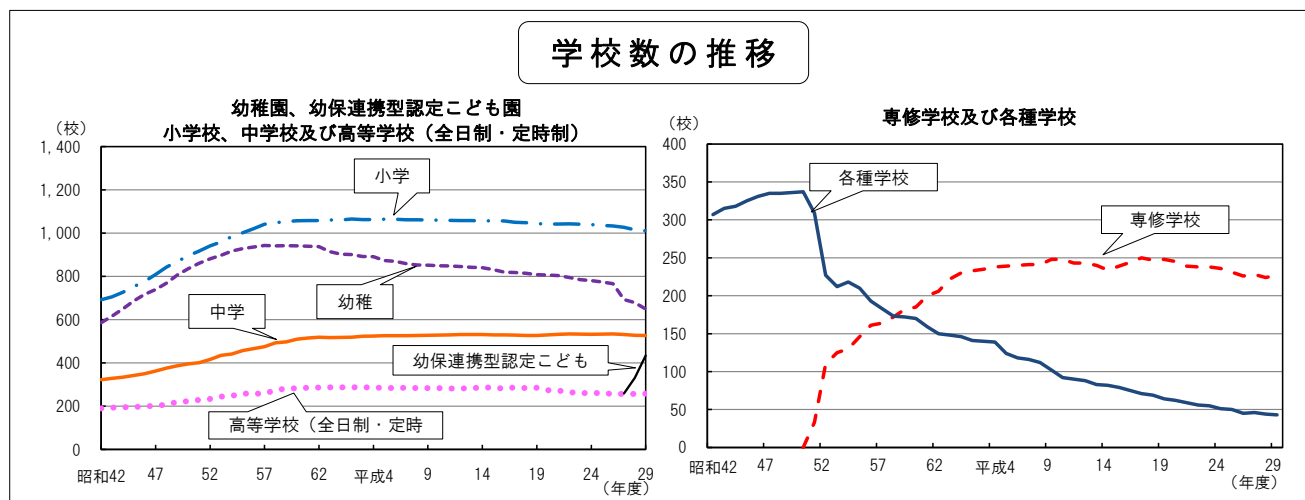
平成 29 年 8 月 3 日に、平成 29 年度「大阪の学校統計」学校基本調査結果（速報）をとりまとめましたので、その概要を紹介します。

なお、この数値は速報値であり、後日（12 月下旬）文部科学省から公表される学校基本調査報告書の数値が確定値となります。

1 学校数

学校数は、幼稚園、小学校、中学校、各種学校はともに減少しました。特に幼稚園は 30 園減少し、33 年連続減少となっています。一方、幼保連携型認定こども園、義務教育学校、高等学校（全日制・定時制）、専修学校は増加しており、特に幼保連携型認定こども園は 103 園増加しています。

高等学校（通信制）、中等教育学校、特別支援学校は前年度と同数となっています。

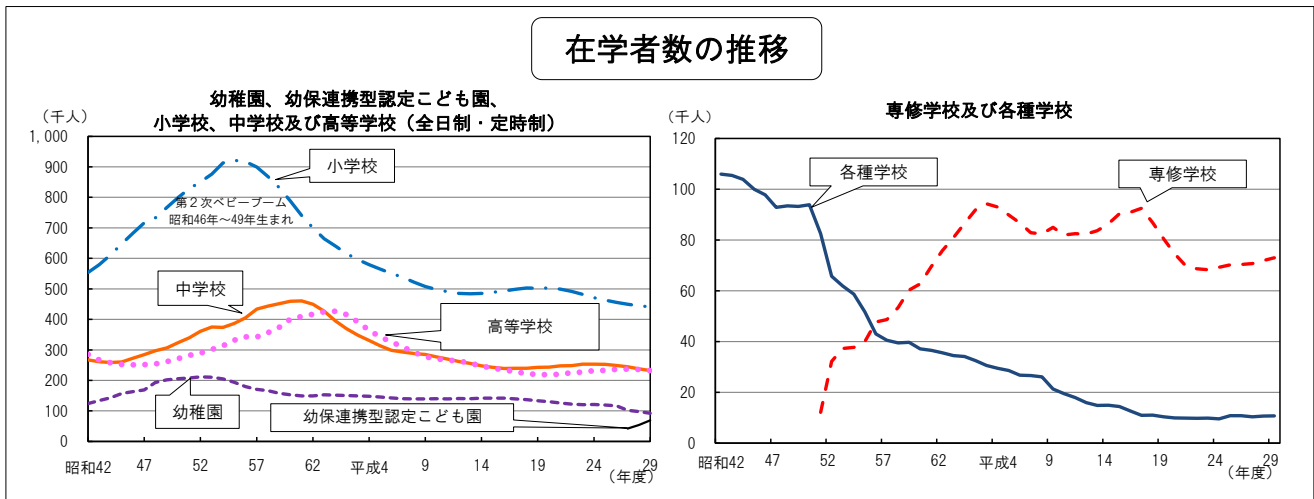


学校種	学校数	対前年度 増減数	備考
幼稚園	649園	30園減少	33年連続減少
幼保連携型認定こども園	434園	103園増加	2年連続増加し、全国最多
小学校	1,011校	4校減少	7年連続減少
中学校	527校	1校減少	3年連続減少
義務教育学校	2校	1校増加	-
高等学校（全日制・定時制）	258校	1校増加	-
高等学校（通信制）	10校	増減なし	-
中等教育学校	1校	増減なし	-
特別支援学校	51校	増減なし	-
専修学校	227校	3校増加	-
各種学校	43校	1校減少	2年連続減少

2 在学者数の推移

(1) 在学者数

在学者数は、幼稚園、小学校、中学校、高等学校、中等教育学校で減少傾向となっております。特に幼稚園はピーク時（昭和52年度 21万1,460人）の43.6%、小学校はピーク時（昭和55年度 92万1,519人）の47.9%で、ピーク時の50%を下回っています。一方、幼保連携型認定こども園、義務教育学校、特別支援学校、専修学校、各種学校では増加しており、特に特別支援学校では21年連続で増加し、過去最高の9,393人となっております。

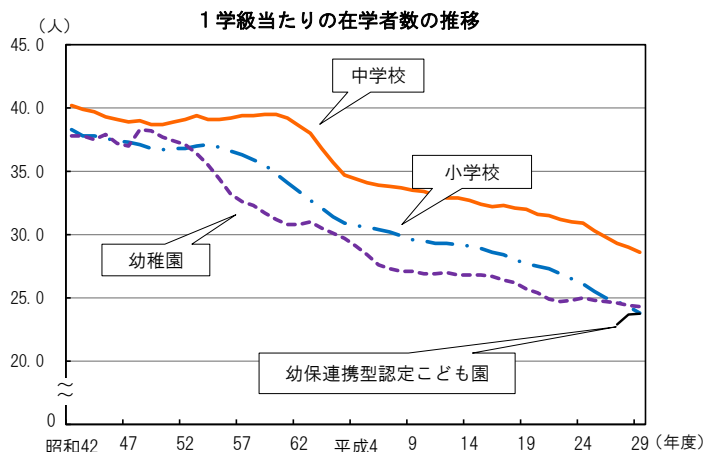


学校種	在学者数	対前年度増減数	備考
幼稚園	9万2,129人	5,468人減少	5年連続減少
幼保連携型認定こども園	6万8,936人	1万5,440人増加	2年連続増加し、全国最多
小学校	44万1,162人	3,424人減少	9年連続減少
中学校	23万2,262人	5,938人減少	5年連続減少
義務教育学校	767人	179人増加	—
高等学校（全日制・定時制）	23万2,282人	3,298人減少	2年連続減少
高等学校（通信制）	1万5,717人	214人減少	3年連続減少
中等教育学校	537人	83人減少	前年度より減少
特別支援学校	9,393人	178人増加	21年連続増加
専修学校	7万3,006人	1,094人増加	6年連続増加
各種学校	1万755人	114人増加	2年連続増加

(2) 1学級当たりの在学者数

幼稚園、小学校、中学校で減少傾向となっております。

幼保連携型認定こども園（3から5歳児）は23.7人で、前年度より0.1人増加しております。



3 中学校の卒業後の状況

(1) 卒業者総数 3年連続減少

卒業者総数は8万1,622人で、前年より1,247人減少しています。

(2) 高等学校等進学者数 進学率は98.5%（過去最高）

高等学校等進学率は98.5%で、前年より0.1ポイント上昇し過去最高で、全国平均の98.8%よりも0.3ポイント下回っています。

また、高等学校等進学者数は8万374人で、前年より1,123人減少しています。

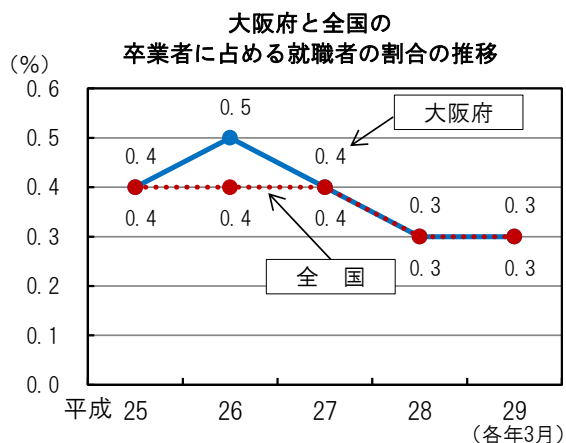
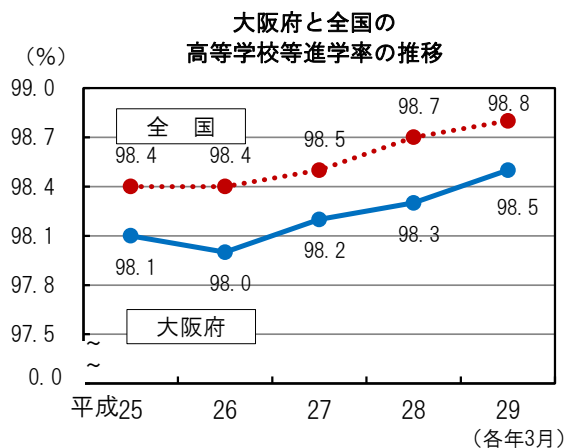
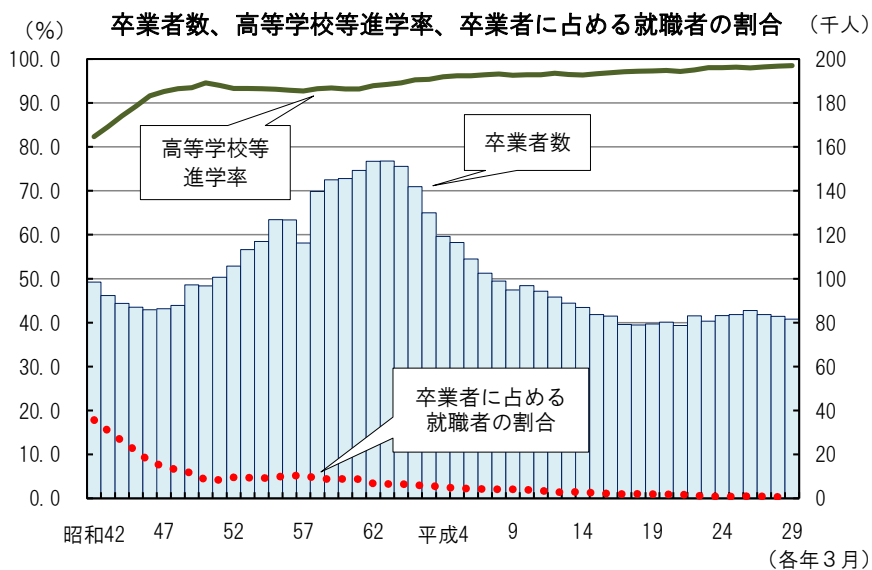
なお、進学先別では、高等学校全日制課程が7万6,496人（構成比95.2%）、定時制課程が709人（同0.9%）、通信制課程が2,293人（同2.9%）となっています。

(3) 専修学校等進学者数 専修学校（高等課程）進学者は前年より増加

専修学校（高等課程）進学者数は382人で、前年より54人増加、専修学校（一般課程）入学者数は61人で、前年より18人減少、各種学校入学者数は51人で、前年より32人減少、公共職業能力開発施設等入学者は5人で、前年より2人減少しています。

(4) 就職者総数 卒業者に占める就職者の割合は0.3%（過去最低）

卒業者に占める就職者の割合は0.3%で、前年より低下し過去最低で、全国平均の0.3%と同程度となっています。また、就職者総数は275人で、前年より11人減少しています。



4 高等学校（全日制・定時制）の卒業後の状況

(1) 卒業生総数 3年連続増加

卒業生総数は7万5,495人で、前年より1,082人増加しています。

(2) 大学等進学者数 進学率は前年より低下

大学等進学率は59.8%で、前年より0.6ポイント低下しており、全国平均の54.7%よりも5.1ポイント上回っています。

また、大学等進学者数は4万5,180人で、前年より167人増加しています。

なお、進学先別では、大学（学部）が4万690人（構成比90.1%）、短期大学（本科）が4,356人（同9.6%）となっています。

(3) 専修学校等進学者数 専修学校（専門課程）、各種学校ともに前年より増加

専修学校（専門課程）進学者数は1万1,293人で、前年より344人増加、専修学校（一般課程）入学者数は778人で、前年より179人減少し、各種学校入学者数は3,777人で、前年より7人増加しています。

(4) 就職者総数 卒業生に占める就職者の割合は前年より上昇

卒業生に占める就職者の割合は11.7%で、前年より0.1ポイント上昇しており、全国平均の17.8%より6.1ポイント下回っています。また、就職者総数は8,831人で、前年より217人増加しています。

「正規の職員等」と「正規の職員等でないもの」別では、「正規の職員等」は8,700人で、「正規の職員等でないもの」は131人となっています。

