

# 大阪の賃金、労働時間及び雇用の動き

毎月勤労統計調査地方調査 平成29年5月（月報） [事業所規模5人以上、平成27年=100]

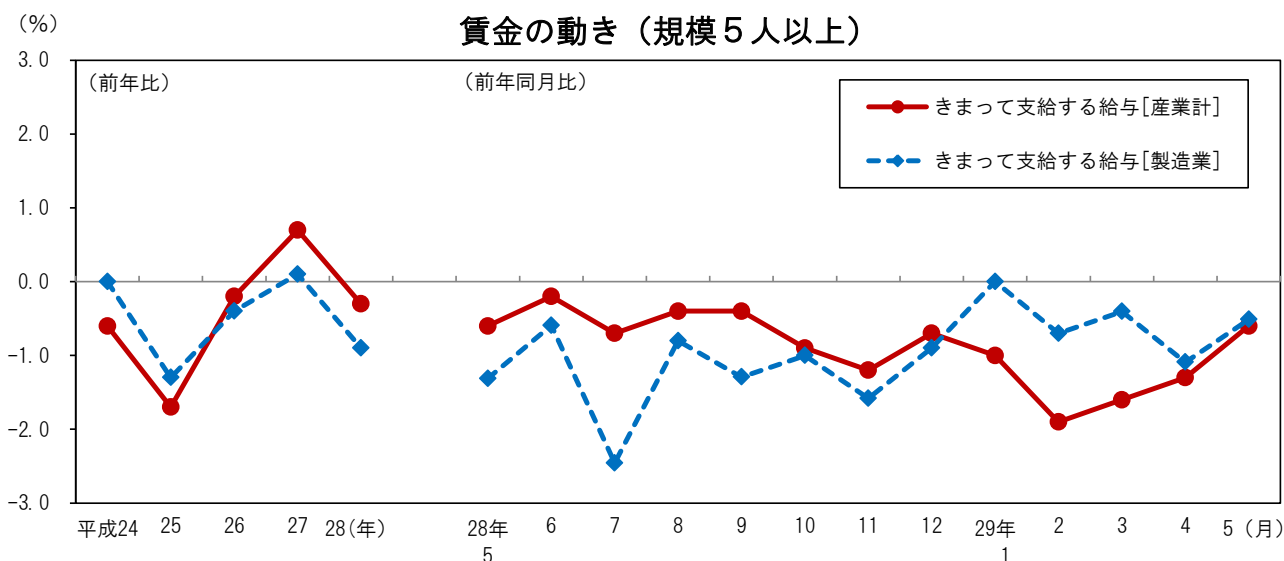
勤労・教育グループ

《 詳細は大阪府ホームページに掲載しています。 <http://www.pref.osaka.lg.jp/toukei/maikin/index.html> （月報）》

## 1 賃金の動き

きまって支給する給与(名目賃金指数)[産業計]は 98.7 前年同月比 0.6%の減少。

きまって支給する給与(名目賃金指数)[製造業]は 97.0 前年同月比 0.5%の減少。

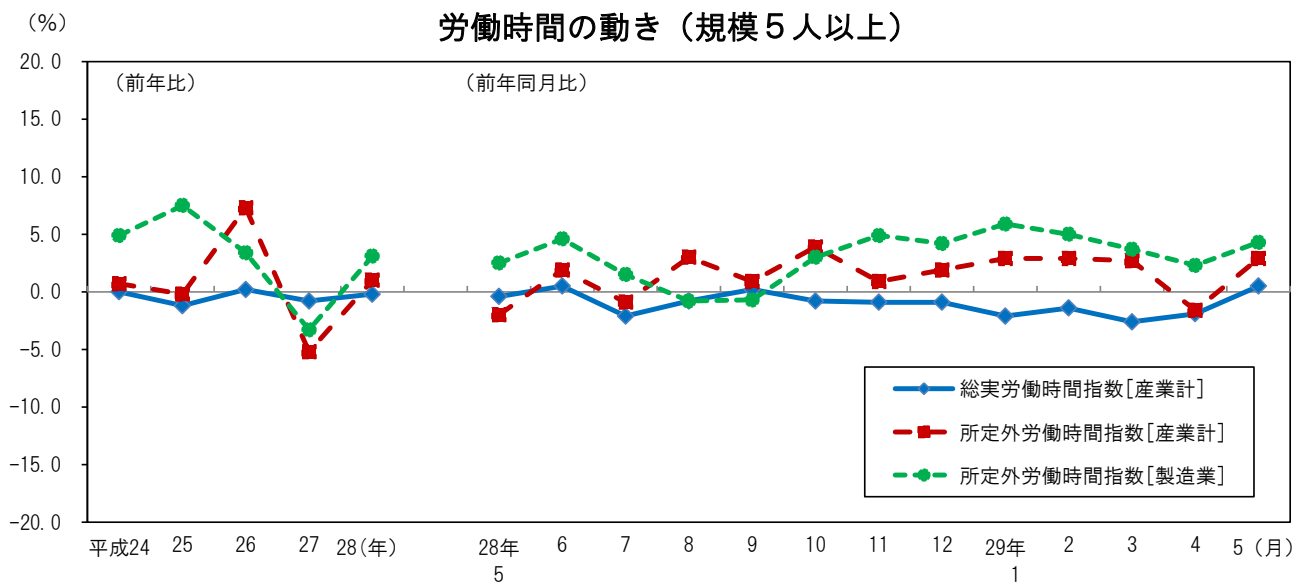


## 2 労働時間の動き

総実労働時間指数[産業計]は 96.1 前年同月比 0.5%の増加。

所定外労働時間指数[産業計]は 99.0 前年同月比 2.9%の増加。

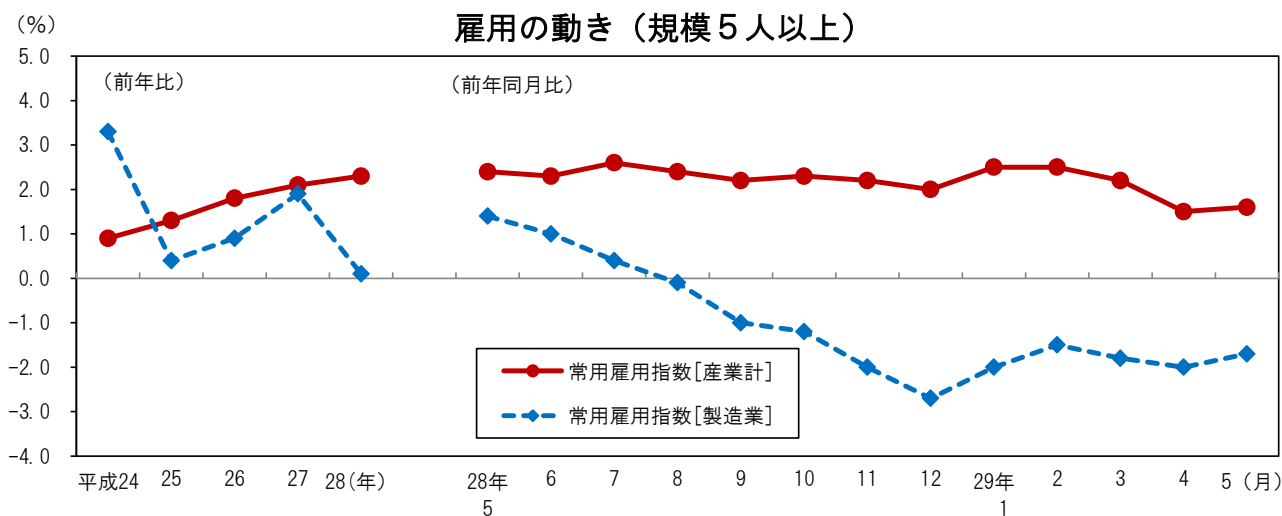
所定外労働時間指数[製造業]は 94.7 前年同月比 4.3%の増加。



### 3 雇用の動き

常用雇用指数[産業計]は 104.2 前年同月比 1.6%の増加。

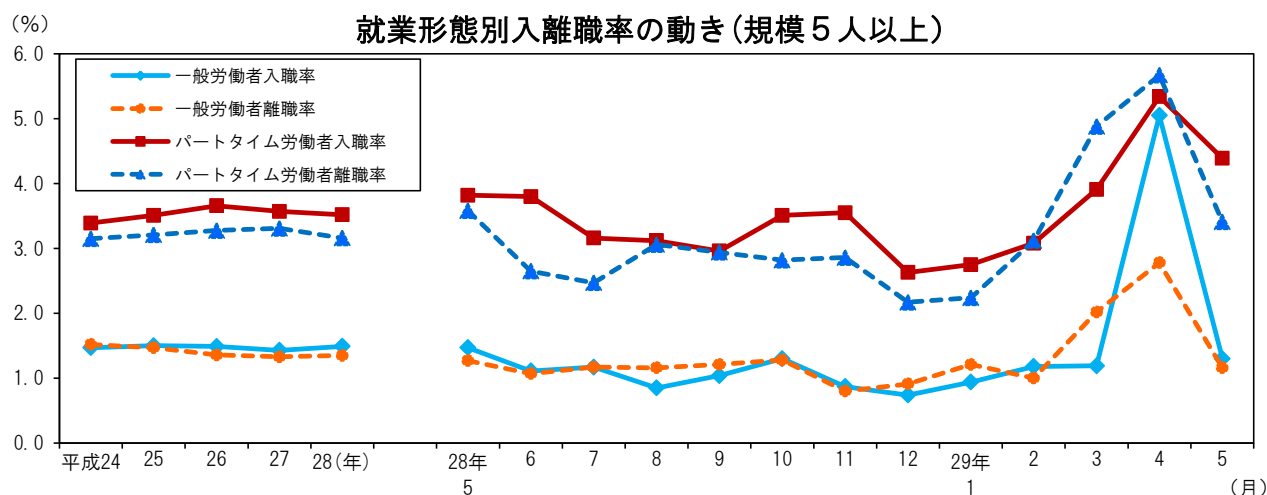
常用雇用指数[製造業]は 99.9 前年同月比 1.7%の減少。



### 4 就業形態別入離職率の動き

一般労働者は入職率 1.30%、離職率 1.16%で 0.14 ポイントの入職超過。

パートタイム労働者は入職率 4.39%、離職率 3.41%で 0.98 ポイントの入職超過。



#### ◇全国及び主要府県の動き<指数値比較>【事業所規模 5人以上・調査産業計】

≪平成29年5月分（前年同月比）≫

都道府県名	きまって支給する給与 (%)	所定外労働時間 (%)	常用雇用 (%)
大阪府	-0.6	2.9	1.6
全国	0.5	1.6	2.7
東京都	0.5	1.6	1.9
神奈川県	0.2	-7.9	1.8
愛知県	1.2	3.7	1.1
兵庫県	1.7	-0.1	-0.1
広島県	1.0	0.1	0.7
福岡県	1.6	1.5	0.1