

大阪の工業動向

大阪府工業指数 平成29年5月（速報）

商工業動態グループ

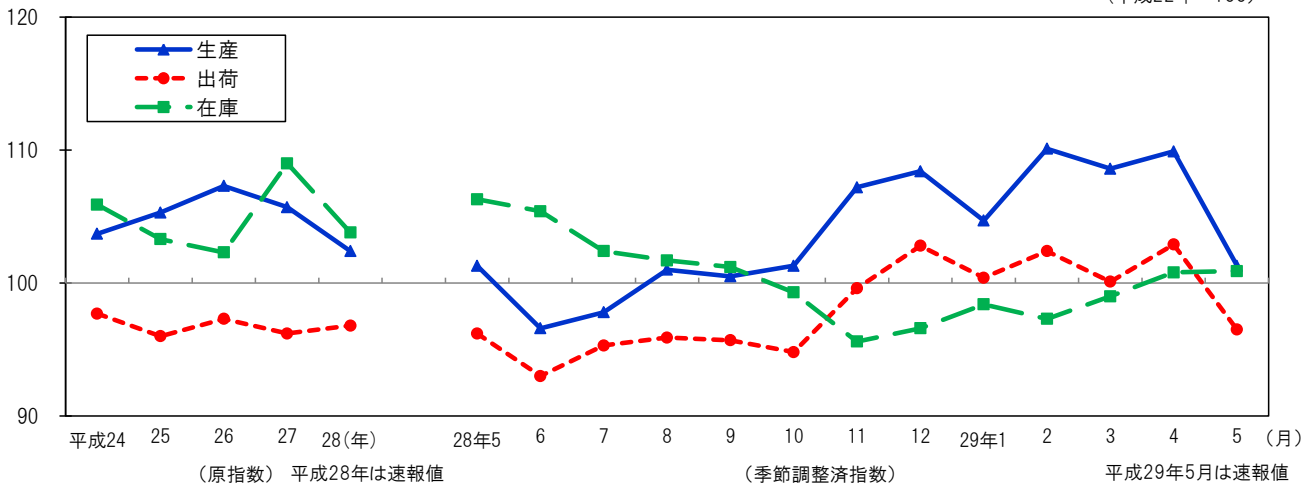
《 詳細は大阪府ホームページに掲載しています。 <http://www.pref.osaka.lg.jp/toukei/iip/index.html>（月報） 》

概 要

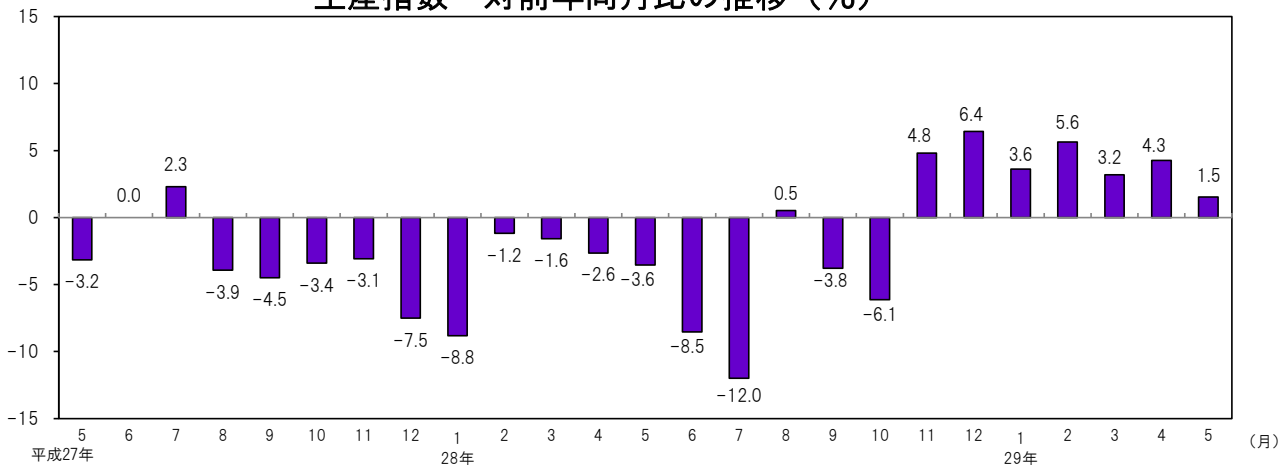
- (1) 生産指数は 101.3 前月比は 7.8%の低下
業種別（寄与度順）にみると、金属製品工業（前月比 -33.3%）、輸送機械工業（同 -17.2%）など 14 業種が低下。
- (2) 出荷指数は 96.5 前月比は 6.2%の低下
業種別（寄与度順）にみると、金属製品工業（前月比 -28.0%）輸送機械工業（同 -17.2%）など 13 業種が低下。
- (3) 在庫指数は 100.9 前月比は 0.1%の上昇
業種別（寄与度順）にみると、その他工業（前月比 4.1%）、窯業・土石製品工業（同 11.0%）など 9 業種が上昇。

工業指数の推移

（平成22年=100）



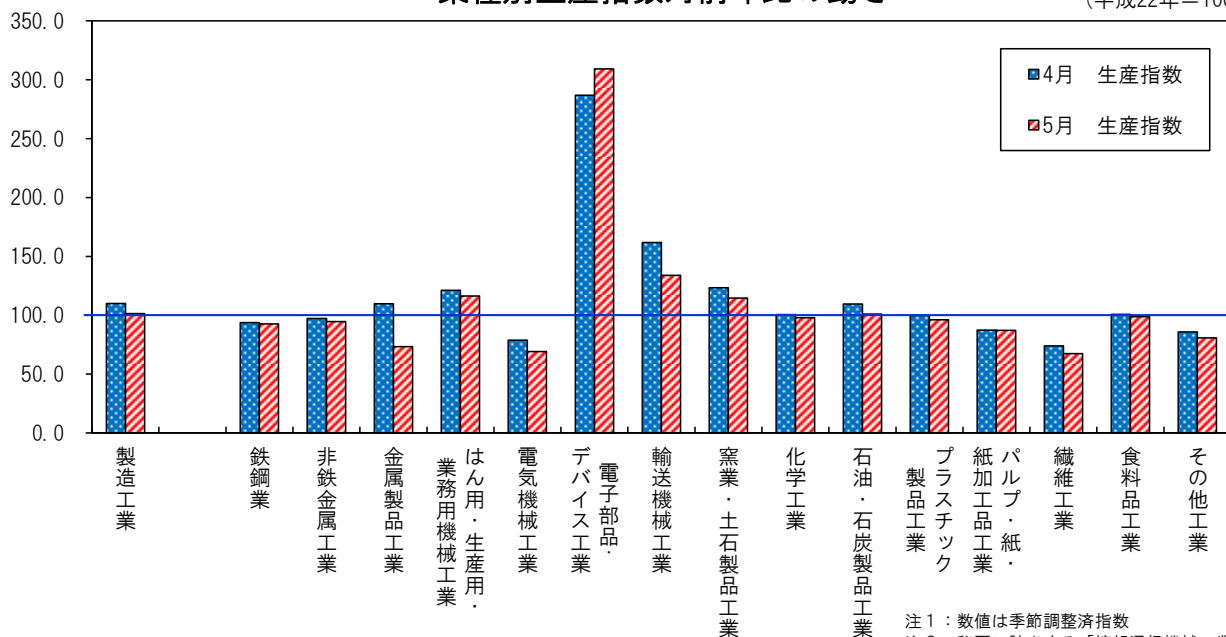
生産指数 対前年同月比の推移 (%)



注：数値は原指数

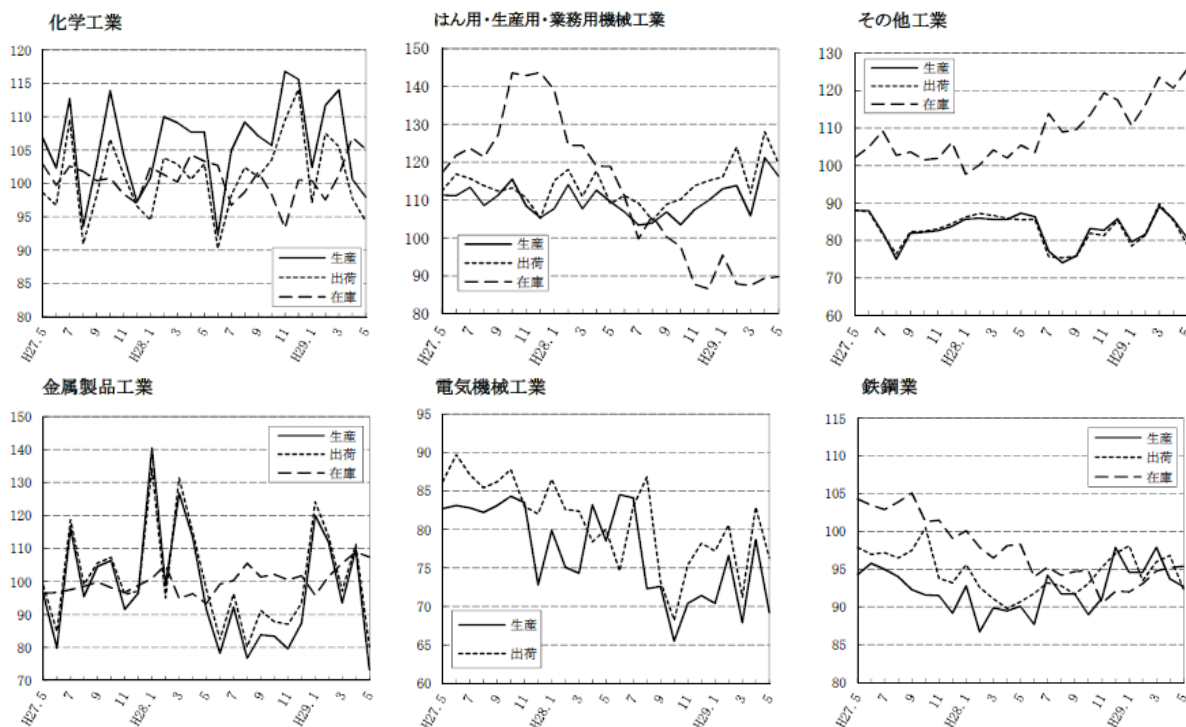
業種別生産指数対前年比の動き

(平成22年=100)



注1：数値は季節調整済指数
注2：秘匿に該当する「情報通信機械工業」を除く

業種別動向グラフ(生産指数ウェイト上位6位業種)



注：数値は季節調整済指数

◇全国及び主要都府県の製造工業の動き

《平成29年5月分速報値(前月比)》 平成22年=100

都道府県名	生産(%)	出荷(%)	在庫(%)
大阪府	-7.8	-6.2	0.1
全国	-3.6	-2.9	0.0
東京都	-5.1	-3.5	-9.9
神奈川県	-0.3	-1.0	-2.0
愛知県	-9.6	-9.6	-1.9
兵庫県	-3.6	-3.5	0.5
広島県	-2.8	-4.7	8.3
福岡県	-5.4	-3.6	-5.6