

大阪府景気観測調査結果

平成29年4～6月期

大阪産業経済リサーチセンター

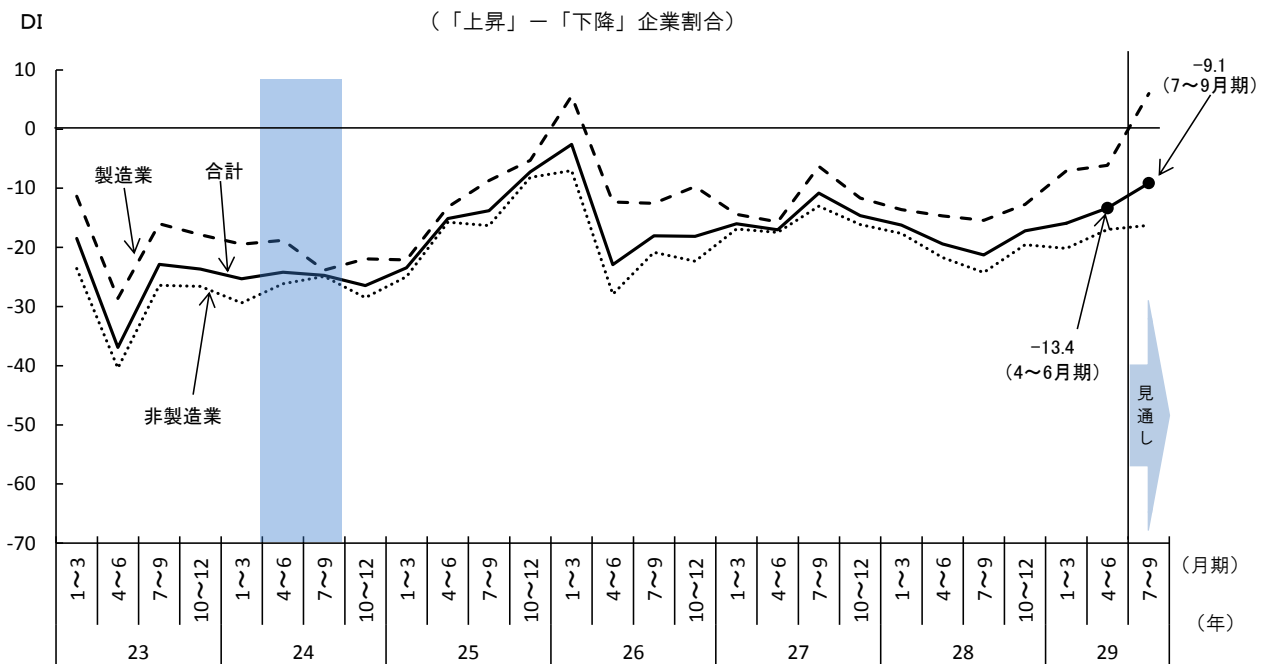
《 詳細は大阪府ホームページに掲載しています。 <http://www.pref.osaka.lg.jp/aid/sangyou/keikikansoku.html> 》

大阪府商工労働部（大阪産業経済リサーチセンター）では、府内企業を対象として四半期毎に、大阪市と協力して景気観測調査を実施しております。平成29年4～6月期の調査結果の概要は次のとおりです。

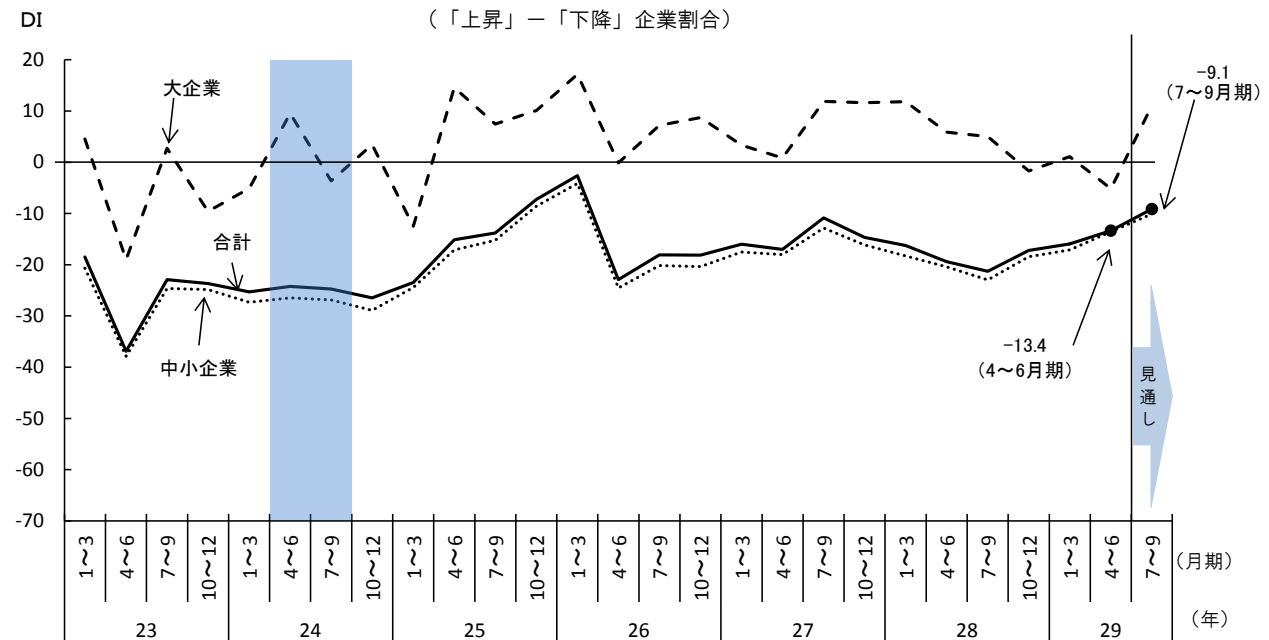
【景気は、穏やかな回復が続いている】

1. 今期の業況判断DIは非製造業・中小企業で改善し、3期連続で上昇した。

業況判断DIの推移（前期比、季節調整済、製造業・非製造業別）

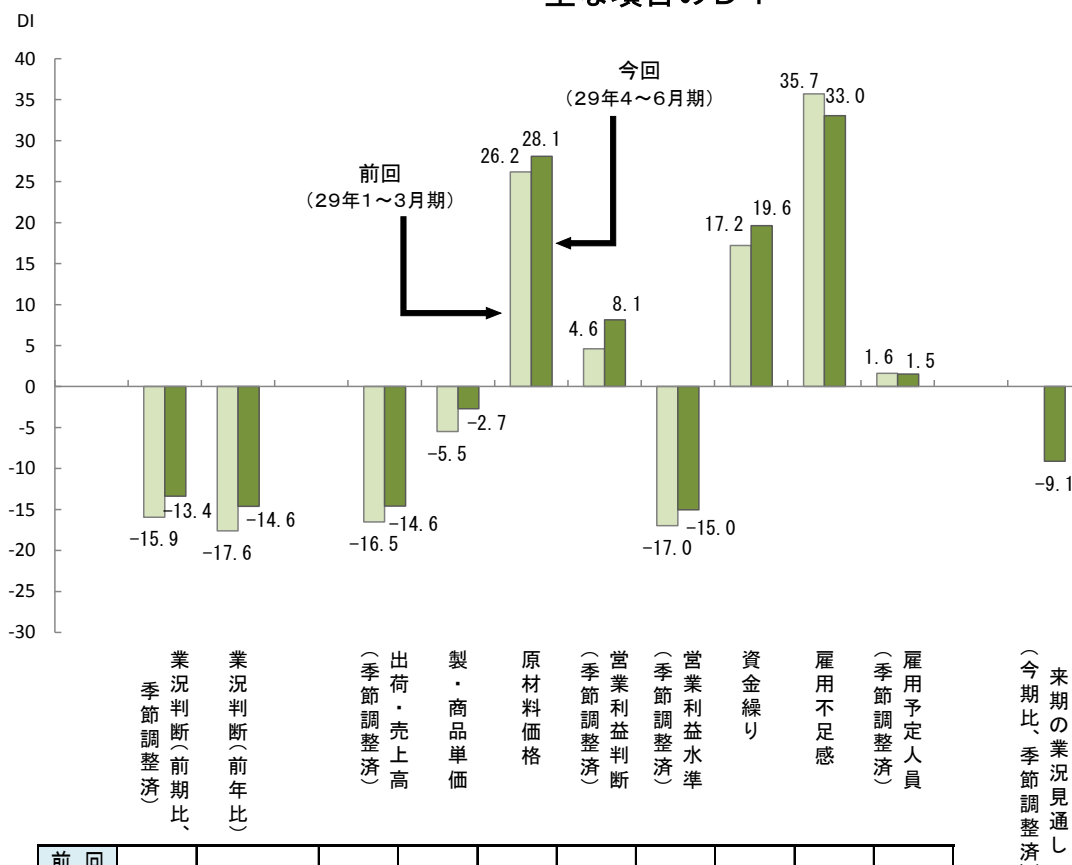


業況判断DIの推移（前期比、季節調整済、大企業・中小企業別）



2. 主な項目のDIをみると、営業利益判断DI、資金繰りDIのプラス幅が拡大し、製・商品単価DI、出荷・売上高DIなどでマイナス幅が縮小するなど、緩やかな回復が続いている。雇用は、4期ぶりに不足感が緩和し、来期も製造業と大企業でDIのプラス幅が縮小する見通しである。

主な項目のDI



前回調査比	2.6	3.0	1.9	2.8	1.9	3.5	1.9	2.4	▲ 2.7	▲ 0.1
-------	-----	-----	-----	-----	-----	-----	-----	-----	-------	-------

※DIは「上昇又は増加等の企業割合(%)」から「下降又は減少等の企業割合(%)」を差し引いたもので、プラスは上昇・増加・黒字基調・順調等の企業割合が上回り、マイナスは下降・減少・赤字基調・窮屈等の企業割合が上回ったことを示す。

3. 29年7~9月期の業況DIは、製造業・大企業を中心に改善の見通し。

業況判断DIの推移

年	27				28				29		
	1~3	4~6	7~9	10~12	1~3	4~6	7~9	10~12	1~3	4~6	7~9
製造業	-14.4	-15.7	-6.3	-11.7	-13.6	-14.7	-15.4	-12.7	-7.1	-6.1	6.0
非製造業	-16.9	-17.5	-13.1	-16.2	-17.6	-21.7	-24.2	-19.6	-20.1	-17.0	-16.3
大企業	3.3	0.8	11.9	11.6	11.8	5.9	5.0	-1.7	1.1	-5.1	11.1
中小企業	-17.5	-18.0	-12.8	-16.2	-18.3	-20.4	-23.0	-18.4	-17.1	-13.6	-10.1
合計	-16.0	-17.0	-10.8	-14.7	-16.2	-19.4	-21.3	-17.2	-15.9	-13.4	-9.1

来期見通し