

大阪の就業状況

労働力調査 平成29年4～6月期平均

人口・労働グループ

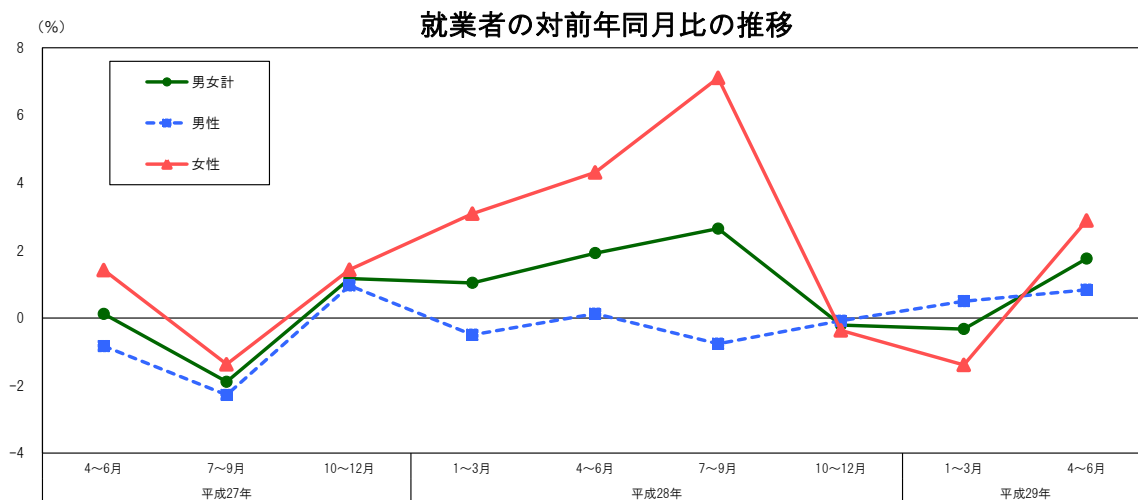
《 詳細は大阪府ホームページに掲載しています。 <http://www.pref.osaka.lg.jp/toukei/roucho/rc-index.html> (四半期) 》

1 就業者

就業者数（男女計）は 433 万 7 千人、前年同期比 1.8%の増加。

男性は 241 万 4 千人、前年同期比 0.8%の増加。

女性は 192 万 3 千人、前年同期比 2.9%の増加。



2 完全失業者

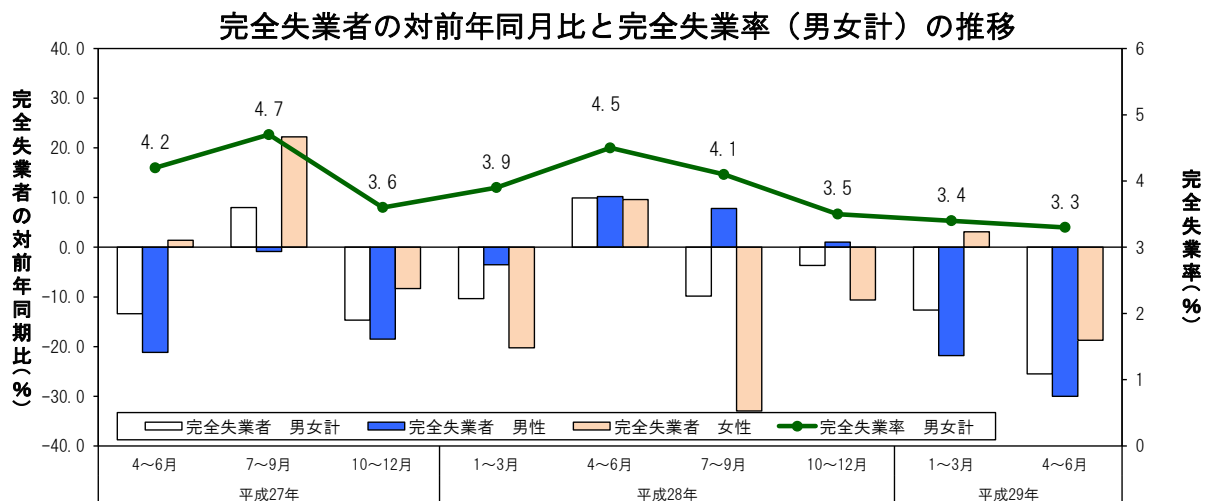
(1) 完全失業者の動向

完全失業者数（男女計）は 14 万 9 千人、前年同期比 25.5%の減少。

男性は 8 万 4 千人、前年同期比 30.0%の減少。

女性は 6 万 5 千人、前年同期比 18.8%の減少。

完全失業率（男女計）は 3.3%で前年同期比 1.2ポイントの低下。



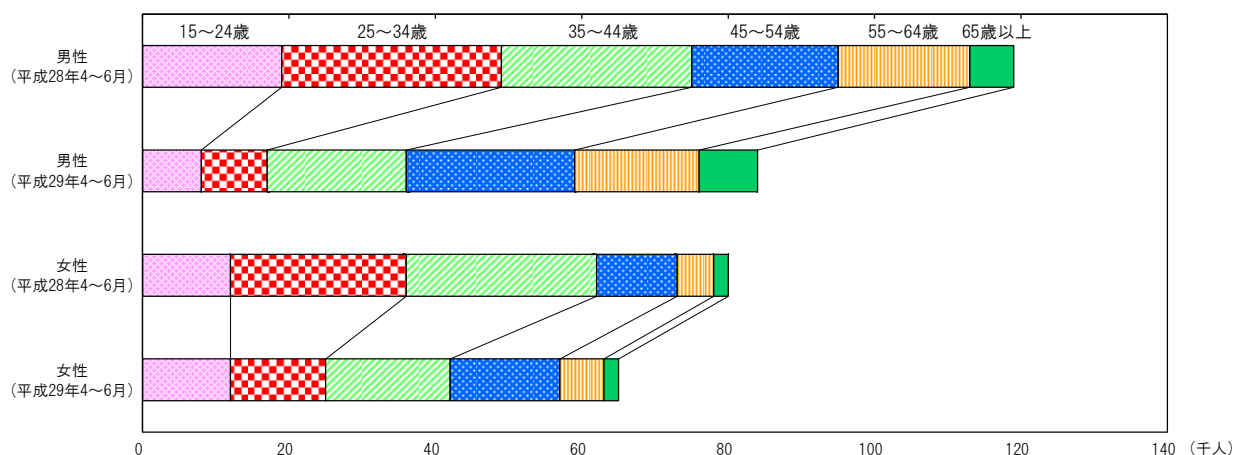
(2) 年齢階級別の動向（対前年同期比）

年齢階級別（男女計）にみると、45歳から54歳及び65歳以上の各年齢階級で、前年同期に比べ完全失業者及び完全失業率ともに増加（上昇）、15歳から24歳、25歳から34歳、35歳から44歳及び55歳から64歳の各年齢階級で、前年同期に比べ完全失業者及び完全失業率ともに減少（低下）した。

男性は45歳から54歳及び65歳以上の各年齢階級で、前年同期に比べ完全失業者及び完全失業率ともに増加（上昇）、15歳から24歳、25歳から34歳及び35歳から44歳の各年齢階級で、前年同期に比べ完全失業者及び完全失業率ともに減少（低下）した。

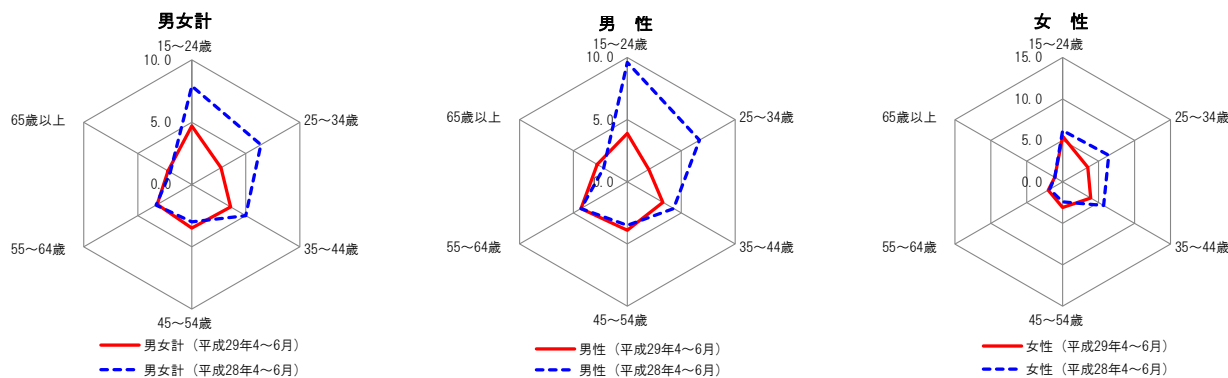
女性は45歳から54歳及び55歳から64歳の各年齢階級で、前年同期に比べ完全失業者及び完全失業率ともに増加（上昇）、25歳から34歳及び35歳から44歳の各年齢階級で、前年同期に比べ完全失業者及び完全失業率ともに減少（低下）した。

年齢階級別完全失業者数



年齢階級別完全失業率

(平成28年4～6月期、平成29年4～6月期)



◇全国及び主要都府県の動き

《平成29年 第2四半期（H29年4～6月）》

都道府県名	完全失業率(%)	前年同期比(ポイント)
大阪府	3.3	-1.2
全国	3.0	-0.3
東京都	2.9	-0.5
神奈川県	3.2	0.2
愛知県	2.7	0.4
兵庫県	3.0	-0.7
広島県	2.5	-0.3
福岡県	3.5	0.0