

# 大阪の賃金、労働時間及び雇用の動き

毎月勤労統計調査地方調査 平成 29 年 8 月（月報） [事業所規模 5 人以上、平成 27 年=100]

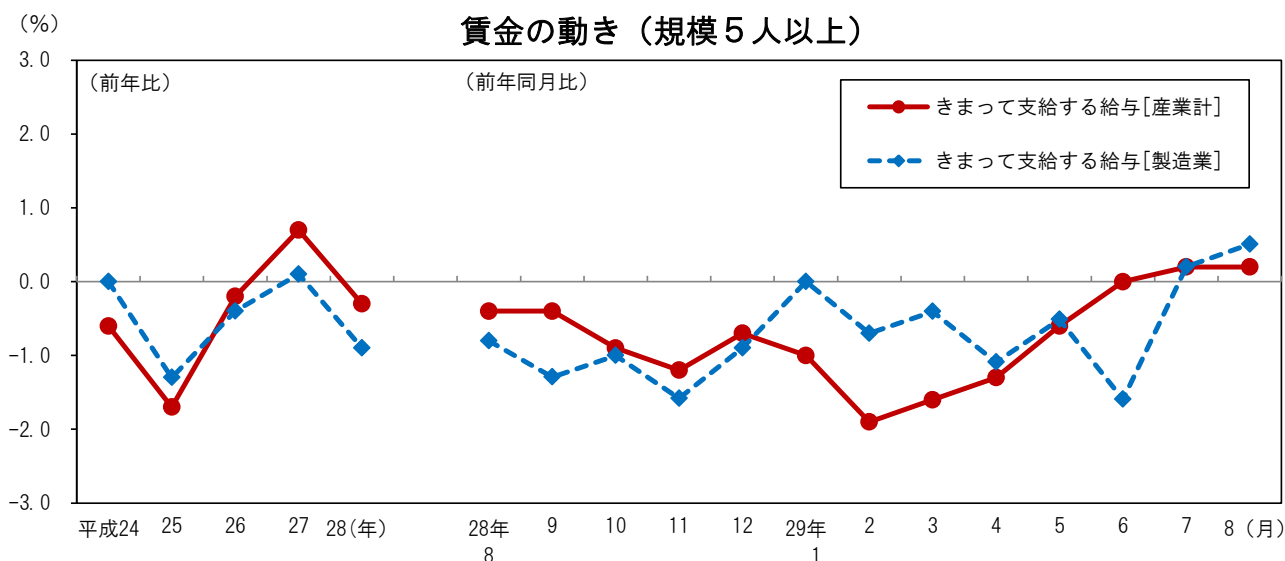
勤労・教育グループ

《 詳細は大阪府ホームページに掲載しています。 <http://www.pref.osaka.lg.jp/toukei/maikin/index.html> （月報） 》

## 1 賃金の動き

きまって支給する給与(名目賃金指数)[産業計]は 99.7 前年同月比 0.2%の増加。

きまって支給する給与(名目賃金指数)[製造業]は 99.2 前年同月比 0.5%の増加。

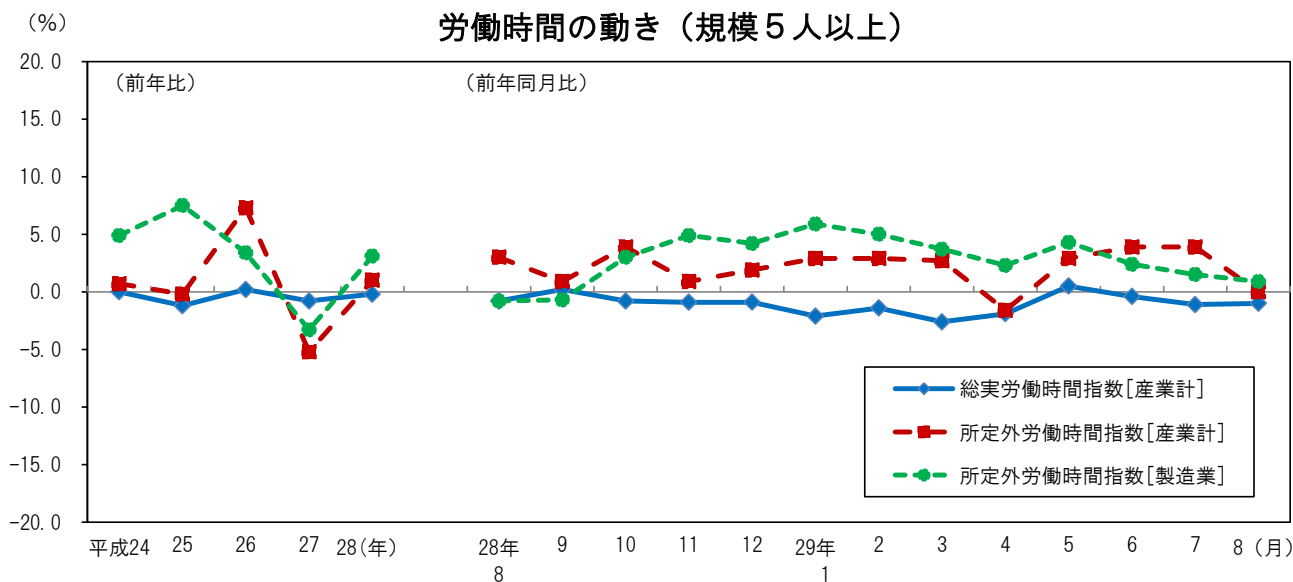


## 2 労働時間の動き

総実労働時間指数[産業計]は 96.2 前年同月比 1.0%の減少。

所定外労働時間指数[産業計]は 96.2 前年同月比 同水準。

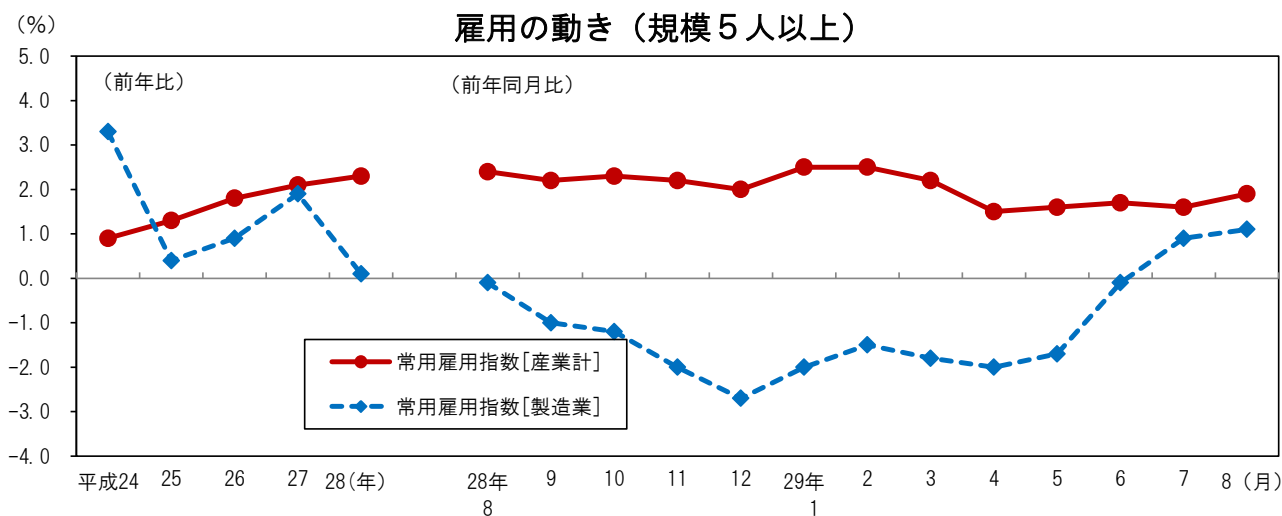
所定外労働時間指数[製造業]は 98.5 前年同月比 0.9%の増加。



### 3 雇用の動き

常用雇用指数[産業計]は 104.9 前年同月比 1.9%の増加。

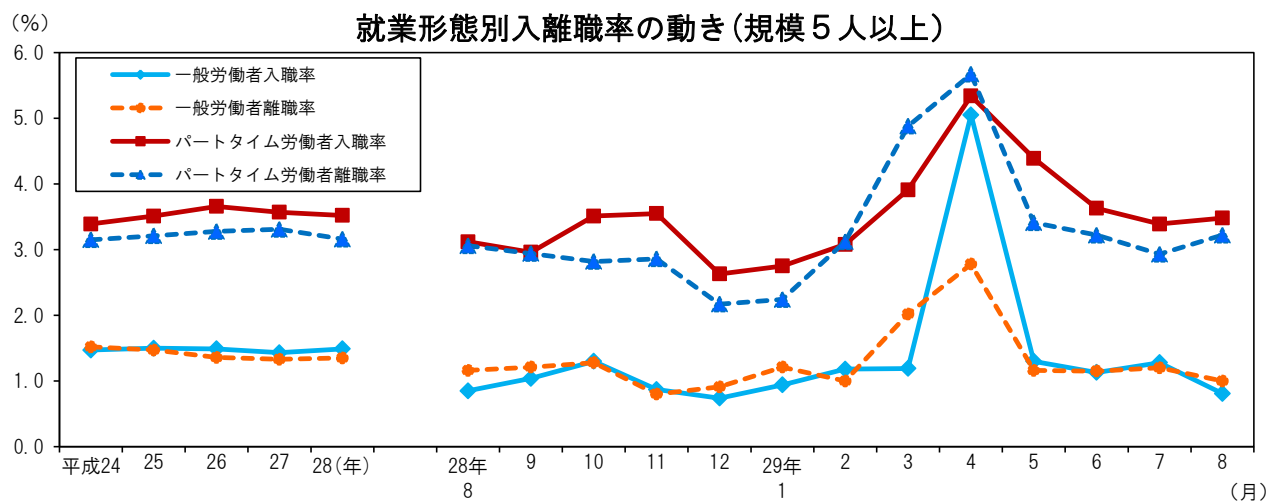
常用雇用指数[製造業]は 101.7 前年同月比 1.1%の増加。



### 4 就業形態別入離職率の動き

一般労働者は入職率 0.81%、離職率 1.00%で 0.19 ポイントの離職超過。

パートタイム労働者は入職率 3.48%、離職率 3.22%で 0.26 ポイントの入職超過。



#### ◇全国及び主要府県の動き<指数値比較>【事業所規模 5人以上・調査産業計】

《平成29年8月分（前年同月比）》

都道府県名	きまって支給する給与 (%)	所定外労働時間 (%)	常用雇用 (%)
大阪府	0.2	0.0	1.9
全国	0.4	0.6	2.5
東京都	0.8	-1.1	1.9
神奈川県	1.9	-0.9	1.2
愛知県	-1.2	-3.3	0.2
兵庫県	1.7	1.0	-1.0
広島県	0.1	1.0	0.6
福岡県	-0.1	-1.1	0.1