

大阪府景気観測調査結果

平成29年7～9月期

大阪産業経済リサーチセンター

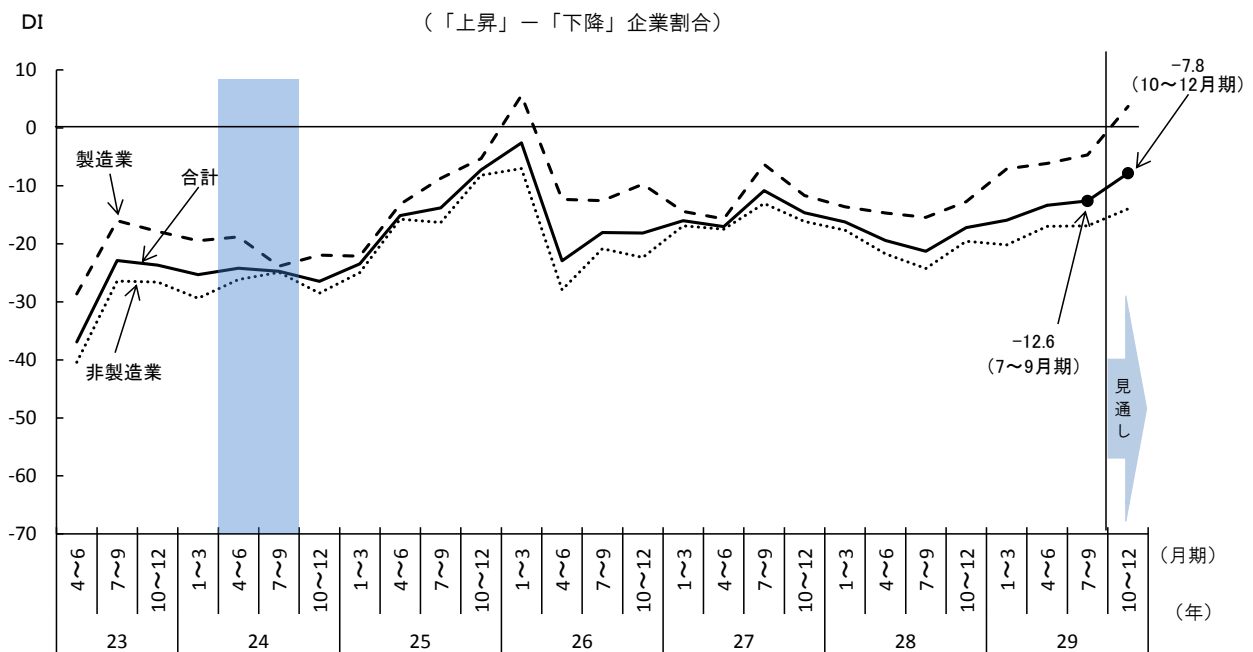
《 詳細は大阪府ホームページに掲載しています。 <http://www.pref.osaka.lg.jp/aid/sangyou/keikikansoku.html> 》

大阪府商工労働部（大阪産業経済リサーチセンター）では、府内企業を対象として四半期毎に、大阪市と協力して景気観測調査を実施しております。平成29年7～9月期の調査結果の概要は次のとおりです。

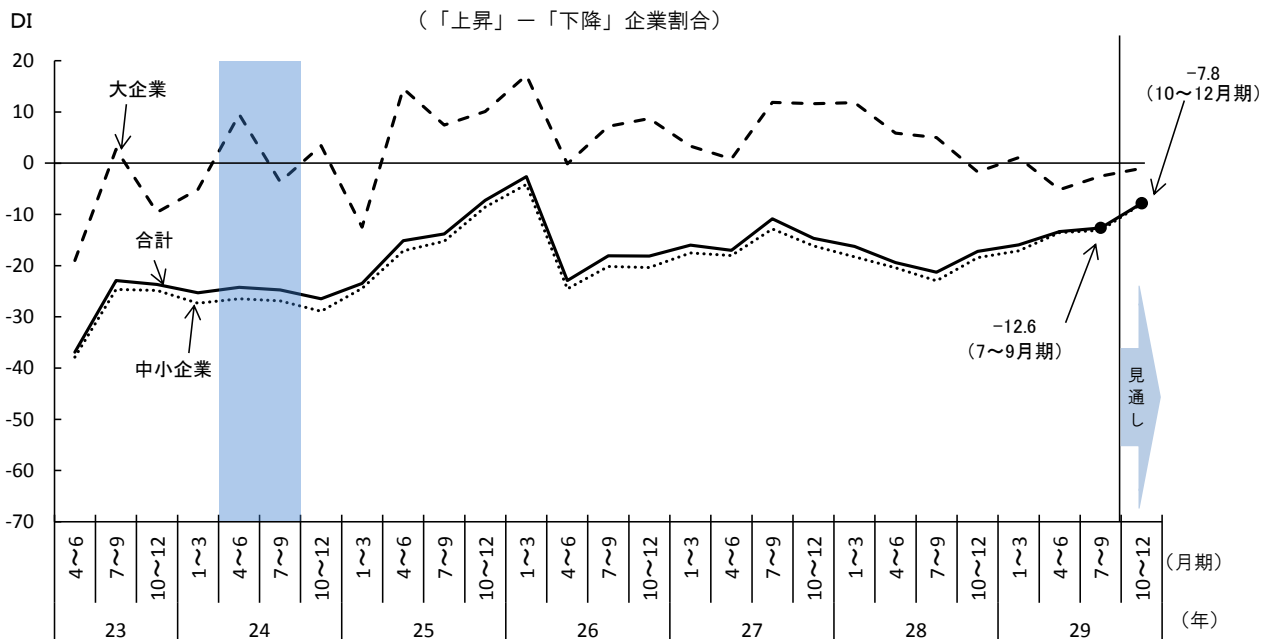
【景気は、緩やかな回復基調にある】

1. 今期の業況判断DIは製造業・大企業で改善し、全産業では4期連続で上昇したが、上昇幅は小さい。

業況判断DIの推移（前期比、季節調整済、製造業・非製造業別）

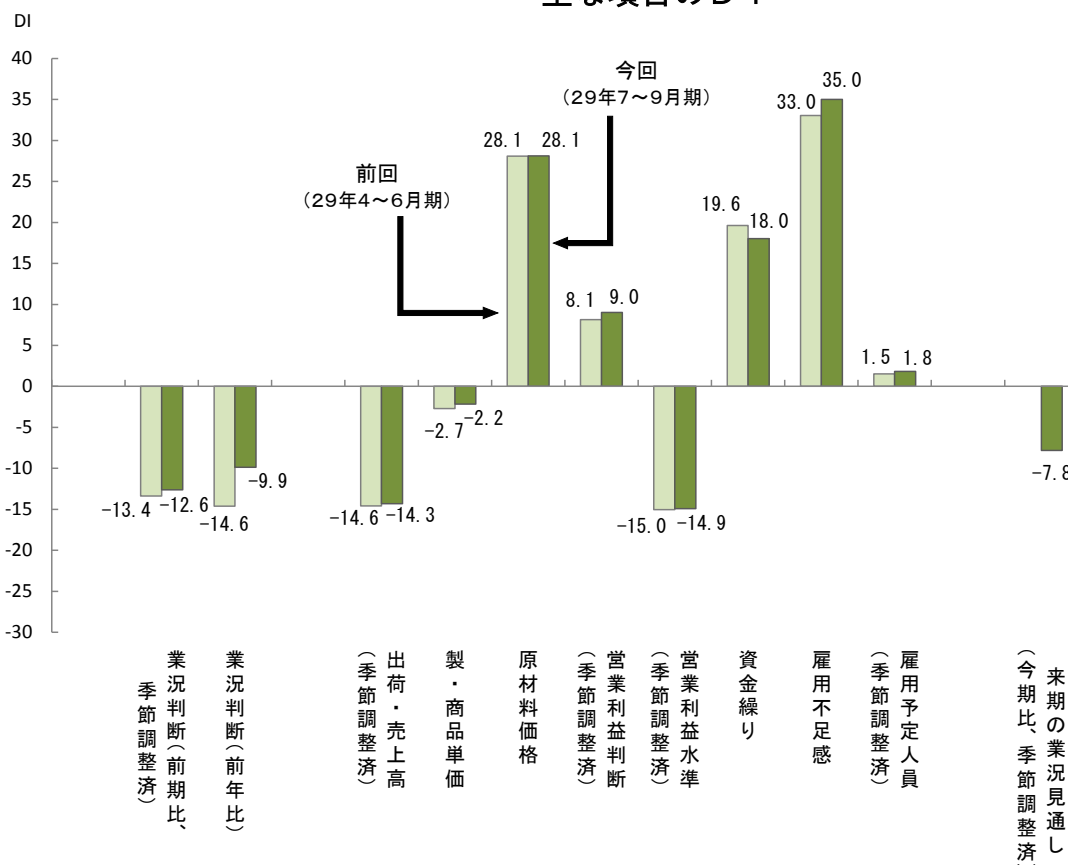


業況判断DIの推移（前期比、季節調整済、大企業・中小企業別）



2. 主な項目のD Iをみると、営業利益判断D I、製・商品単価D I、出荷・売上高D Iなどのマイナス幅が縮小したものの改善幅はわずかで、資金繰りD Iのプラス幅が縮小するなど、やや足踏み感がみられる。雇用は、2期ぶりに不足感が強まり、来期も製造業と大企業でD Iのプラス幅が拡大する見通しである。

主な項目のD I



前回調査比	0.7	4.7	0.3	0.5	0.0	0.9	0.1	▲1.6	2.0	0.3
-------	-----	-----	-----	-----	-----	-----	-----	------	-----	-----

※D Iは「上昇又は増加等の企業割合(%)」から「下降又は減少等の企業割合(%)」を差し引いたもので、プラスは上昇・増加・黒字基調・順調等の企業割合が上回り、マイナスは下降・減少・赤字基調・窮屈等の企業割合が上回ったことを示す。

3. 29年10~12月期の業況D Iは、業種・規模問わず、改善する見込み。

業況判断D Iの推移

年	27			28			29				
	4~6	7~9	10~12	1~3	4~6	7~9	10~12	1~3	4~6	7~9	10~12
製造業	-15.7	-6.3	-11.7	-13.6	-14.7	-15.4	-12.7	-7.1	-6.1	-4.7	3.7
非製造業	-17.5	-13.1	-16.2	-17.6	-21.7	-24.2	-19.6	-20.1	-17.0	-16.9	-14.0
大企業	0.8	11.9	11.6	11.8	5.9	5.0	-1.7	1.1	-5.1	-2.5	-1.0
中小企業	-18.0	-12.8	-16.2	-18.3	-20.4	-23.0	-18.4	-17.1	-13.6	-13.1	-7.9
合計	-17.0	-10.8	-14.7	-16.2	-19.4	-21.3	-17.2	-15.9	-13.4	-12.6	-7.8

来期見通し