

# 大阪の賃金、労働時間及び雇用の動き

毎月勤労統計調査地方調査 平成29年9月（月報）〔事業所規模5人以上、平成27年=100〕

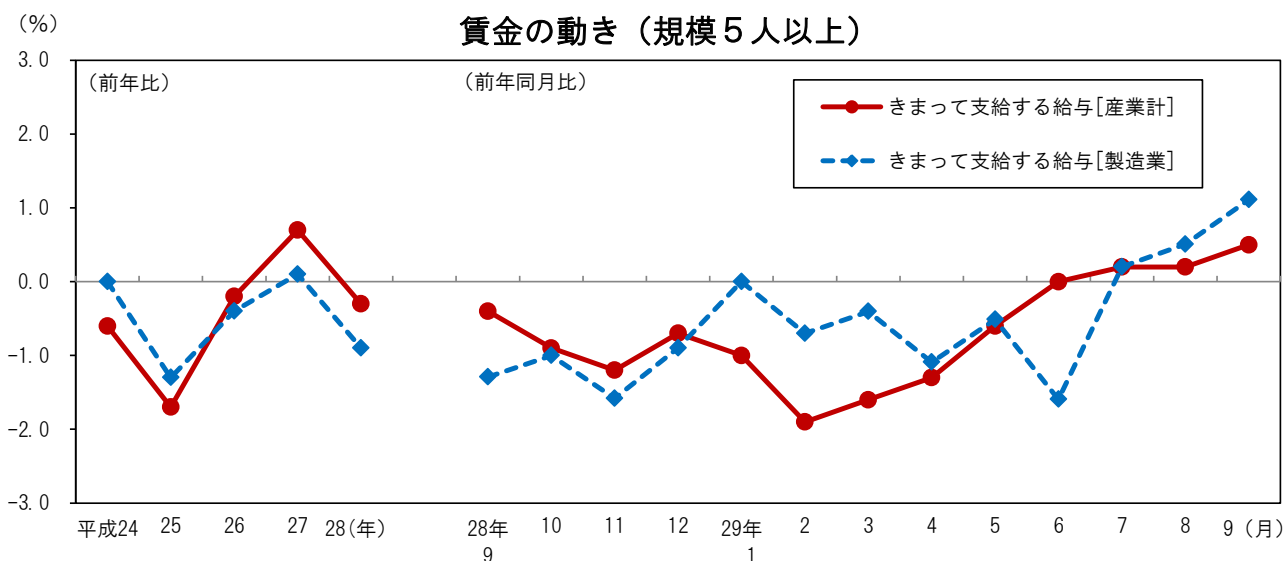
勤労・教育グループ

《 詳細は大阪府ホームページに掲載しています。 <http://www.pref.osaka.lg.jp/toukei/maikin/index.html> （月報）》

## 1 賃金の動き

きまって支給する給与(名目賃金指数)[産業計]は 100.2 前年同月比 0.5%の増加。

きまって支給する給与(名目賃金指数)[製造業]は 100.2 前年同月比 1.1%の増加。

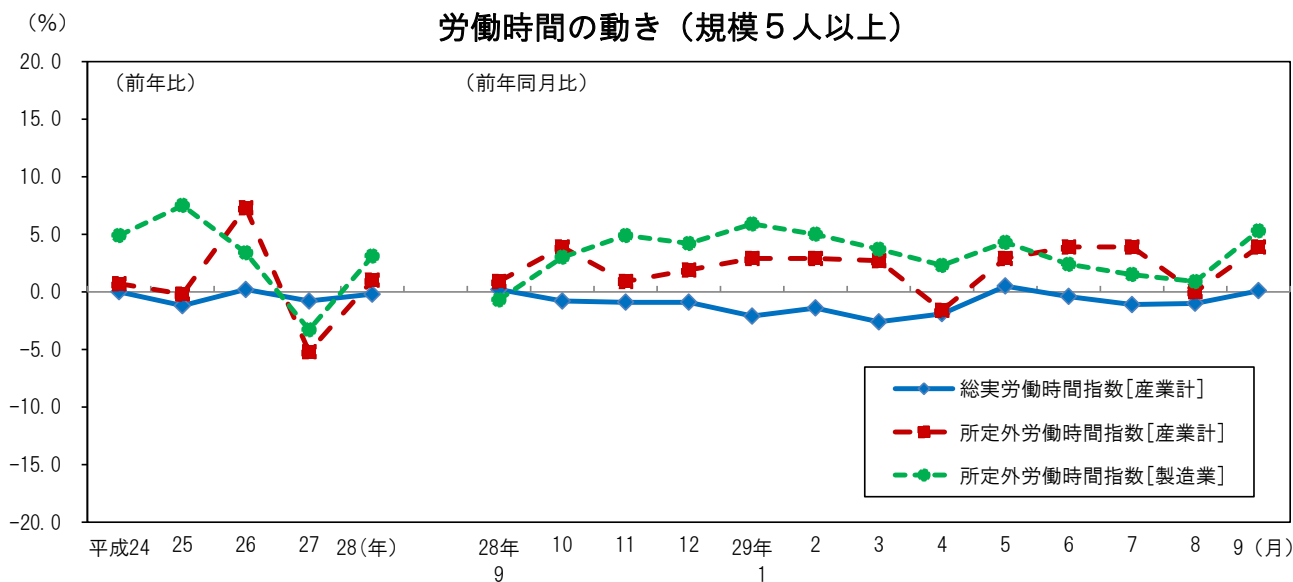


## 2 労働時間の動き

総実労働時間指数[産業計]は 100.4 前年同月比 0.1%の増加。

所定外労働時間指数[産業計]は 102.9 前年同月比 3.9%の増加。

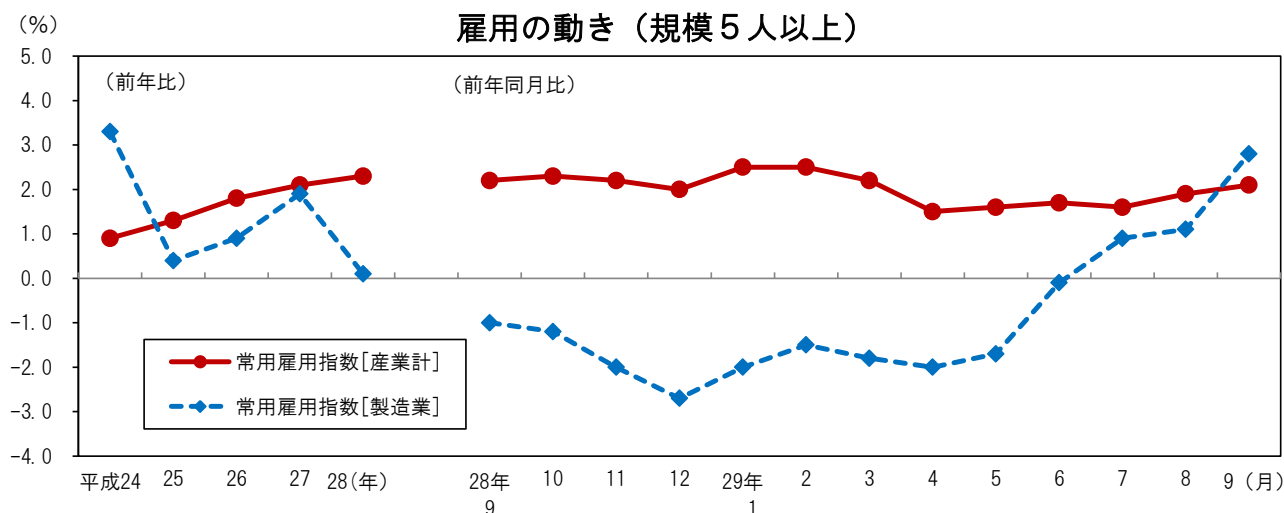
所定外労働時間指数[製造業]は 107.5 前年同月比 5.3%の増加。



### 3 雇用の動き

常用雇用指数[産業計]は 104.8 前年同月比 2.1%の増加。

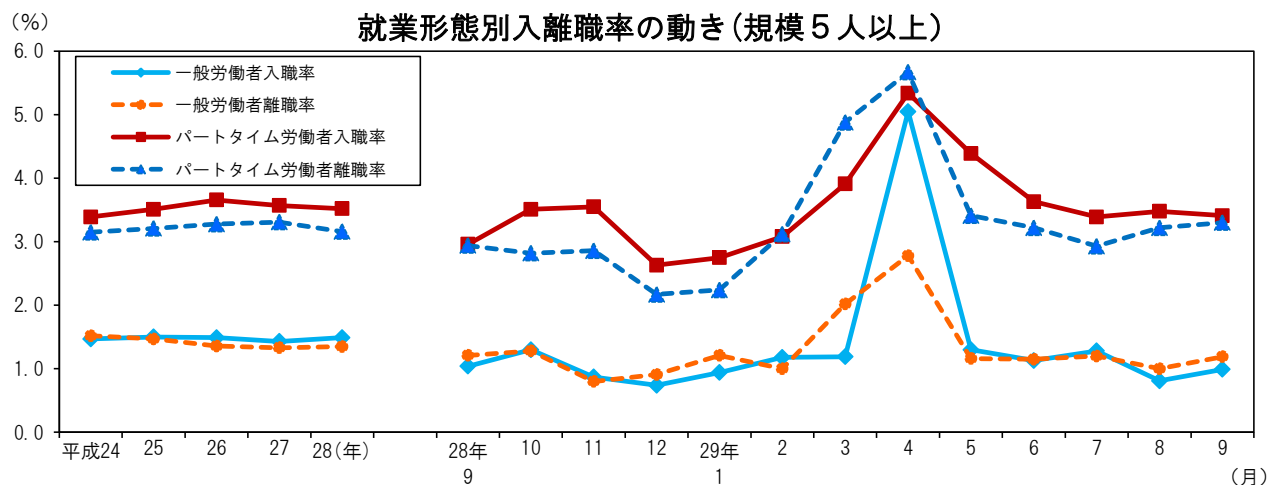
常用雇用指数[製造業]は 102.1 前年同月比 2.8%の増加。



### 4 就業形態別入離職率の動き

一般労働者は入職率 0.99%、離職率 1.19%で 0.20 ポイントの離職超過。

パートタイム労働者は入職率 3.41%、離職率 3.30%で 0.11 ポイントの入職超過。



### ◇全国及び主要府県の動き<指数値比較>【事業所規模 5人以上・調査産業計】

≪平成29年9月分（前年同月比）≫

都道府県名	きまって支給する給与 (%)	所定外労働時間 (%)	常用雇用 (%)
大阪府	0.5	3.9	2.1
全国	0.7	1.5	2.7
東京都	0.2	-0.1	1.6
神奈川県	2.3	-1.7	1.4
愛知県	0.8	-0.9	0.8
兵庫県	2.4	1.1	-1.2
広島県	0.6	1.8	0.7
福岡県	1.4	-2.1	0.5