

# 大阪の賃金、労働時間及び雇用の動き

毎月勤労統計調査地方調査 平成29年10月(月報) [事業所規模5人以上、平成27年=100]

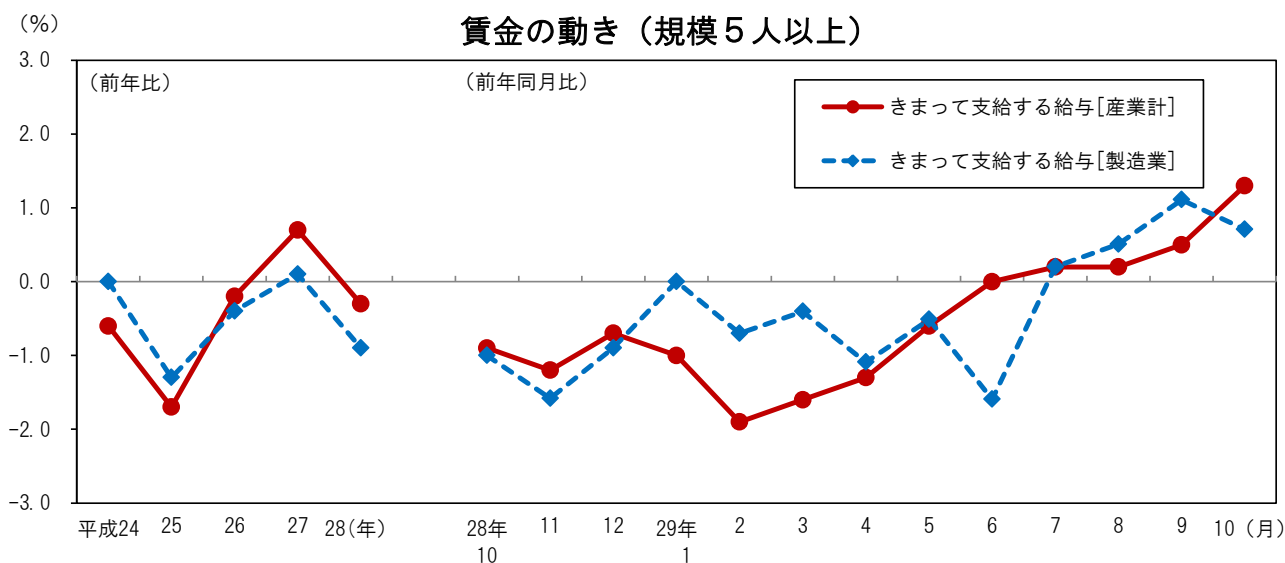
勤労・教育グループ

《 詳細は大阪府ホームページに掲載しています。 <http://www.pref.osaka.lg.jp/toukei/maikin/index.html> (月報) 》

## 1 賃金の動き

きまって支給する給与(名目賃金指数)[産業計]は 100.8 前年同月比 1.3%の増加。

きまって支給する給与(名目賃金指数)[製造業]は 99.4 前年同月比 0.7%の増加。

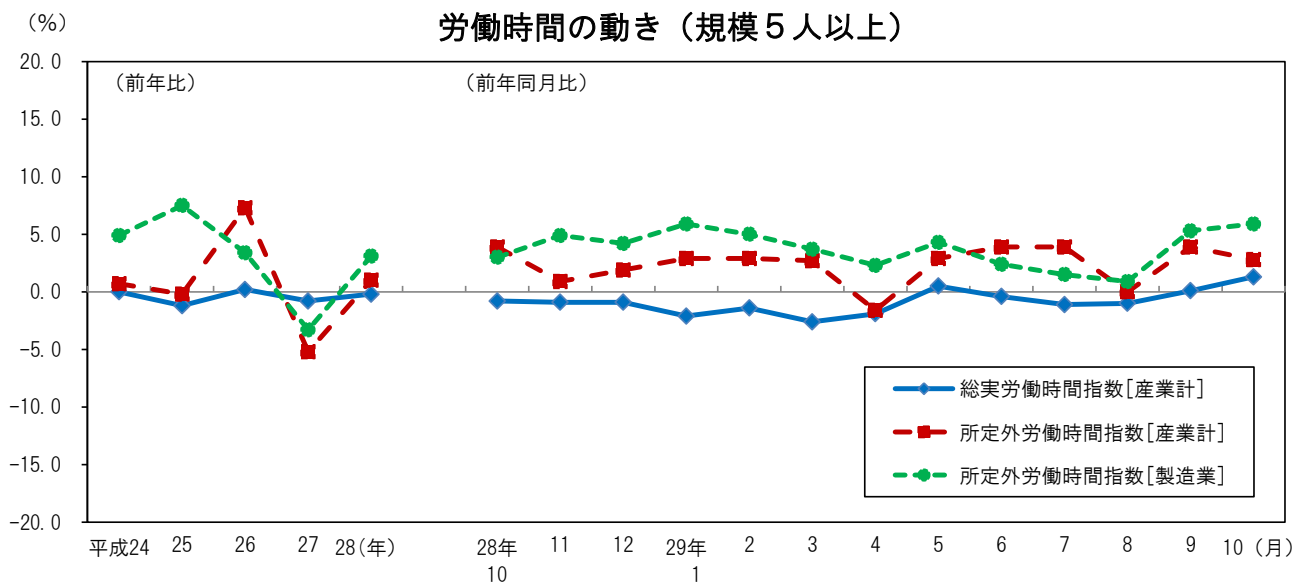


## 2 労働時間の動き

総実労働時間指数[産業計]は 100.1 前年同月比 1.3%の増加。

所定外労働時間指数[産業計]は 104.8 前年同月比 2.8%の増加。

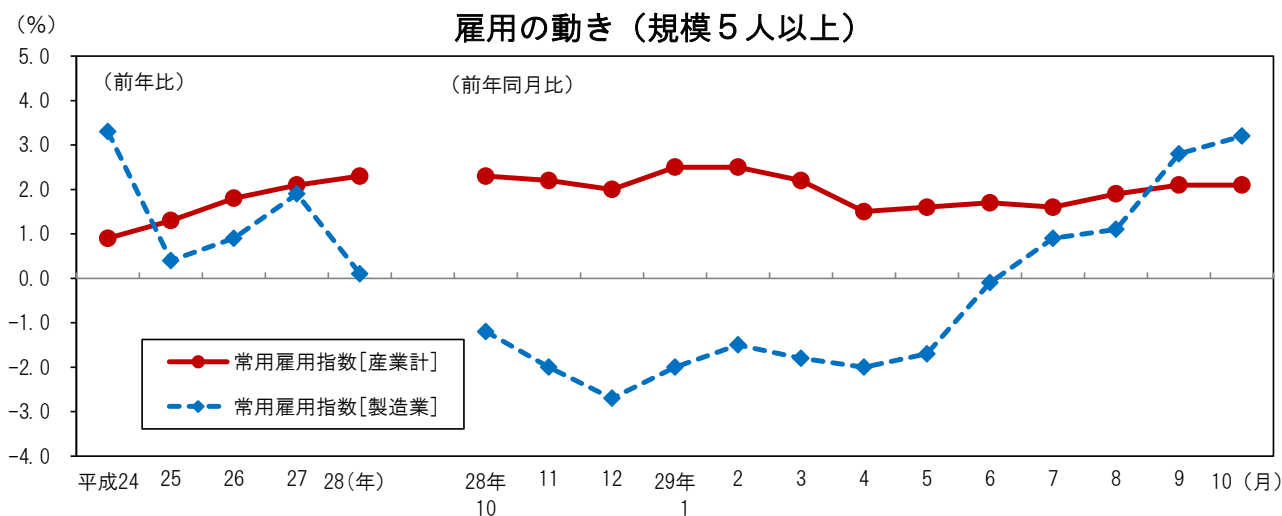
所定外労働時間指数[製造業]は 109.0 前年同月比 5.9%の増加。



### 3 雇用の動き

常用雇用指数[産業計]は 105.0 前年同月比 2.1%の増加。

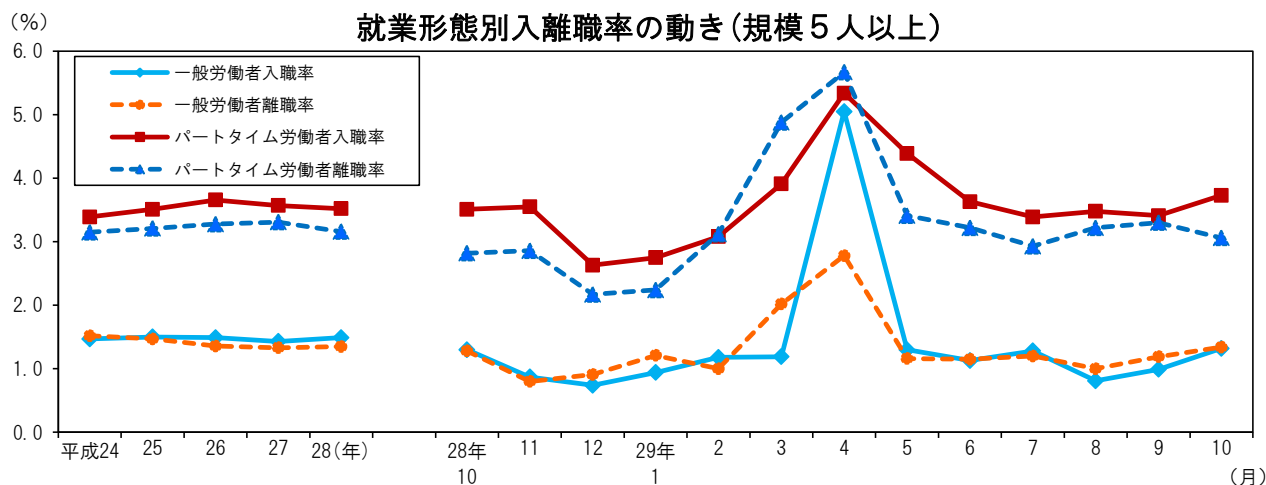
常用雇用指数[製造業]は 102.2 前年同月比 3.2%の増加。



### 4 就業形態別入離職率の動き

一般労働者は入職率 1.32%、離職率 1.34%で 0.02 ポイントの離職超過。

パートタイム労働者は入職率 3.73%、離職率 3.06%で 0.67 ポイントの入職超過。



#### ◇全国及び主要府県の動き<指数値比較>【事業所規模 5人以上・調査産業計】

《平成29年10月分（前年同月比）》

都道府県名	きまって支給する給与 (%)	所定外労働時間 (%)	常用雇用 (%)
大阪府	1.3	2.8	2.1
全国	0.3	0.7	2.7
東京都	0.5	-1.0	1.6
神奈川県	2.4	-0.8	1.1
愛知県	-0.7	-2.4	0.7
兵庫県	2.4	0.9	-0.7
広島県	-0.4	1.9	1.0
福岡県	0.1	-3.6	0.9