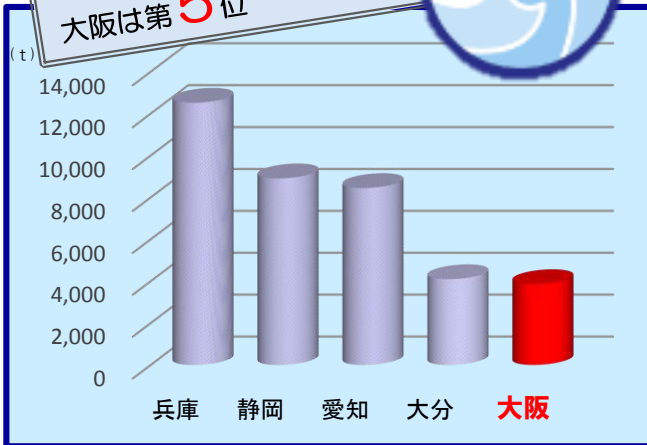
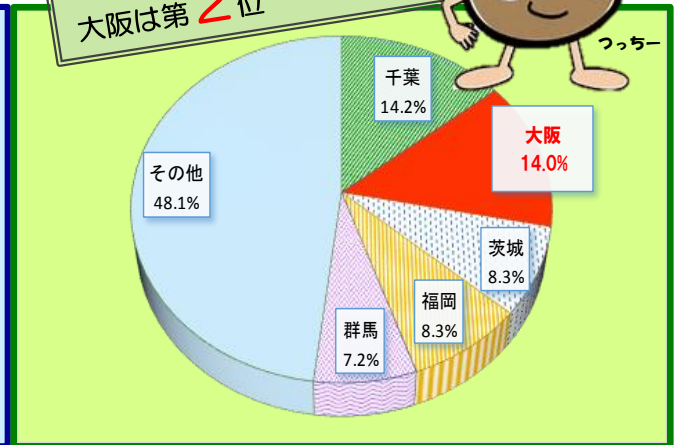



# 大阪の、こんな、あんなも統計から・・・

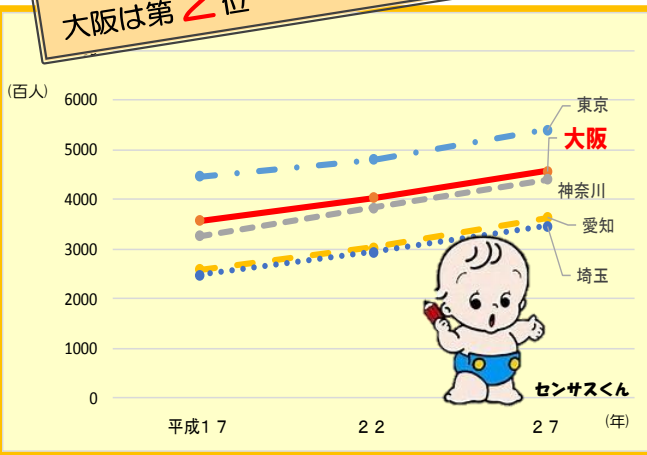
平成28年  
「漁業養殖業生産統計」  
都道府県別シラス出荷量  
大阪は第**5**位



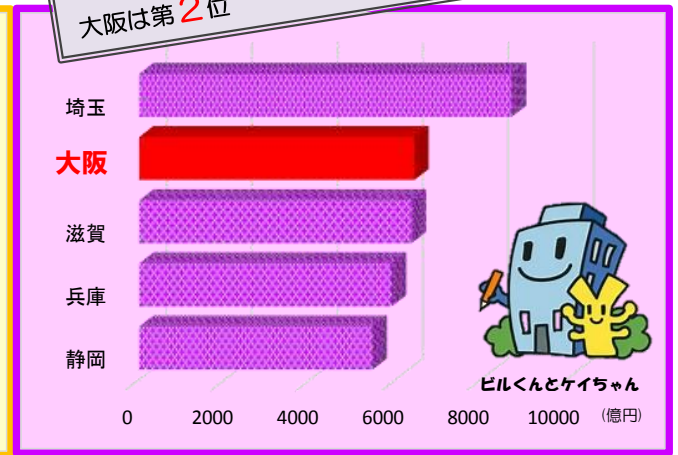
平成28年  
「野菜生産出荷統計」  
都道府県別しゅんぎく出荷量  
大阪は第**2**位



平成17,22,27年  
「国勢調査」都道府県別産業大分  
類別医療,福祉従業者数  
大阪は第**2**位



平成27年  
「経済センサス - 活動調査 産業別集計  
製造業(品目別)」  
都道府県別医薬品製剤出荷額  
大阪は第**2**位



## ■平成30年度の統計調査■

ご協力よろしくお願いします。

★5年毎

住宅・土地統計調査  
漁業センサス

★毎年

学校基本調査  
学校保健統計調査  
工業統計調査

★毎月

労働力調査  
毎月勤労統計調査  
生産動態統計調査  
商業動態統計調査

小売物価家計統計調査  
家計調査

個人企業経済調査 (四半期)



大阪府総務部統計課

〒559-8555 大阪市住之江区南港北 1-14-16 大阪府咲洲庁舎(さきしまコスモタワー)19 階

電話 06(6210)9196 統計課ホームページ <http://www.pref.osaka.lg.jp/toukei/>

2018年1月号

(毎月1回発行)

再生紙を使用しています