

大阪の就業状況

労働力調査 平成29年平均及び平成29年10～12月期平均

人口・労働グループ

《 詳細は大阪府ホームページに掲載しています。 http://www.pref.osaka.lg.jp/toukei/roucho_n/rc_n-pdf-index.html (年平均)

<http://www.pref.osaka.lg.jp/toukei/roucho/rc-index.html> (四半期)》

1 就業者

■平成29年平均の就業者数(男女計)は433万9千人、前年比1.0%の増加。

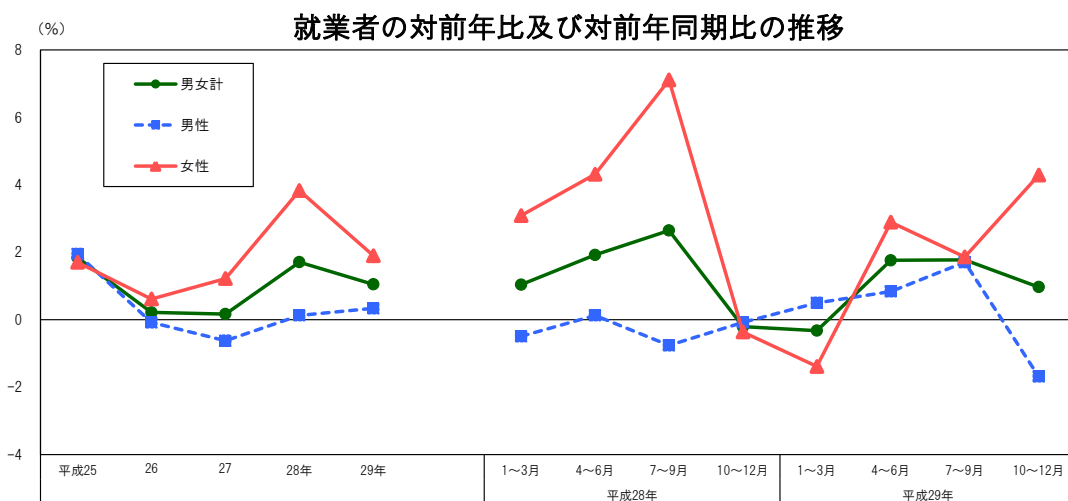
男性は240万5千人、前年比0.3%の増加。

女性は193万4千人、前年比1.9%の増加。

□平成29年10～12月期平均の就業者数(男女計)は438万3千人、前年同期比1.0%の増加。

男性は238万7千人、前年同期比1.7%の減少。

女性は199万5千人、前年同期比4.3%の増加。



2 完全失業者

(1) 完全失業者の動向

■平成29年平均の完全失業者数(男女計)は15万1千人、前年比15.6%の減少。

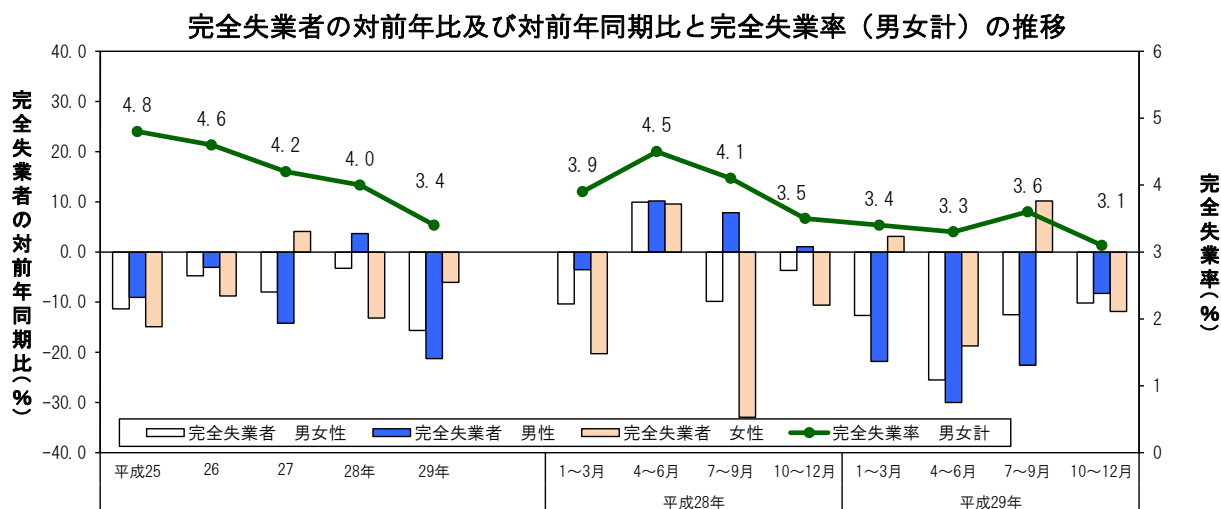
男性は8万9千人、前年比21.2%の減少。

女性は6万2千人、前年比6.1%の減少。

□平成29年10～12月期平均の完全失業者数(男女計)は14万1千人、前年同期比10.2%の減少。

男性は8万9千人、前年同期比8.2%の減少。

女性は5万2千人、前年同期比11.9%の減少。



(2) 年齢階級別の動向

■平成29年(対前年比)

年齢階級別(男女計)にみると、15歳から24歳、25歳から34歳、35歳から44歳及び65歳以上の各年齢階級で、完全失業者及び完全失業率ともに減少(低下)。

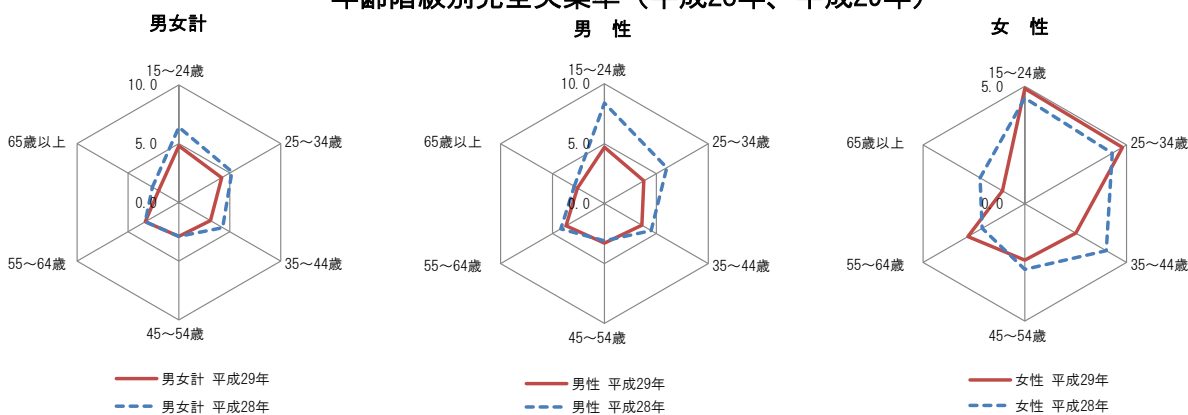
男女別では、男性は45歳から54歳の年齢階級で、女性は15歳から24歳、25歳から34歳及び55歳から64歳の各年齢階級で、完全失業者及び完全失業率ともに増加(上昇)。

□平成29年10~12月期(対前年同期比)

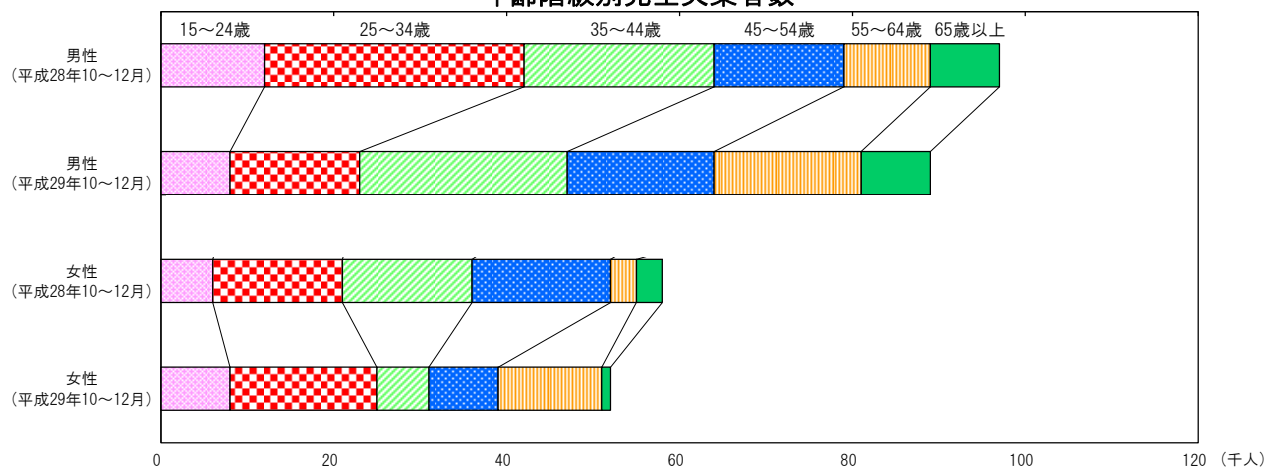
年齢階級別(男女計)にみると、55歳から64歳の年齢階級で、完全失業者及び完全失業率ともに増加(上昇)。

男女別では、男性は35歳から44歳、45歳から54歳及び55歳から64歳、女性は15歳から24歳、25歳から34歳及び55歳から64歳の各年齢階級で、完全失業者及び完全失業率ともに増加(上昇)。

年齢階級別完全失業率(平成28年、平成29年)



年齢階級別完全失業者数



◇全国及び主要都府県の動き

《平成29年 第3四半期(H29年10~12月)》

都道府県名	完全失業率(%)	前年同期比(ポイント)
大阪府	3.1	-0.4
全国	2.6	-0.3
東京都	2.9	-0.4
神奈川県	2.2	-0.8
愛知県	2.0	-0.4
兵庫県	2.6	-0.4
広島県	2.3	0.0
福岡県	3.3	0.0