

# 大阪の賃金、労働時間及び雇用の動き

毎月勤労統計調査地方調査 平成29年平均結果（速報）及び平成30年1月（月報）

[事業所規模5人以上、平成27年=100]

勤労・教育グループ

《 詳細は大阪府ホームページに掲載しています。 [http://www.pref.osaka.lg.jp/toukei/maikin\\_n/index.html](http://www.pref.osaka.lg.jp/toukei/maikin_n/index.html)（年報）

<http://www.pref.osaka.lg.jp/toukei/maikin/index.html>（月報）》

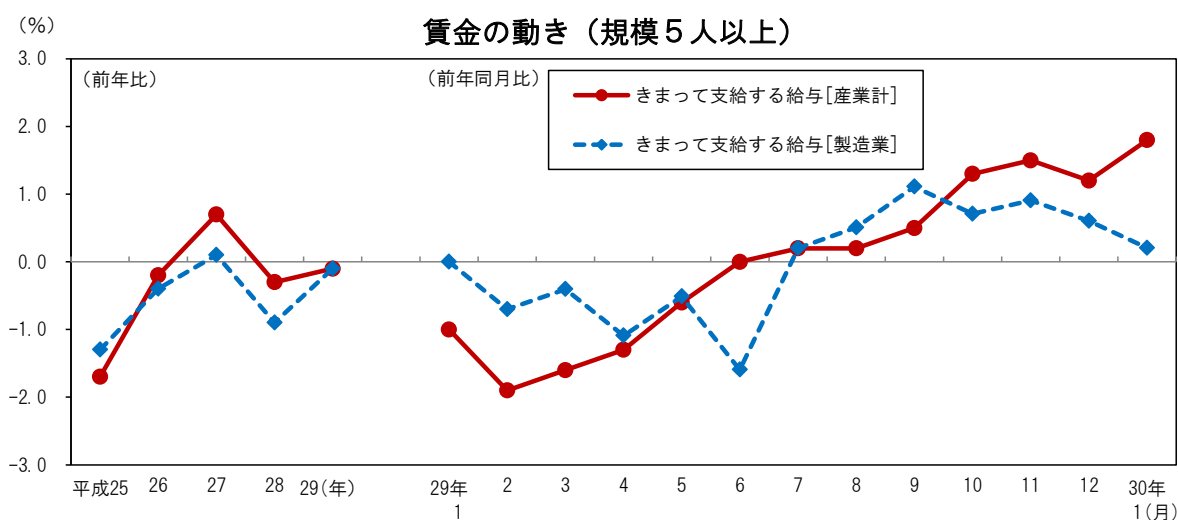
## 1 賃金の動き

### (1)きまって支給する給与(名目賃金指数)[産業計]

29年平均は 99.6 前年比 0.1%の減少。30年1月は 99.2 前年同月比 1.8%の増加。

### (2)きまって支給する給与(名目賃金指数)[製造業]

29年平均は 99.0 前年比 0.1%の減少。30年1月は 97.4 前年同月比 0.2%の増加。



## 2 労働時間の動き

### (1)総実労働時間指数[産業計]

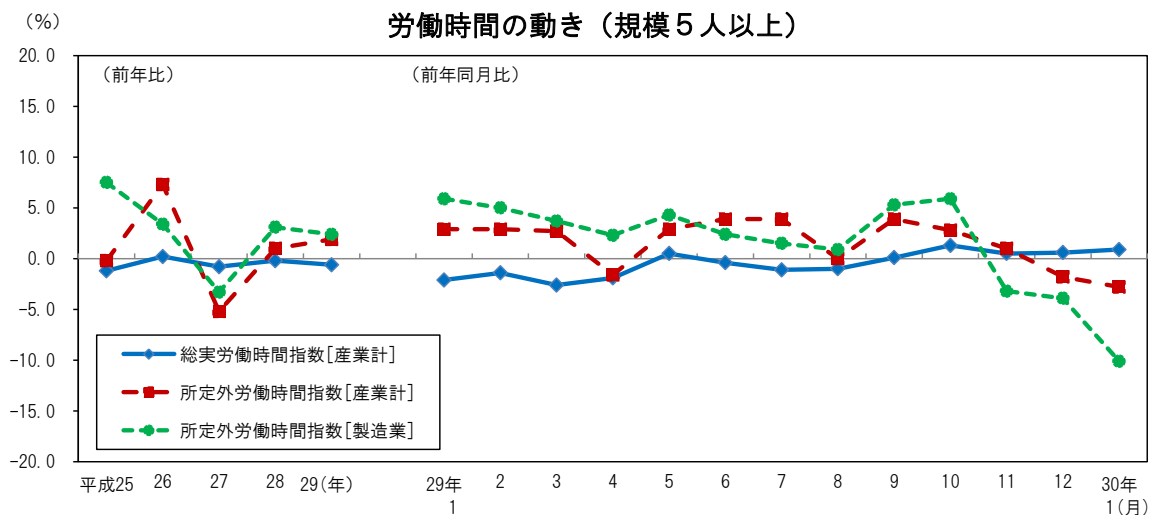
29年平均は 99.2 前年比 0.6%の減少。30年1月は 92.0 前年同月比 0.9%の増加。

### (2)所定外労働時間指数[産業計]

29年平均は 102.9 前年比 1.9%の増加。30年1月は 96.2 前年同月比 2.8%の減少。

### (3)所定外労働時間指数[製造業]

29年平均は 105.5 前年比 2.4%の増加。30年1月は 87.2 前年同月比 10.1%の減少。



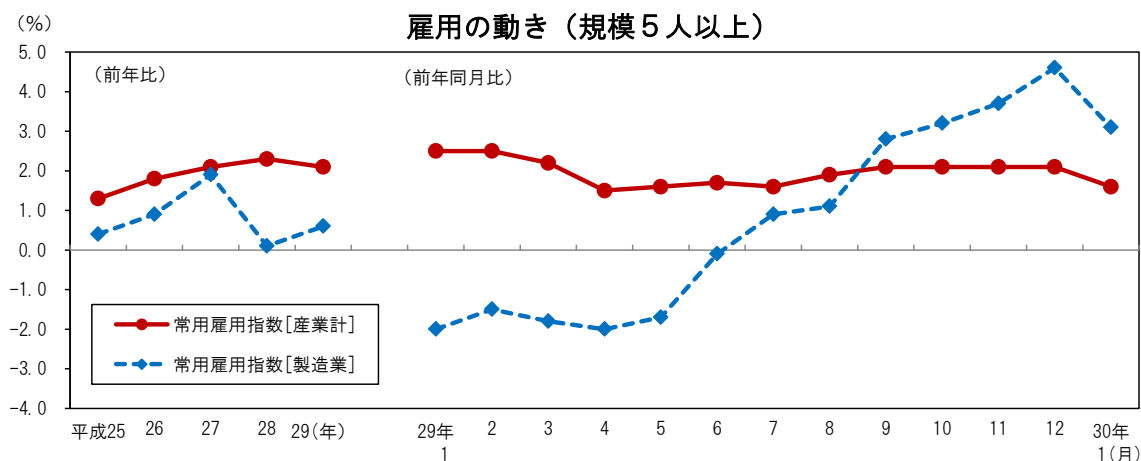
### 3 雇用の動き

#### (1) 常用雇用指数[産業計]

29年平均は 104.3 前年比 2.1%の増加。30年1月は 104.8 前年同月比 1.6%の増加。

#### (2) 常用雇用指数[製造業]

29年平均は 100.7 前年比 0.6%の増加。30年1月は 101.6 前年同月比 3.1%の増加。



### 4 就業形態別入離職率の動き

#### (1) 一般労働者

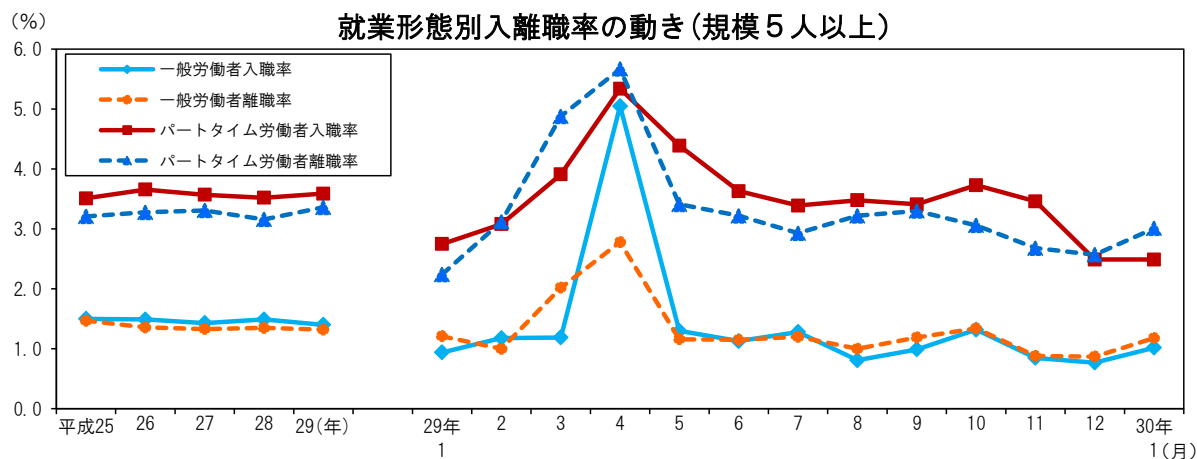
29年平均は入職率 1.40%、離職率 1.32%で 0.08 ポイントの入職超過。

30年1月は入職率 1.02%、離職率 1.18%で 0.16 ポイントの離職超過。

#### (2) パートタイム労働者

29年平均は入職率 3.59%、離職率 3.36%で 0.23 ポイントの入職超過。

30年1月は入職率 2.49%、離職率 3.01%で 0.52 ポイントの離職超過。



#### ◇全国及び主要府県の動き<指数値比較>【事業所規模 5人以上・調査産業計】

≪平成30年1月分（前年同月比）≫

都道府県名	きまって支給する給与 (%)	所定外労働時間 (%)	常用雇用 (%)
大阪府	1.8	-2.8	1.6
全国	0.3	-2.0	2.6
東京都	0.7	-6.3	1.4
神奈川県	-	-	-
愛知県	-1.2	0.8	1.5
兵庫県	-	-	-
広島県	-2.7	0.8	1.2
福岡県	-	-	-