

大阪府工業指数

(大阪の工業動向)

大阪府工業指数 平成30年2月(速報)

商工業動態グループ

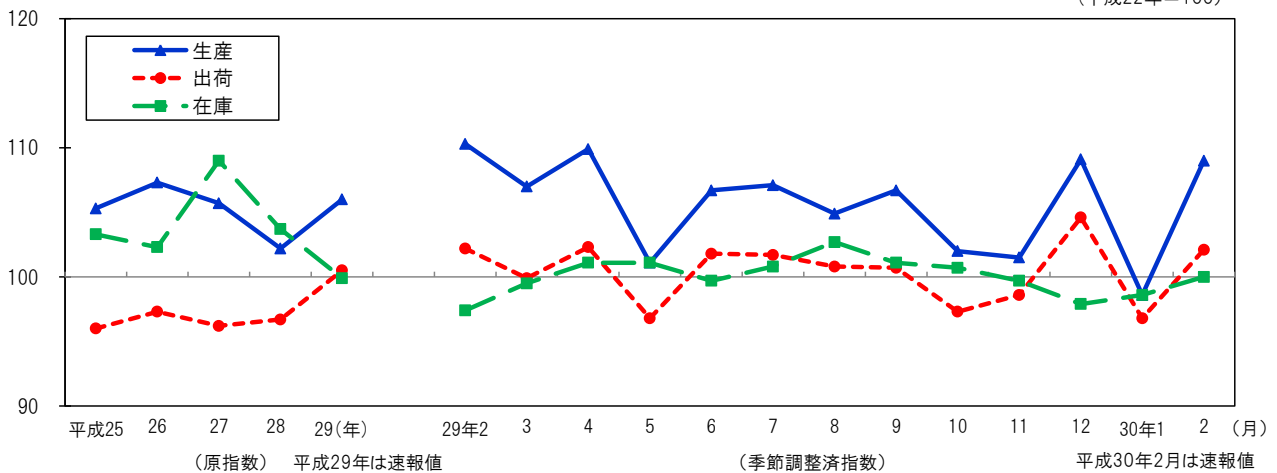
《 詳細は大阪府ホームページに掲載しています。 <http://www.pref.osaka.lg.jp/toukei/iip/index.html> 》

概 要

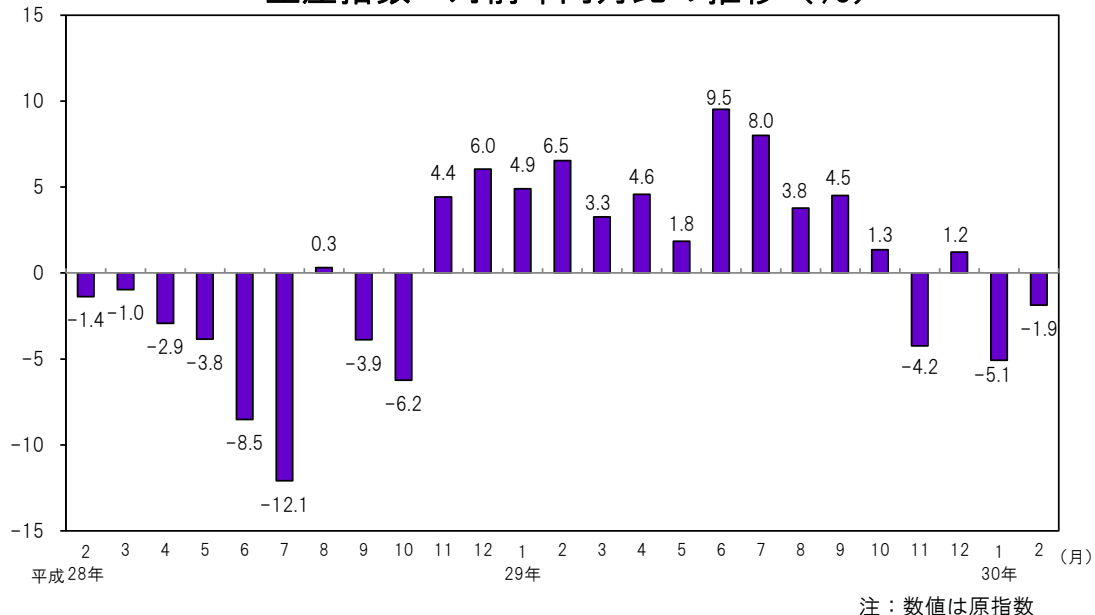
- (1) 生産指数は 109.0 前月比は 10.5%の上昇
業種別(寄与度順)にみると、化学工業(前月比 32.2%)、電子部品・デバイス工業(同 53.1%)など9業種が上昇。
- (2) 出荷指数は 102.1 前月比は 5.5%の上昇
業種別(寄与度順)にみると、化学工業(前月比 26.3%) 石油・石炭製品工業(同 13.3%)など12業種が上昇。
- (3) 在庫指数は 100.0 前月比は 1.4%の上昇
業種別(寄与度順)にみると、はん用・生産用・業務用機械工業(前月比 5.4%)、(旧)電気機械工業(同 5.1%)など8業種が上昇。

工業指数の推移

(平成22年=100)

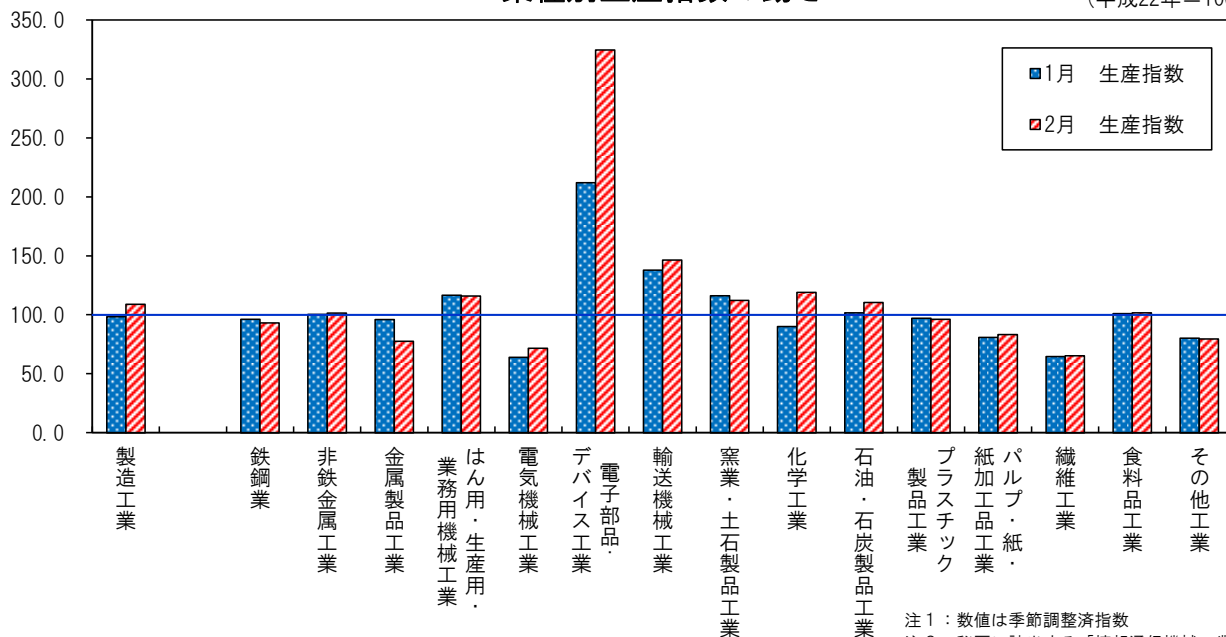


生産指数 対前年同月比の推移 (%)



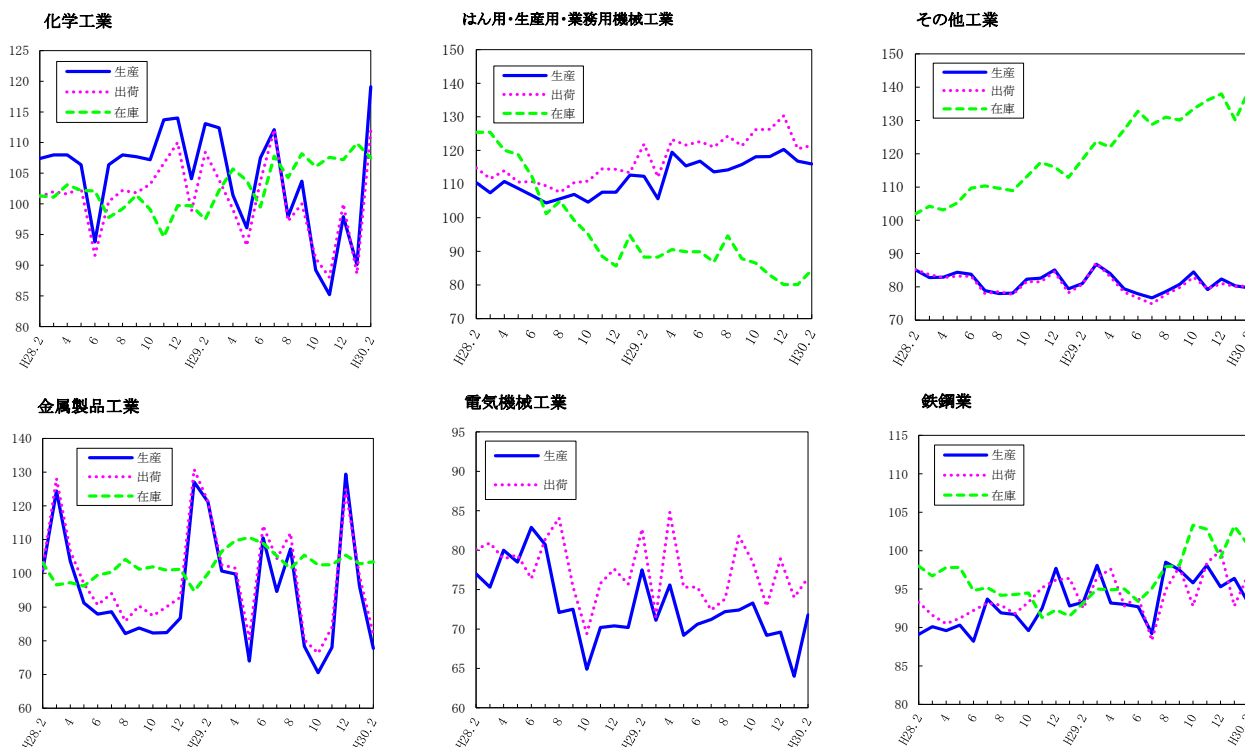
業種別生産指数の動き

(平成22年=100)



注1：数値は季節調整済指数
注2：秘匿に該当する「情報通信機械工業」を除く

業種別動向グラフ(生産指数ウェイト上位6業種)



注：数値は季節調整済指数

◇全国及び主要都府県の製造工業の動き

《平成30年2月分速報値(前月比)》

平成22年=100

都道府県名	生産(%)	出荷(%)	在庫(%)
大阪府	10.5	5.5	1.4
全国	2.0	1.6	0.5
東京都	-2.4	-3.9	-1.3
神奈川県	4.2	5.1	-0.4
愛知県	5.0	5.8	1.4
兵庫県	3.4	1.3	0.4
広島県	3.2	0.3	7.8
福岡県	7.5	8.9	1.8