

大阪の就業状況

労働力調査 平成30年1～3月期平均

人口・労働グループ

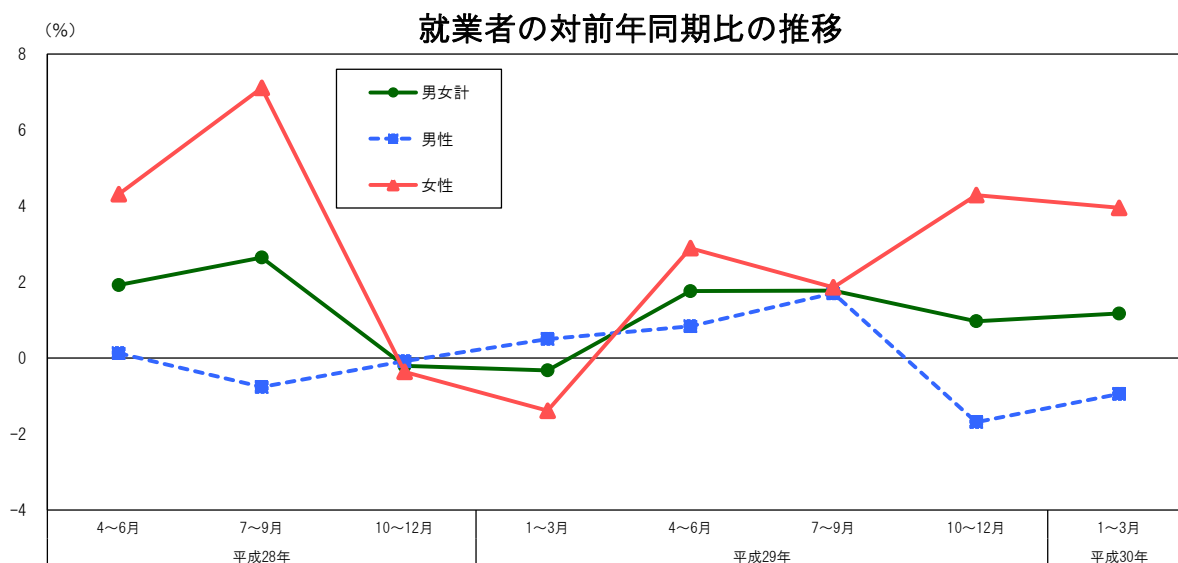
《 詳細は大阪府ホームページに掲載しています。 <http://www.pref.osaka.lg.jp/toukei/roucho/rc-index.html> (四半期)》

1 就業者

就業者数（男女計）は 432 万 4 千人、前年同期比 1.2%の増加。

男性は 240 万 4 千人、前年同期比 0.9%の減少。

女性は 192 万人、前年同期比 4.0%の増加。



2 完全失業者

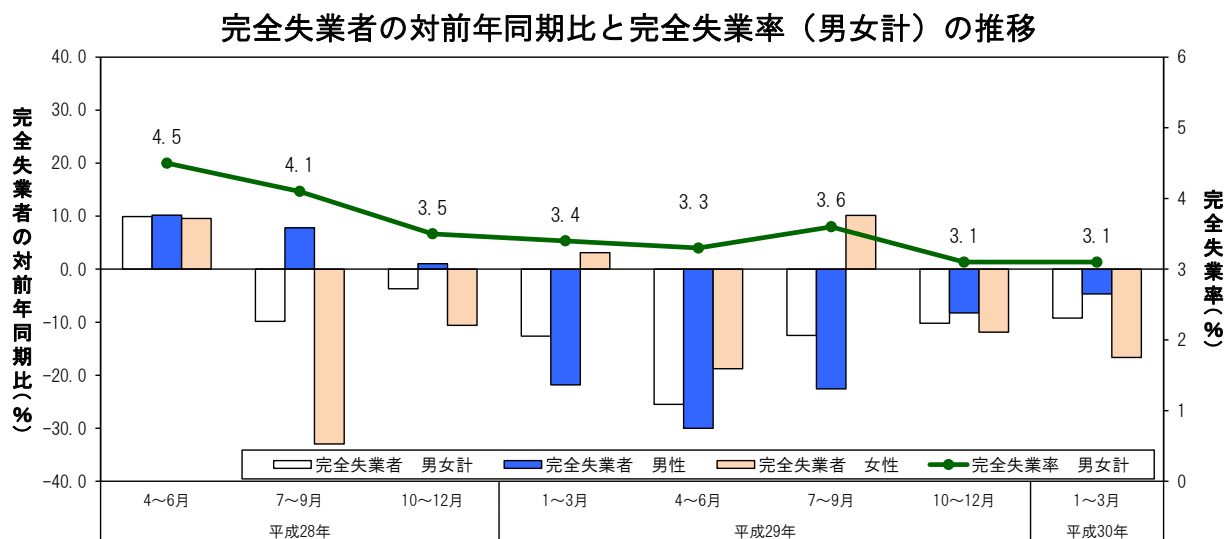
(1) 完全失業者の動向

完全失業者数（男女計）は 13 万 8 千人、前年同期比 9.2%の減少。

男性は 8 万 2 千人、前年同期比 4.7%の減少。

女性は 5 万 5 千人、前年同期比 16.7%の減少。

完全失業率（男女計）は 3.1%で前年同期比 0.3ポイントの低下。

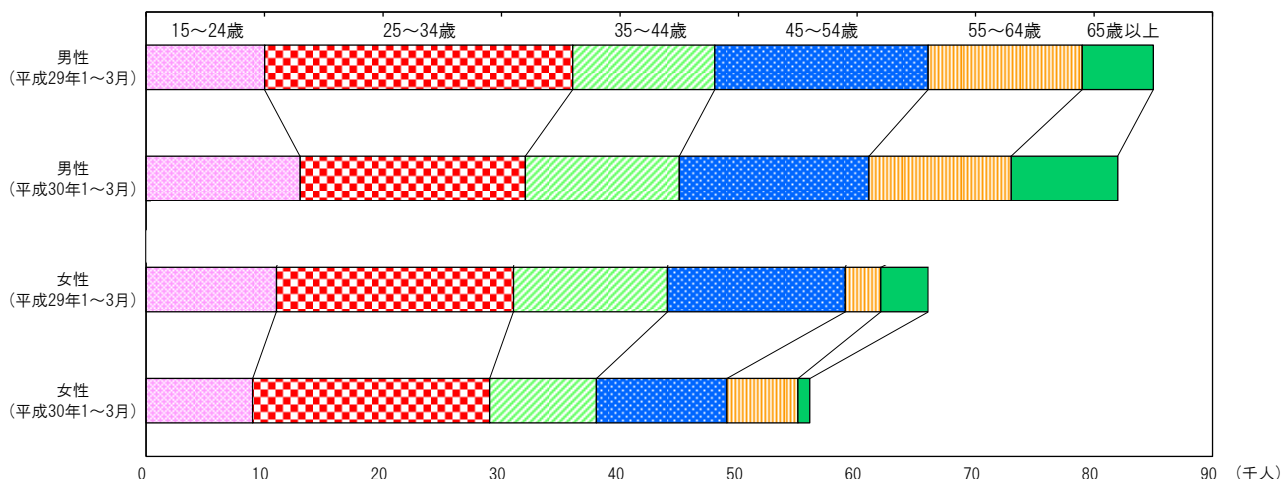


(2) 年齢階級別の動向（対前年同期比）

年齢階級別（男女計）にみると、55歳から64歳の年齢階級で、完全失業者及び完全失業率ともに増加（上昇）、25歳から34歳、35歳から44歳、45歳から54歳及び65歳以上の各年齢階級で、完全失業者及び完全失業率ともに減少（低下）した。

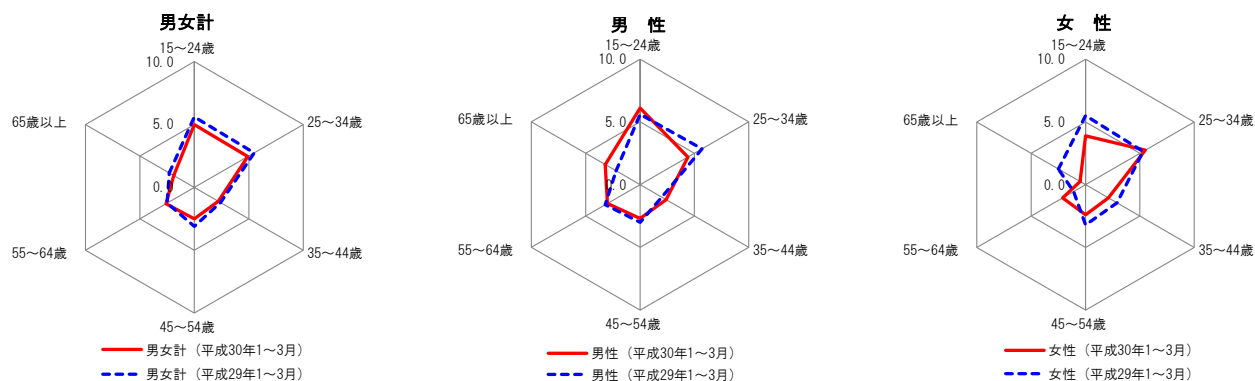
男性は15歳から24歳、35歳から44歳及び65歳以上の各年齢階級で、完全失業者及び完全失業率ともに増加（上昇）、25歳から34歳及び55歳から64歳の各年齢階級で、完全失業者及び完全失業率ともに減少（低下）した。女性は55歳から64歳の年齢階級で、完全失業者及び完全失業率ともに増加（上昇）、15歳から24歳、35歳から44歳、45歳から54歳及び65歳以上の各年齢階級で、完全失業者及び完全失業率ともに減少（低下）した。

年齢階級別完全失業者数



年齢階級別完全失業率

（平成29年1～3月期、平成30年1～3月期）



◇全国及び主要都府県の動き

《平成30年 第1四半期（H30年1～3月）》

都道府県名	完全失業率(%)	前年同期比(ポイント)
大阪府	3.1	-0.3
全国	2.5	-0.4
東京都	2.7	-0.3
神奈川県	2.3	-0.4
愛知県	1.7	-0.8
兵庫県	2.6	-0.4
広島県	2.3	-0.1
福岡県	3.2	-0.3