

# 平成 30 年度大阪の学校統計

学校基本調査結果（速報）－平成 30 年 5 月 1 日現在－

大阪府総務部統計課 勤労・教育グループ

《 詳細は大阪府ホームページに掲載しています。 [http://www.pref.osaka.lg.jp/toukei/gakkou\\_s/index.html](http://www.pref.osaka.lg.jp/toukei/gakkou_s/index.html) 》

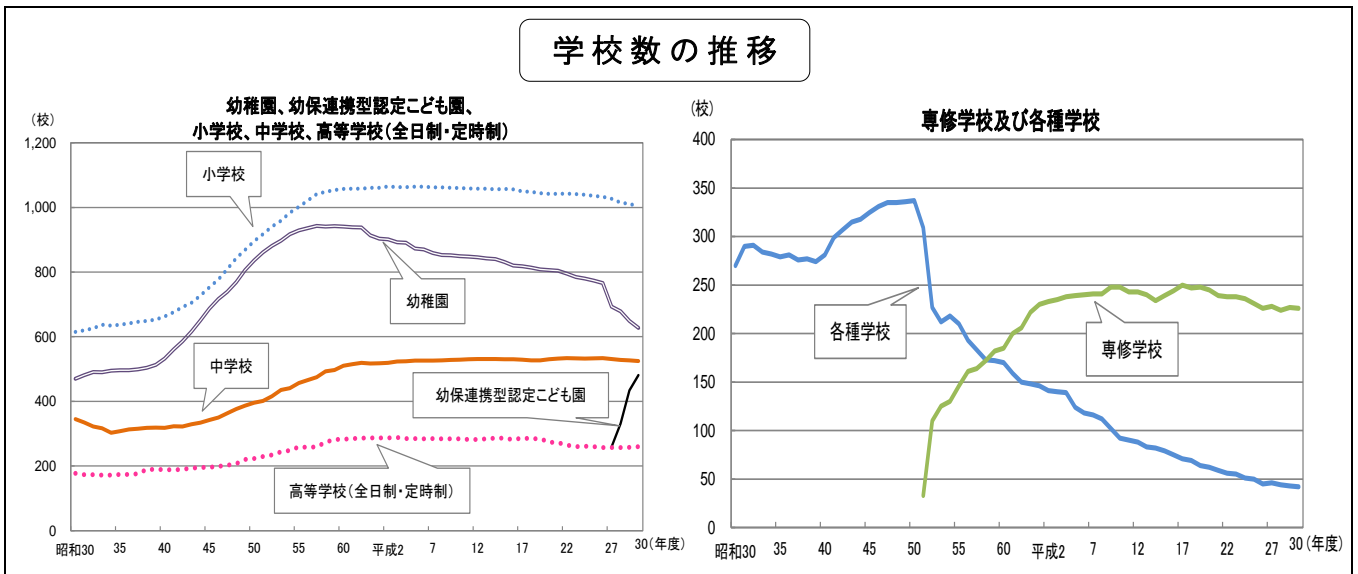
平成 30 年 8 月 2 日に、平成 30 年度「大阪の学校統計」学校基本調査結果（速報）をとりまとめましたので、その概要を紹介します。

なお、この数値は速報値であり、後日（12 月下旬）文部科学省から公表される学校基本調査報告書の数値が確定値となります。

## 1 学校数

学校数は、幼稚園、小学校、中学校、専修学校、各種学校はともに減少しました。特に幼稚園は 22 園減少し、34 年連続減少となっています。一方、幼保連携型認定こども園、義務教育学校、高等学校（全日制・定時制）は増加しており、特に幼保連携型認定こども園は 47 園増加しています。

高等学校（通信制）、中等教育学校、特別支援学校は前年度と同数となっています。

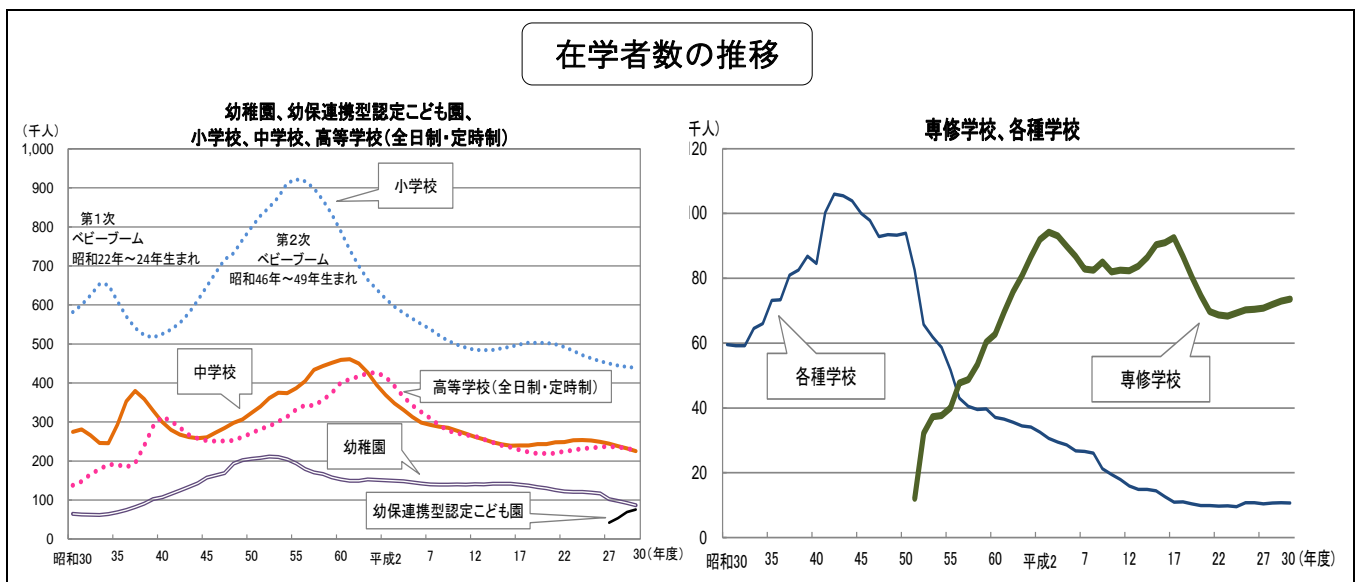


学校種	学校数	対前年度 増減数	備考
幼稚園	627園	22園減少	34年連続減少
幼保連携型認定こども園	481園	47園増加	3年連続増加し、全国最多
小学校	1,004校	7校減少	8年連続減少
中学校	525校	2校減少	4年連続減少
義務教育学校	4校	2校増加	2年連続増加
高等学校（全日制・定時制）	260校	2校増加	2年連続増加
高等学校（通信制）	10校	増減なし	
中等教育学校	1校	増減なし	
特別支援学校	51校	増減なし	
専修学校	226校	1校減少	前年度より減少
各種学校	42校	1校減少	3年連続減少

## 2 在学者数の推移

### (1) 在学者数

在学者数は、幼稚園、小学校、中学校、高等学校（全日制・定時制）、中等教育学校で減少しています。特に幼稚園と小学校は、ピーク時と比較して、それぞれ41.1%（昭和52年度 21万1,460人）、47.6%（昭和55年度 92万1,519人）であり、50%を下回っています。一方、幼保連携型認定こども園、義務教育学校、特別支援学校、専修学校では増加しており、特に特別支援学校では22年連続で増加し、過去最高の9,432人となっています。

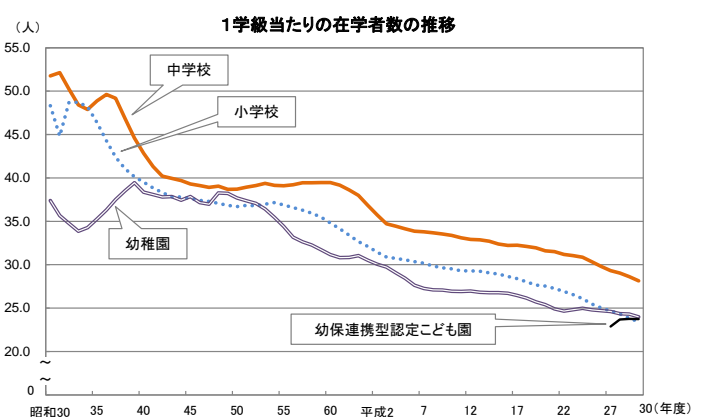


学校種	在学者数	対前年度増減数	備考
幼稚園	8万6,825人	5,304人減少	6年連続減少
幼保連携型認定こども園	7万5,663人	6,728人増加	3年連続増加し、全国最多
小学校	43万8,974人	2,187人減少	10年連続減少
中学校	22万5,305人	6,957人減少	6年連続減少
義務教育学校	1,713人	946人増加	2年連続増加
高等学校(全日制・定時制)	22万6,957人	5,323人減少	3年連続減少
高等学校(通信制)	1万6,135人	418人増加	前年度より増加
中等教育学校	463人	74人減少	前年度より減少
特別支援学校	9,432人	39人増加	22年連続増加
専修学校	7万3,594人	588人増加	7年連続増加
各種学校	1万653人	102人減少	前年度より減少

### (2) 1学級当たりの在学者数

幼稚園、小学校、中学校で減少しています。

幼保連携型認定こども園（3から5歳児）は23.7人で、前年度から横ばいとなっています。



### 3 中学校の卒業後の状況

#### (1) 卒業者総数 4年連続減少

卒業者総数は7万9,381人で、前年より2,237人減少しています。

#### (2) 高等学校等進学者数 進学率は98.5%（過去最高）

高等学校等進学率は、前年と同様過去最高の98.5%であり、全国平均の98.8%より0.3ポイント下回っています。

また、高等学校等進学者数は7万8,218人で、前年より2,188人減少しています。

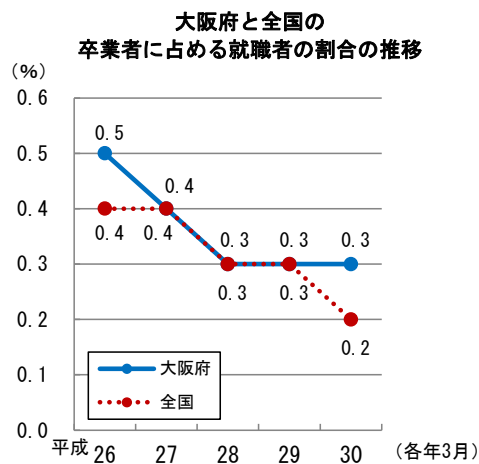
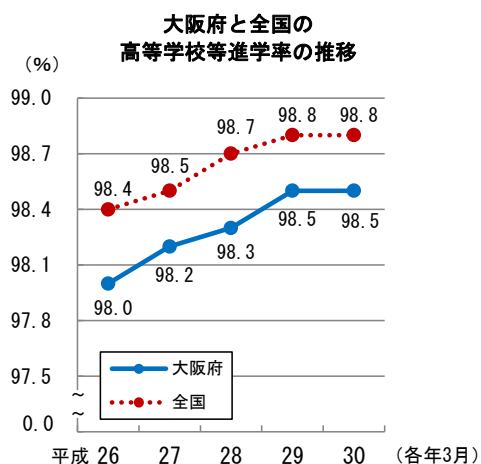
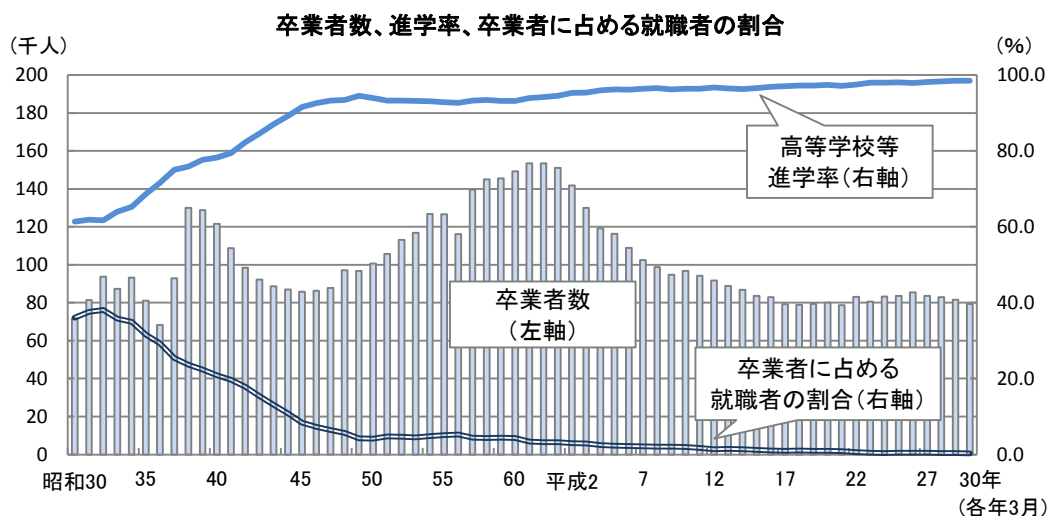
なお、進学先別では、高等学校全日制課程が7万4,203人（構成比94.9%）、定時制課程が684人（同0.9%）、通信制課程が2,500人（同3.2%）となっています。

#### (3) 専修学校等進学者数 専修学校（高等課程）進学者は前年より減少

専修学校（高等課程）進学者数は318人で、前年より24人減少、専修学校（一般課程）入学者数は66人で、前年と同数、各種学校入学者数は65人で、前年より12人増加、公共職業能力開発施設等入学者は6人で、前年より1人増加しています。

#### (4) 就職者総数 卒業者に占める就職者の割合は0.3%（過去最低）

卒業者に占める就職者の割合は、前年と同様過去最低の0.3%であり、全国平均の0.2%より0.1ポイント上回っています。また、就職者総数は202人で、前年より75人減少しています。



## 4 高等学校（全日制・定時制）の卒業後の状況

### (1) 卒業者総数 3年連続増加から転じて減少

卒業者総数は7万5,100人で、前年より758人減少しています。

### (2) 大学等進学者数 進学率は2年連続低下

大学等進学率は59.5%で、前年より0.2ポイント低下しており、全国平均の54.7%よりも4.8ポイント上回っています。

また、大学等進学者数は4万4,653人で、前年より639人減少しています。

なお、進学先別では、大学（学部）が4万390人（構成比90.5%）、短期大学（本科）が4,135人（同9.3%）となっています。

### (3) 専修学校等進学者数 専修学校（専門課程）、各種学校ともに前年より減少

専修学校（専門課程）進学者数は1万978人で、前年より432人減少、専修学校（一般課程）入学者数は1,186人で、前年より585人増加し、各種学校入学者数は3,644人で、前年より310人減少しています。

### (4) 就職者総数 卒業者に占める就職者の割合は前年より低下

卒業者に占める就職者の割合は11.6%で、前年より0.2ポイント低下しており、全国平均の17.6%より6.0ポイント下回っています。また、就職者総数は8,709人で、前年より223人減少しています。

「正規の職員等」と「正規の職員等でないもの」別では、「正規の職員等」は8,544人で、「正規の職員等でないもの」は165人となっています。

