

# 大阪の賃金、労働時間及び雇用の動き

毎月勤労統計調査地方調査 平成30年5月（月報） [事業所規模5人以上、平成27年=100]

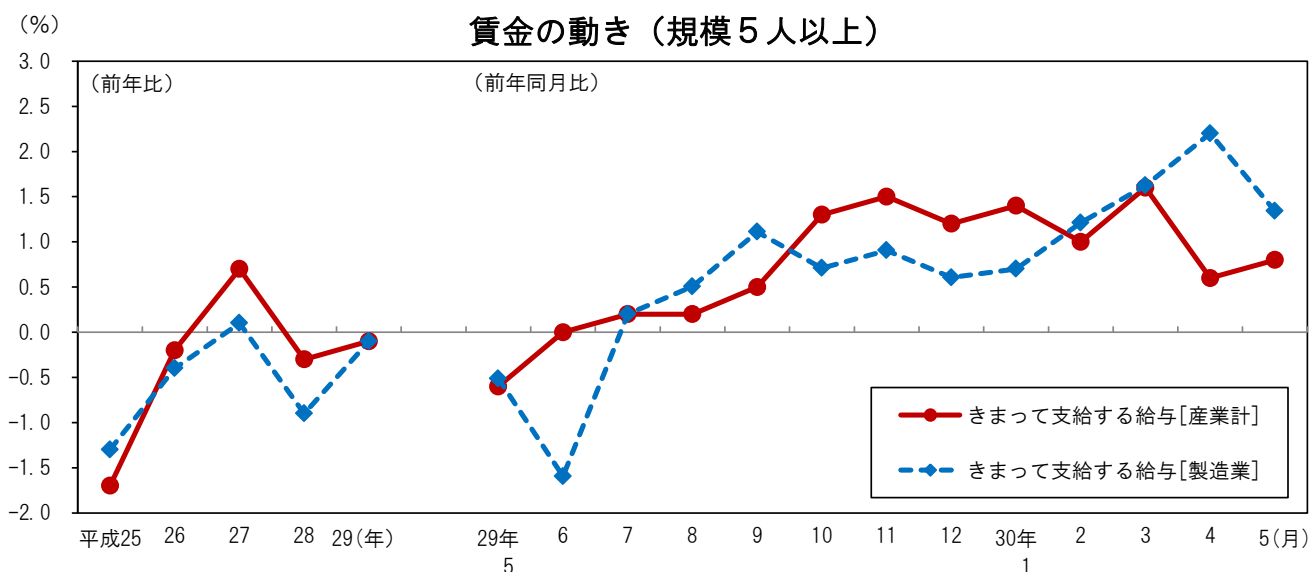
勤労・教育グループ

《 詳細は大阪府ホームページに掲載しています。 <http://www.pref.osaka.lg.jp/toukei/maikin/index.html> （月報）》

## 1 賃金の動き

きまって支給する給与(名目賃金指数)[産業計]は 99.5 前年同月比 0.8%の増加。

きまって支給する給与(名目賃金指数)[製造業]は 98.3 前年同月比 1.3%の増加。

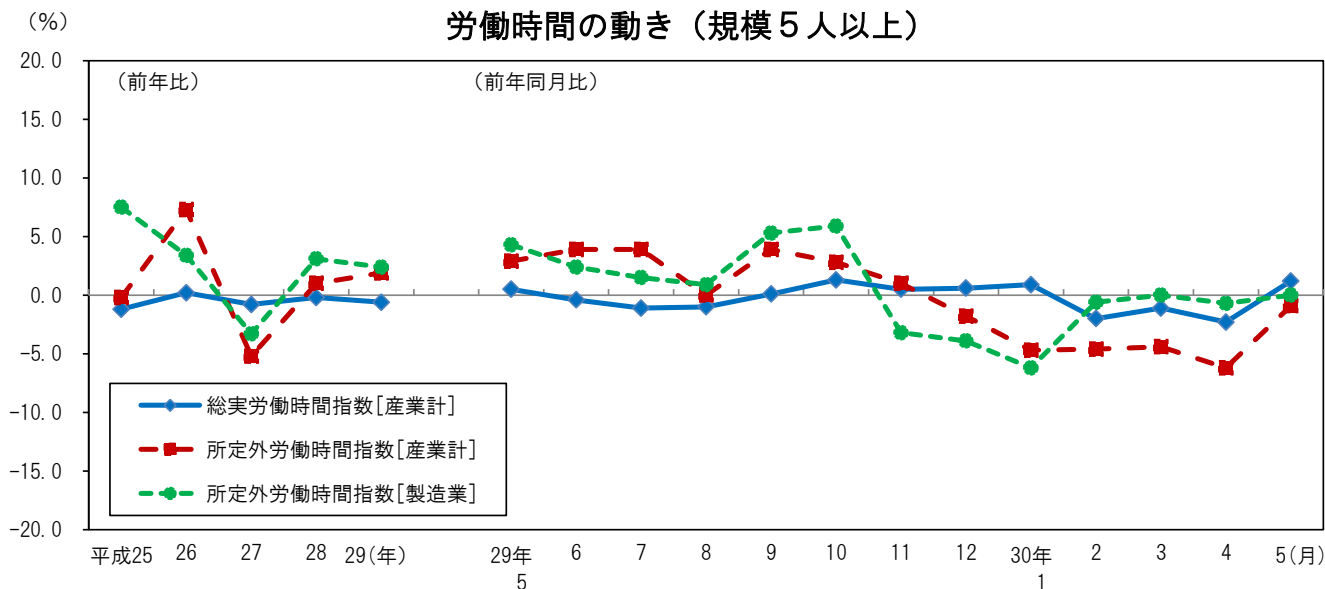


## 2 労働時間の動き

総実労働時間指数[産業計]は 97.3 前年同月比 1.2%の増加。

所定外労働時間指数[産業計]は 98.1 前年同月比 0.9%の減少。

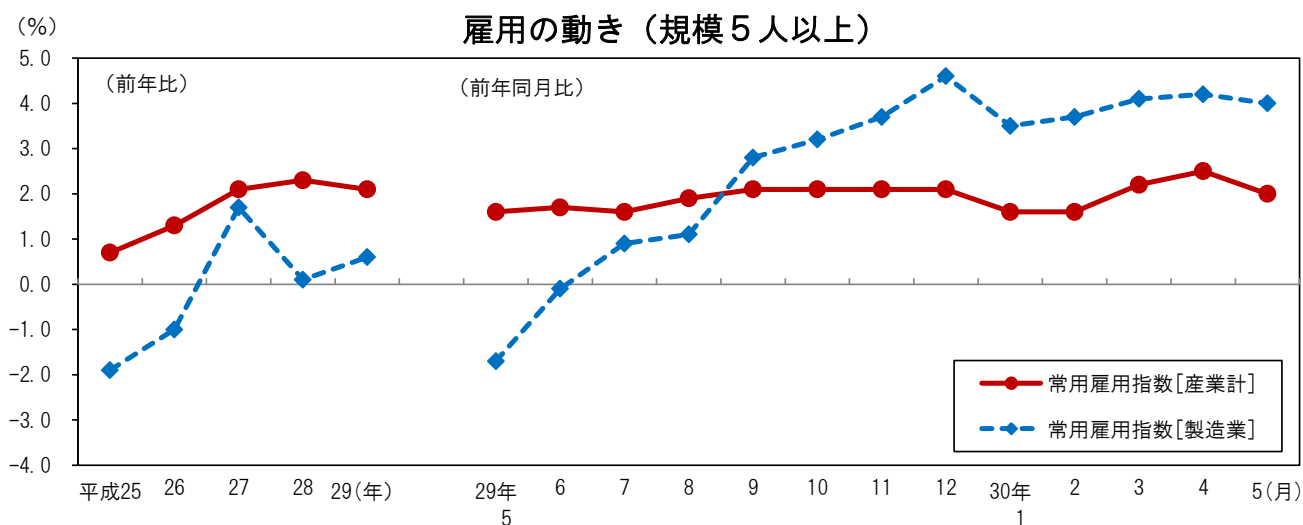
所定外労働時間指数[製造業]は 94.7 前年同月比同水準。



### 3 雇用の動き

常用雇用指数[産業計]は 106.3 前年同月比 2.0%の増加。

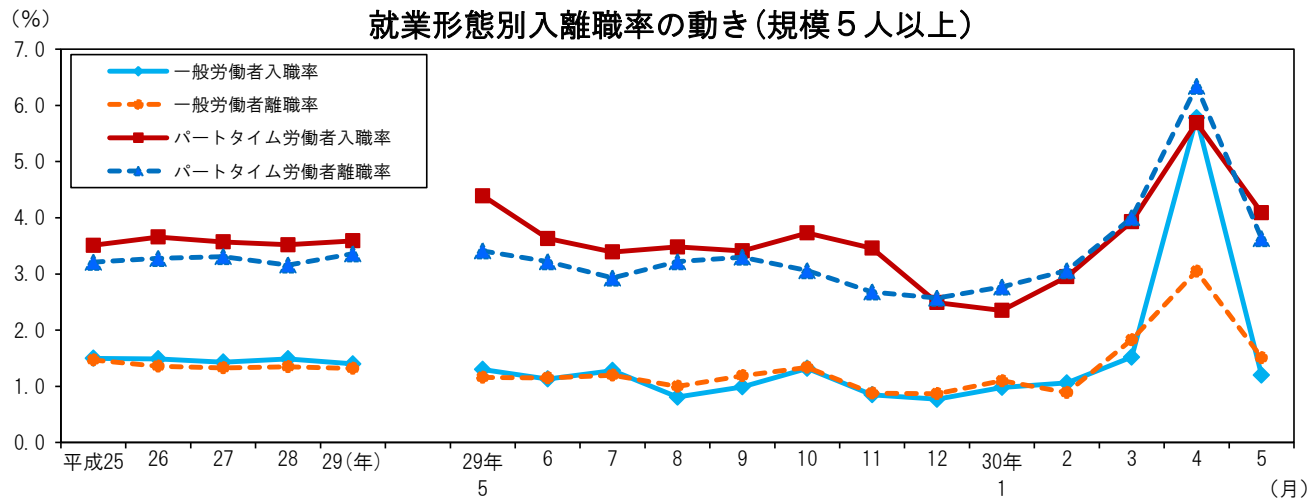
常用雇用指数[製造業]は 103.9 前年同月比 4.0%の増加。



### 4 就業形態別入離職率の動き

一般労働者は入職率 1.20%、離職率 1.51%で 0.31 ポイントの離職超過。

パートタイム労働者は入職率 4.09%、離職率 3.63%で 0.46 ポイントの入職超過。



#### ◇全国及び主要府県の動き<指数値比較>【事業所規模 5人以上・調査産業計】

《平成30年5月分（前年同月比）》

都道府県名	きまって支給する給与 (%)	所定外労働時間 (%)	常用雇用 (%)
大阪府	0.8	-0.9	2.0
全国	1.4	0.9	1.7
東京都	0.5	-0.9	1.3
神奈川県	3.4	3.8	1.5
愛知県	-0.7	-3.0	1.0
兵庫県	2.6	8.4	0.7
広島県	-1.5	-2.5	0.9
福岡県	-1.6	-10.1	2.4