

大阪の就業状況

労働力調査 平成30年4～6月期平均

人口・労働グループ

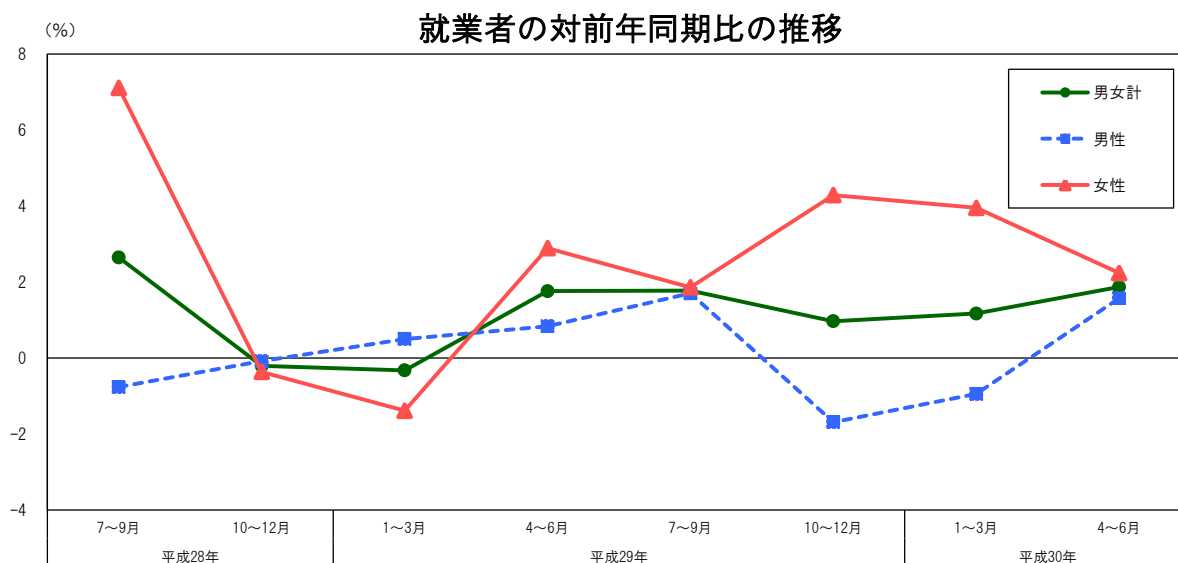
《 詳細は大阪府ホームページに掲載しています。 <http://www.pref.osaka.lg.jp/toukei/roucho/rc-index.html> (四半期) 》

1 就業者

就業者数（男女計）は 441 万 8 千人、前年同期比 1.9%の増加。

男性は 245 万 2 千人、前年同期比 1.6%の増加。

女性は 196 万 6 千人、前年同期比 2.2%の増加。



2 完全失業者

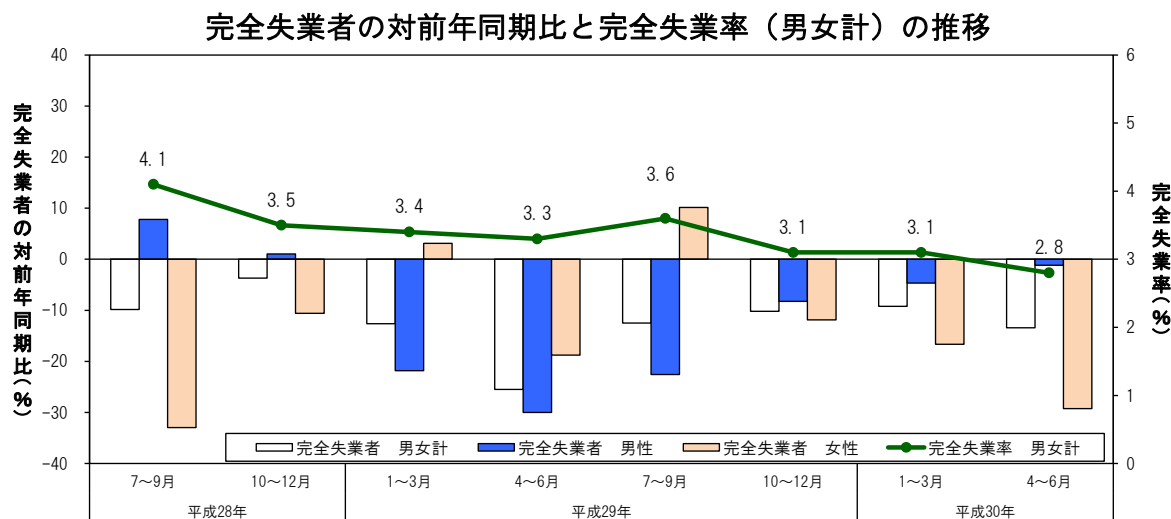
(1) 完全失業者の動向

完全失業者数（男女計）は 12 万 9 千人、前年同期比 13.4%の減少。

男性は 8 万 3 千人、前年同期比 1.2%の減少。

女性は 4 万 6 千人、前年同期比 29.2%の減少。

完全失業率（男女計）は 2.8%で前年同期比 0.5ポイントの低下。

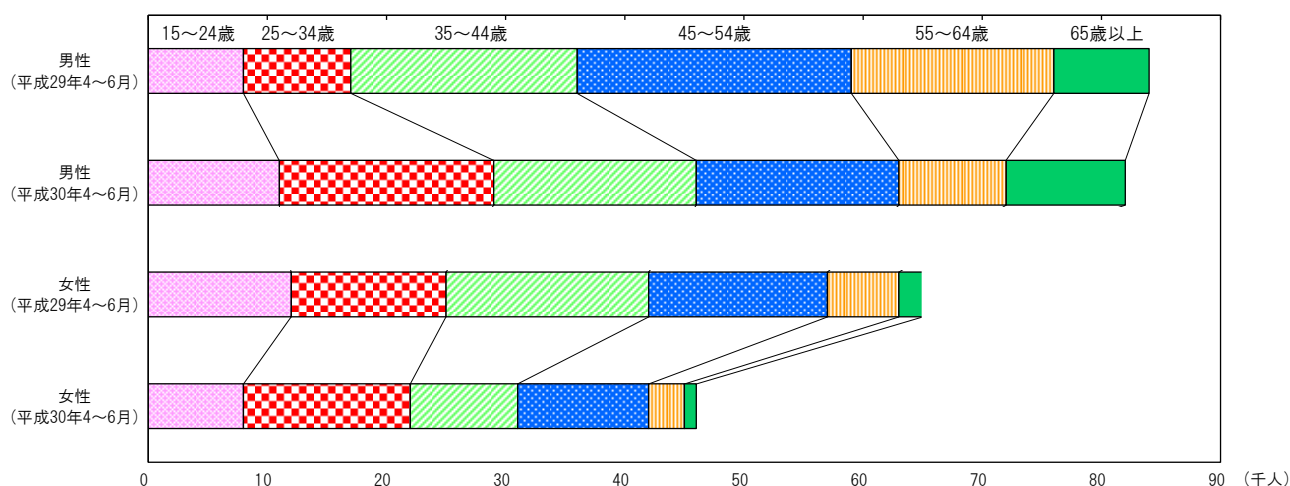


(2) 年齢階級別の動向（対前年同期比）

年齢階級別（男女計）にみると、25歳から34歳の年齢階級で、完全失業者及び完全失業率ともに増加（上昇）、15歳から24歳、35歳から44歳、45歳から54歳及び55歳から64歳の各年齢階級で、完全失業者及び完全失業率ともに減少（低下）した。

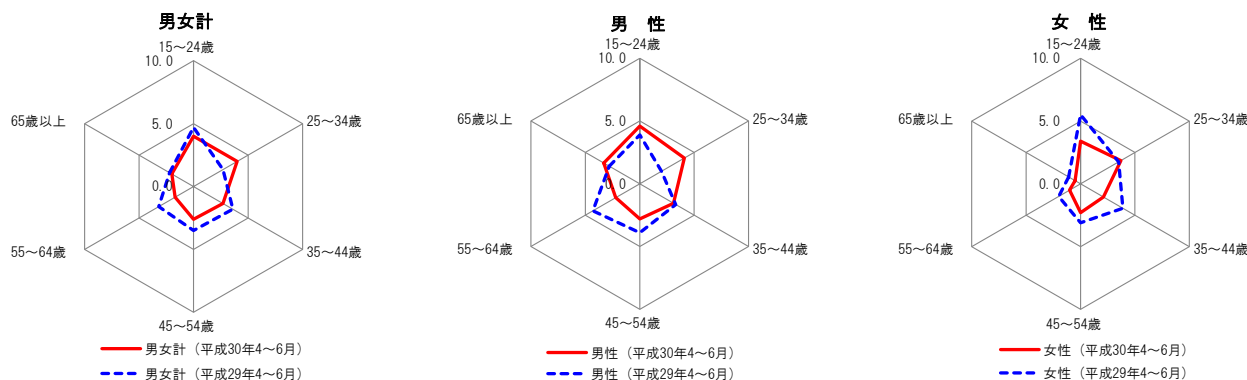
男性は15歳から24歳、25歳から34歳及び65歳以上の各年齢階級で、完全失業者及び完全失業率ともに増加（上昇）、35歳から44歳及び45歳から54歳及び55歳から64歳の各年齢階級で、完全失業者及び完全失業率ともに減少（低下）した。女性は25歳から34歳の年齢階級で、完全失業者及び完全失業率ともに増加（上昇）、15歳から24歳、35歳から44歳、45歳から54歳、55歳から64歳及び65歳以上の各年齢階級で、完全失業者及び完全失業率ともに減少（低下）した。

年齢階級別完全失業者数



年齢階級別完全失業率

（平成29年4～6月期、平成30年4～6月期）



◇全国及び主要都府県の動き

《平成30年 第2四半期（H30年4～6月）》

都道府県名	完全失業率(%)	前年同期比(ポイント)
大阪府	2.8	-0.5
全国	2.5	-0.5
東京都	2.9	0.0
神奈川県	2.6	-0.6
愛知県	1.6	-1.1
兵庫県	2.4	-0.6
広島県	2.2	-0.2
福岡県	2.9	-0.5