

# 大阪の賃金、労働時間及び雇用の動き

毎月勤労統計調査地方調査 平成30年7月（月報） [事業所規模5人以上、平成27年=100]

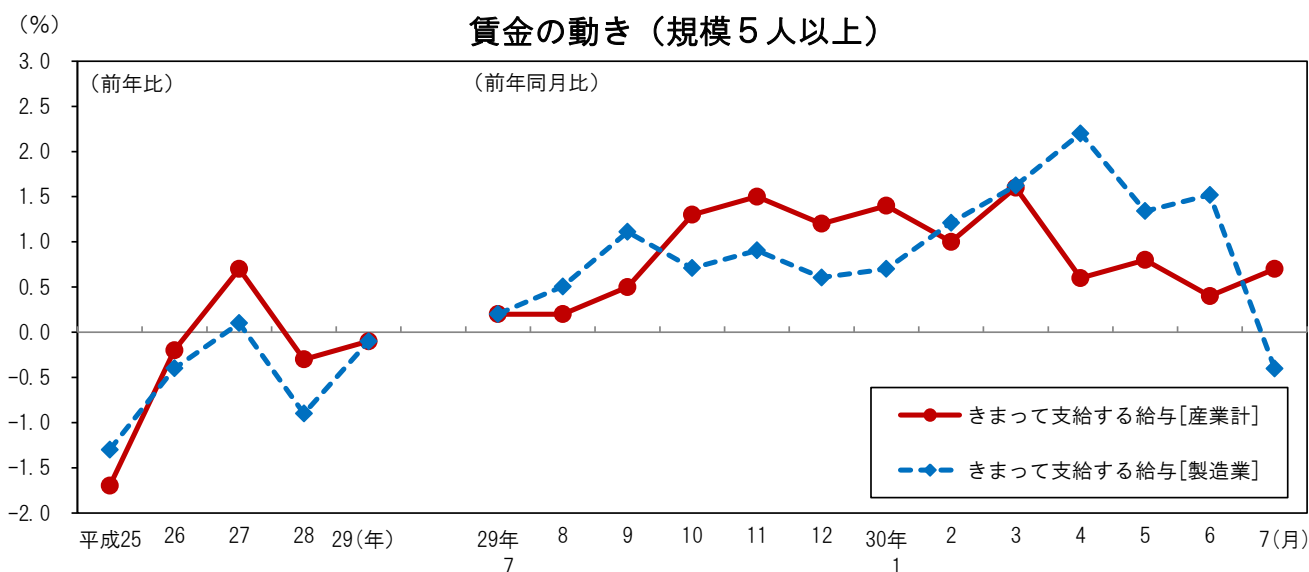
勤労・教育グループ

《 詳細は大阪府ホームページに掲載しています。 <http://www.pref.osaka.lg.jp/toukei/maikin/index.html> （月報）》

## 1 賃金の動き

きまって支給する給与(名目賃金指数)[産業計]は 100.8 前年同月比 0.7%の増加。

きまって支給する給与(名目賃金指数)[製造業]は 98.8 前年同月比 0.4%の減少。

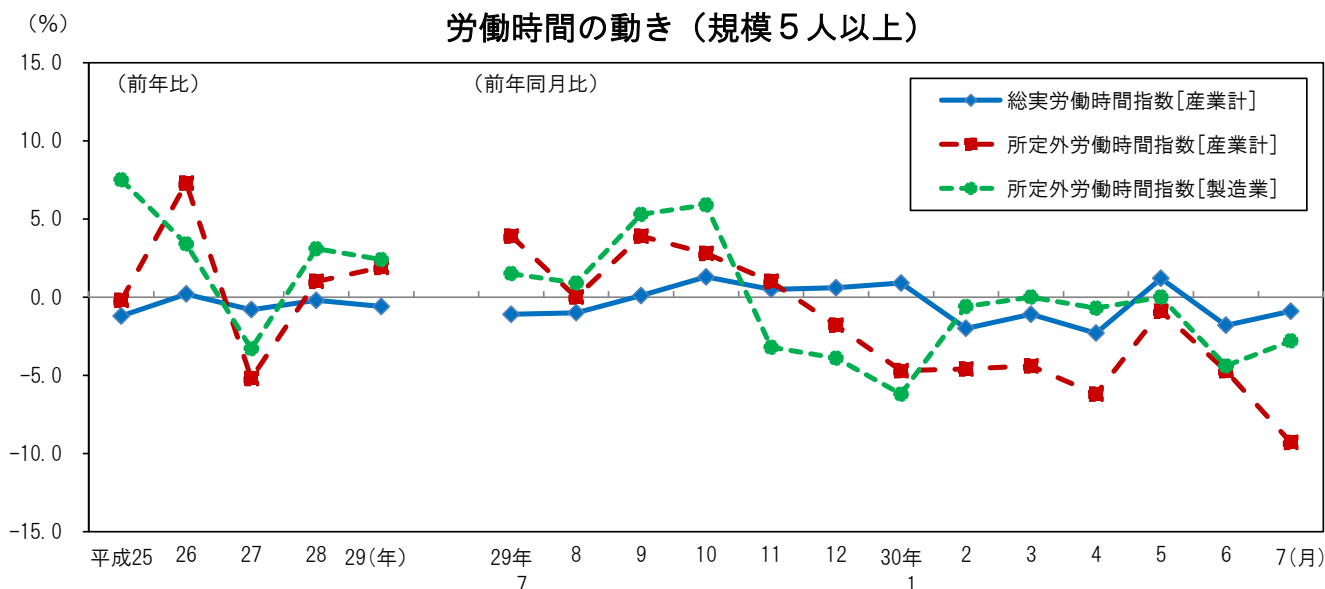


## 2 労働時間の動き

総実労働時間指数[産業計]は 99.9 前年同月比 0.9%の減少。

所定外労働時間指数[産業計]は 92.4 前年同月比 9.3%の減少。

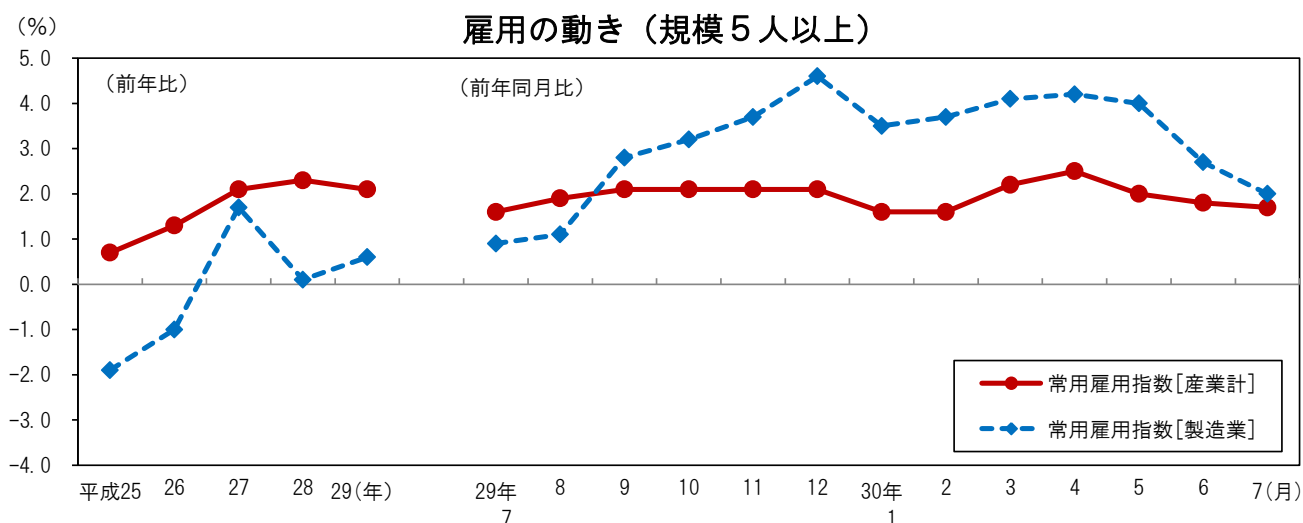
所定外労働時間指数[製造業]は 102.3 前年同月比 2.8%の減少。



### 3 雇用の動き

常用雇用指数[産業計]は 106.7 前年同月比 1.7%の増加。

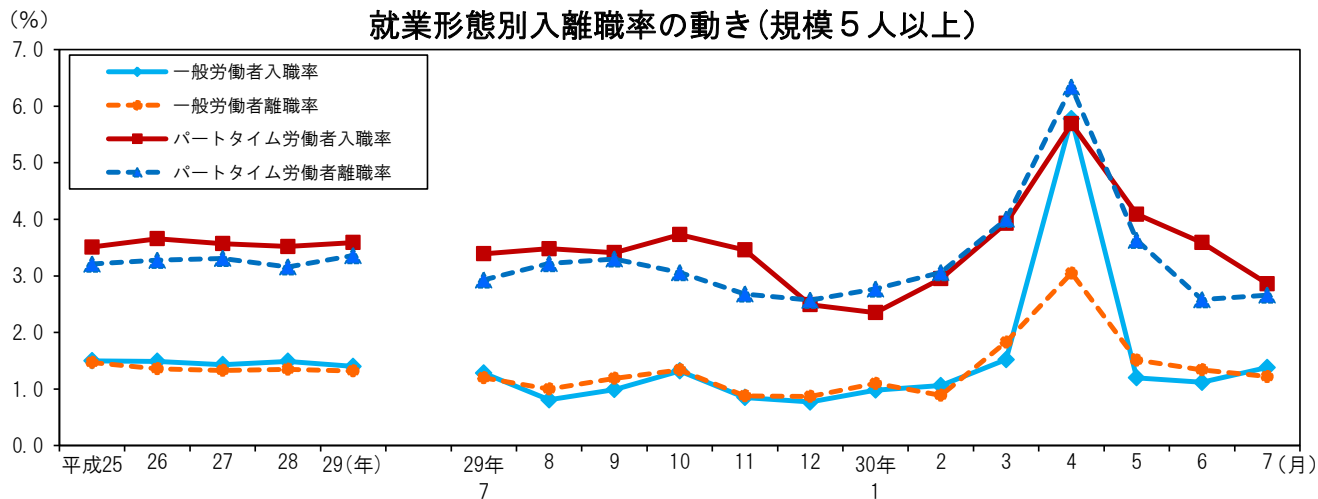
常用雇用指数[製造業]は 103.9 前年同月比 2.0%の増加。



### 4 就業形態別入離職率の動き

一般労働者は入職率 1.38%、離職率 1.22%で 0.16 ポイントの入職超過。

パートタイム労働者は入職率 2.86%、離職率 2.66%で 0.20 ポイントの入職超過。



#### ◇全国及び主要府県の動き<指数値比較>【事業所規模 5人以上・調査産業計】

《平成30年7月分（前年同月比）》

都道府県名	きまって支給する給与(%)	所定外労働時間(%)	常用雇用(%)
大阪府	0.7	-9.3	1.7
全国	1.1	-1.8	1.3
東京都	-0.5	-5.3	0.9
神奈川県	0.7	-1.0	1.0
愛知県	0.2	3.8	0.8
兵庫県	1.3	6.3	1.1
広島県	-1.1	-3.3	1.7
福岡県	-3.0	-5.1	2.1