

# 大阪の賃金、労働時間及び雇用の動き

毎月勤労統計調査地方調査 平成30年11月(月報) [事業所規模5人以上、平成27年=100]

勤労・教育グループ

《 詳細は大阪府ホームページに掲載しています。 <http://www.pref.osaka.lg.jp/toukei/maikin/index.html> (月報) 》

※平成30年11月分結果より全国平均については、従来の公表値から再集計値に変更しています。

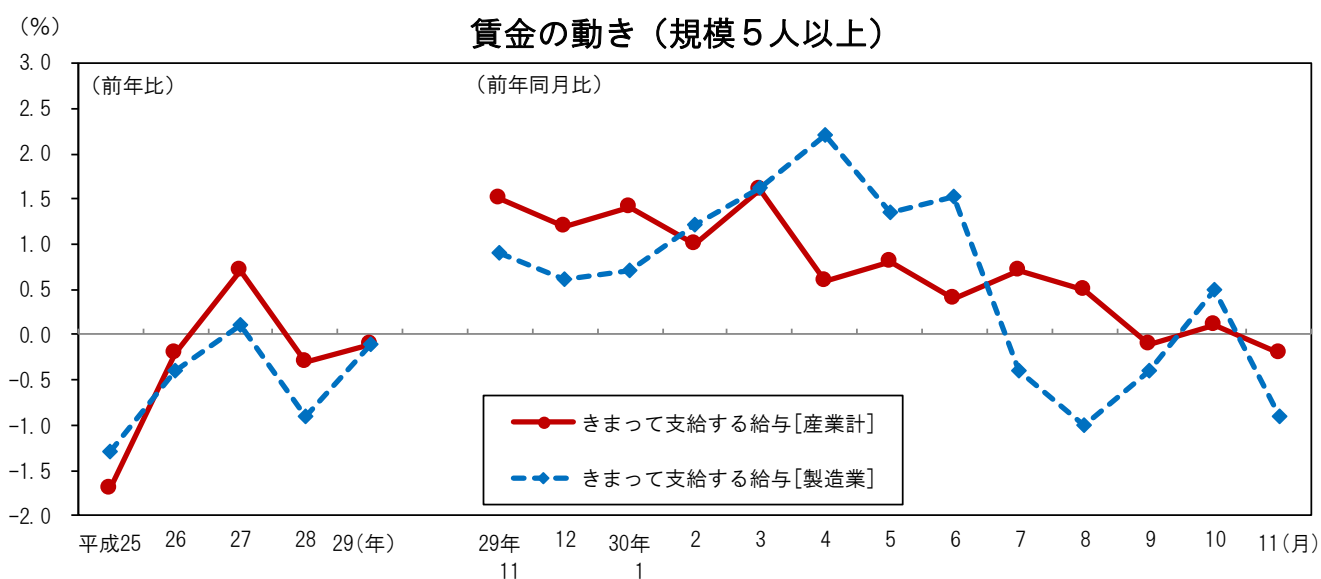
地方調査への影響については、厚生労働省において現在精査中です。

詳しくはこちら⇒<http://www.pref.osaka.lg.jp/toukei/maikin/maikin-chuui.html>

## 1 賃金の動き

きまって支給する給与(名目賃金指数)[産業計]は 100.8 前年同月比 0.2%の減少。

きまって支給する給与(名目賃金指数)[製造業]は 99.4 前年同月比 0.9%の減少。

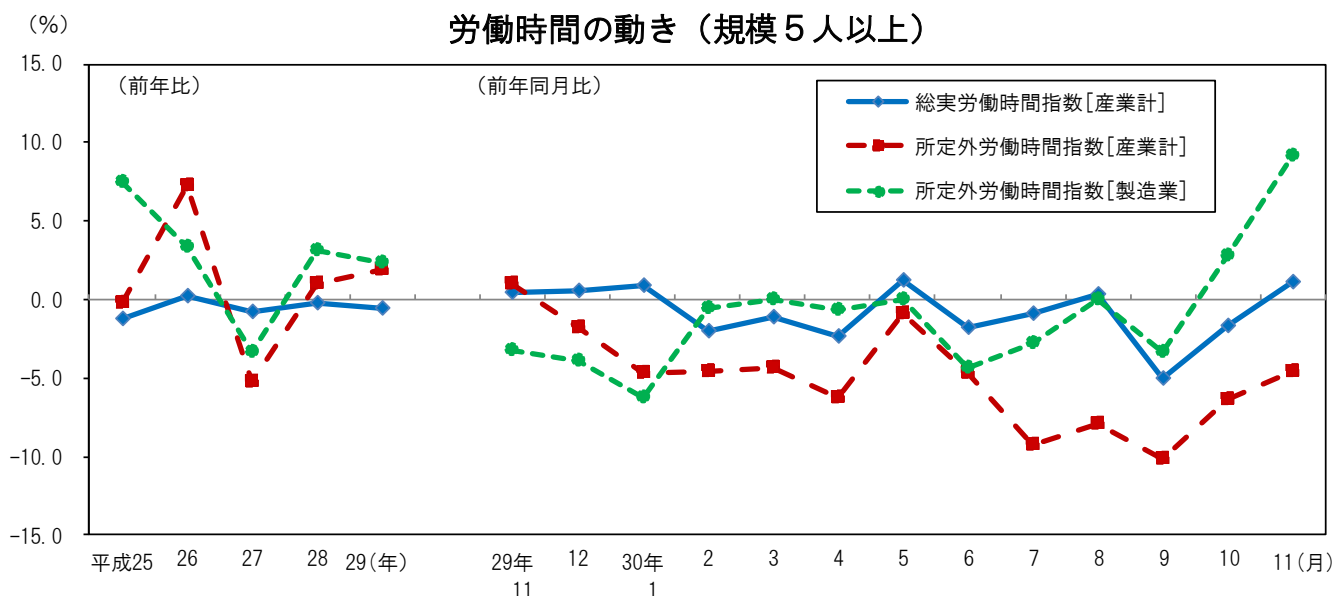


## 2 労働時間の動き

総実労働時間指数[産業計]は 102.2 前年同月比 1.1%の増加。

所定外労働時間指数[産業計]は 100.0 前年同月比 4.6%の減少。

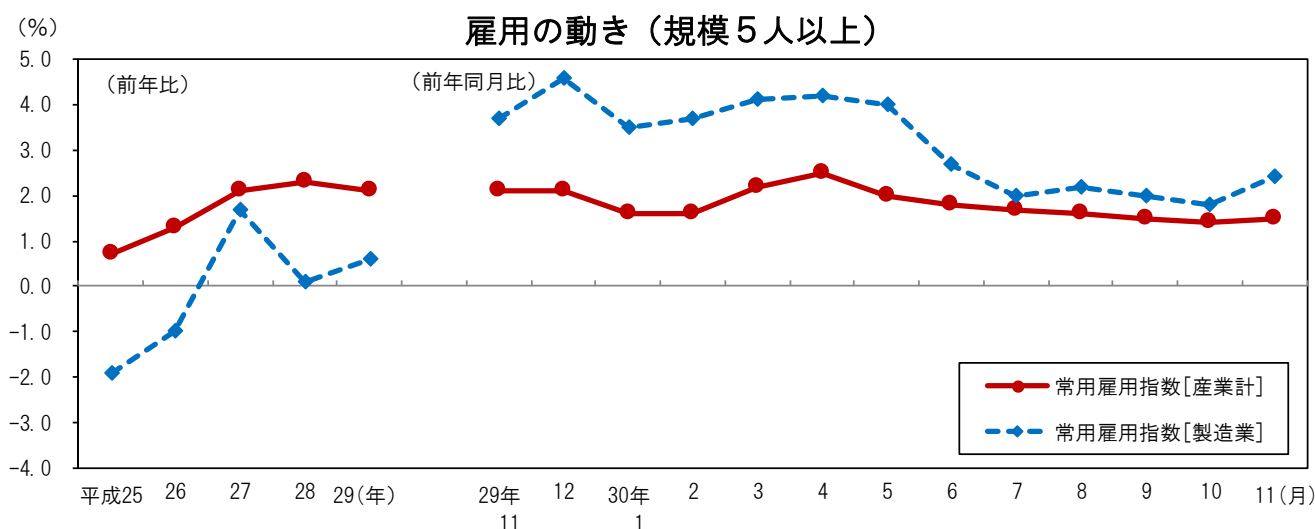
所定外労働時間指数[製造業]は 117.3 前年同月比 9.1%の増加。



### 3 雇用の動き

常用雇用指数[産業計]は 106.8 前年同月比 1.5%の増加。

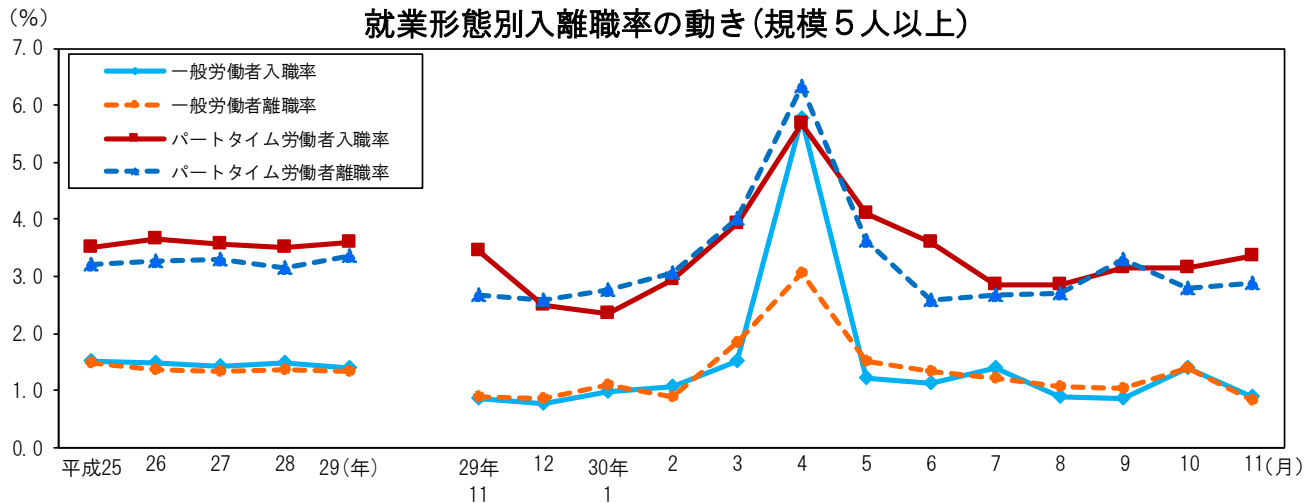
常用雇用指数[製造業]は 104.4 前年同月比 2.4%の増加。



### 4 就業形態別入離職率の動き

一般労働者は入職率 0.90%、離職率 0.83%で 0.07 ポイントの入職超過。

パートタイム労働者は入職率 3.36%、離職率 2.89%で 0.47 ポイントの入職超過。



#### ◇全国及び主要府県の動き<指数値比較>【事業所規模 5人以上・調査産業計】

《平成30年11月分（前年同月比）》

都道府県名	きまって支給する給与(%)	所定外労働時間(%)	常用雇用(%)
大阪府	-0.2	-4.6	1.5
全国	1.3	-2.6	0.7
東京都	0.7	-2.6	0.8
神奈川県	0.6	-3.5	2.1
愛知県	1.5	4.5	0.6
兵庫県	1.7	2.0	0.5
広島県	-0.3	-0.8	1.1
福岡県	-3.6	-8.6	1.7