

大阪府景気観測調査結果

平成30年10～12月期

大阪産業経済リサーチセンター

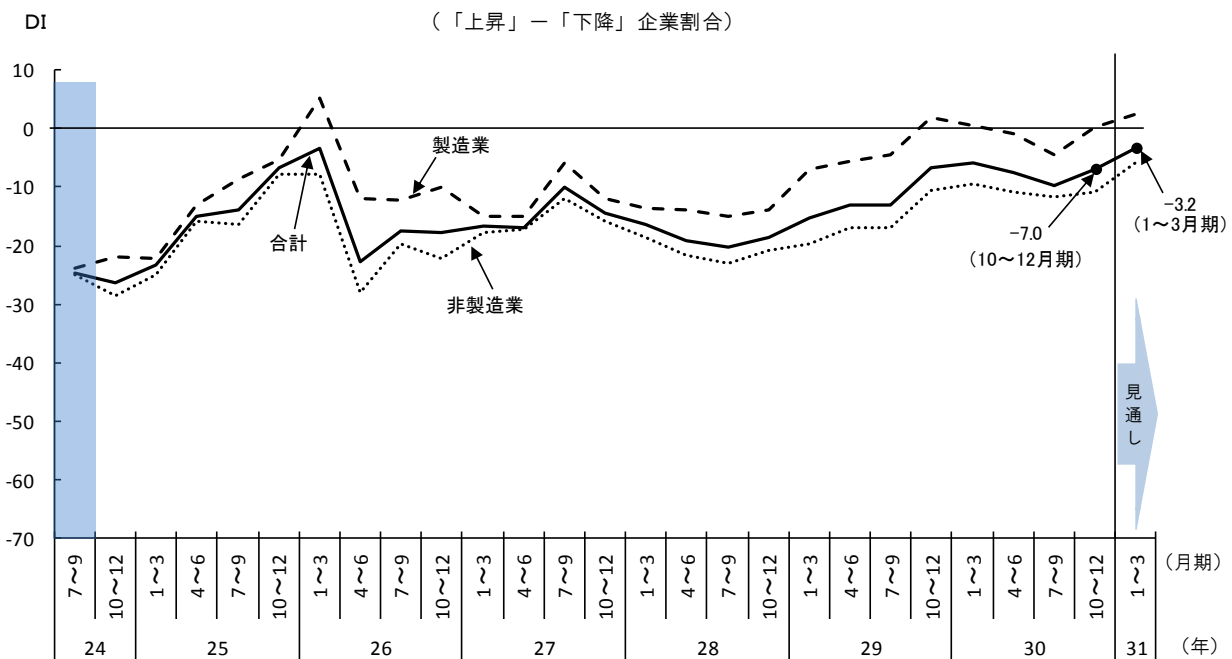
《 詳細は大阪府ホームページに掲載しています。 <http://www.pref.osaka.lg.jp/aid/sangyou/keikikansoku.html> 》

大阪府商工労働部（大阪産業経済リサーチセンター）では、府内企業を対象として四半期毎に、大阪市と協力して景気観測調査を実施しております。平成30年10～12月期の調査結果の概要は次のとおりです。

〔景気は、緩やかな拡大基調にある〕

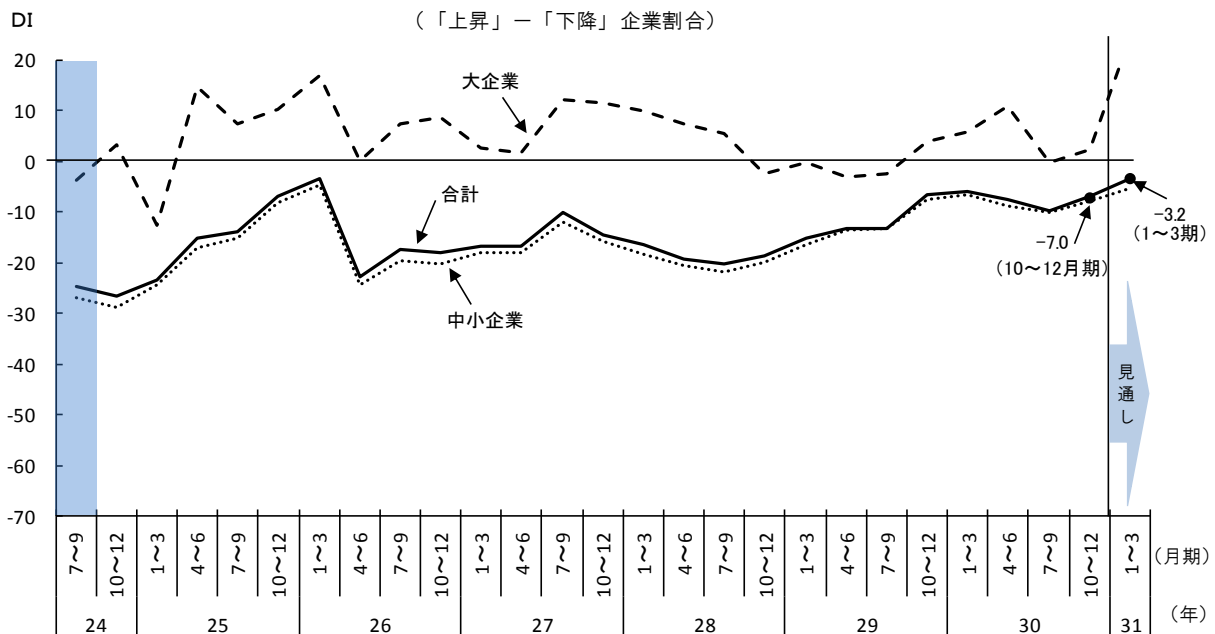
1. 今期の業況判断DIは3期ぶりに上昇した。

業況判断DIの推移（前期比、季節調整済、製造業・非製造業別）



※シャドー部分は大阪産業経済リサーチセンターが設定した景気後退期を示す。

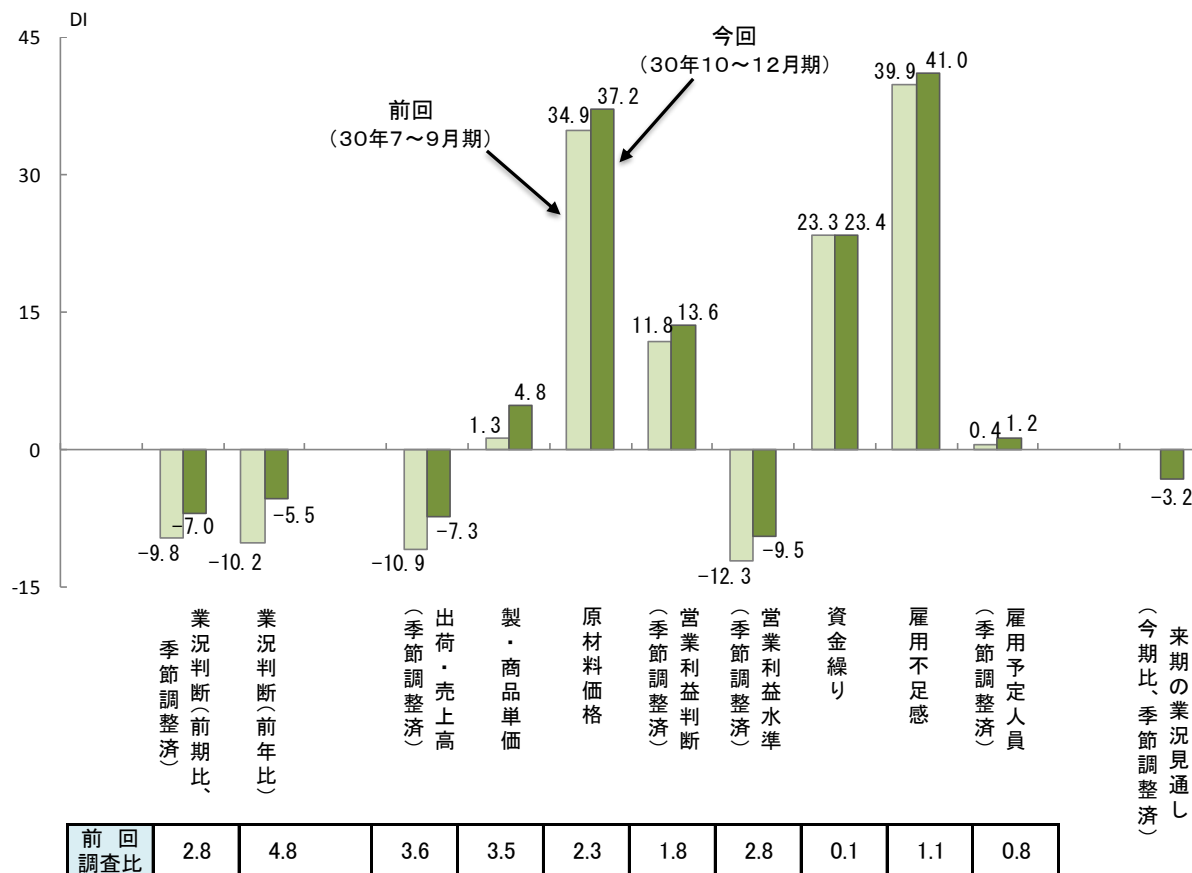
業況判断DIの推移（前期比、季節調整済、大企業・中小企業別）



※シャドー部分は大阪産業経済リサーチセンターが設定した景気後退期を示す。

2. 主な項目のDIをみると、業況判断DIや営利利益判断DI、さらには出荷・売上高DIなどが小幅ながら上昇した。設備投資も前期および前年同期に比べて設備投資に前向きな回答が増加し、景気は引き続き緩やかな拡大基調にあると言える。

主な項目のDI



※DIは「上昇又は増加等の企業割合(%)」から「下降又は減少等の企業割合(%)」を差し引いたもので、プラスは上昇・増加・黒字基調・順調等の企業割合が上回り、マイナスは下降・減少・赤字基調・窮屈等の企業割合が上回ったことを示す。

3. 30年10~12月期の業況判断DIは上昇の見通し。

業況判断DIの推移

年	28		29				30				31
	7~9	10~12	1~3	4~6	7~9	10~12	1~3	4~6	7~9	10~12	
製造業	-14.9	-14.0	-7.0	-5.5	-4.6	1.9	0.6	-0.9	-4.6	0.3	2.4
非製造業	-23.0	-20.9	-19.8	-16.9	-17.0	-10.6	-9.5	-10.7	-11.8	-10.8	-5.9
大企業	5.4	-2.4	-0.1	-3.2	-2.5	3.8	5.9	10.8	-0.2	2.4	24.6
中小企業	-21.9	-19.8	-16.5	-13.7	-13.4	-7.5	-6.7	-8.8	-10.0	-7.8	-5.3
合計	-20.3	-18.7	-15.3	-13.2	-13.1	-6.6	-5.9	-7.4	-9.8	-7.0	-3.2

来期見通し