

大阪の賃金、労働時間及び雇用の動き

毎月勤労統計調査地方調査 平成31年1月(暫定値) [事業所規模5人以上、平成27年=100]

勤労・教育グループ

《 詳細は大阪府ホームページに掲載しています。 <http://www.pref.osaka.lg.jp/toukei/maikin/index.html> (月報) 》

※平成30年11月分結果より全国平均については、従来の公表値から再集計値に変更しています。

地方調査への影響については、厚生労働省において現在精査中です。

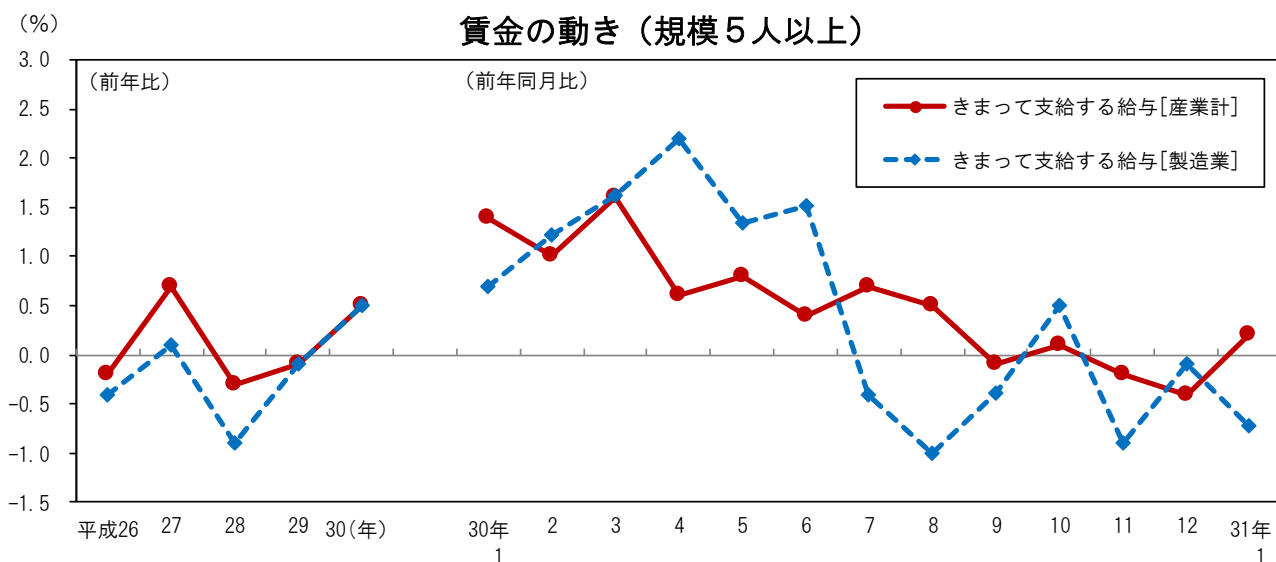
詳しくはこちら⇒<http://www.pref.osaka.lg.jp/toukei/maikin/maikin-chuui.html>

※事業所規模30人以上は、平成31年1月分調査において対象事業所の抽出替えを行いました。これに伴う集計作業に時間を要し、公表が例月より遅れるため、今回は抽出替え前の集計結果を平成31年1月分暫定値として公表します。なお、抽出替え後の集計結果は平成31年1月分確定値として公表します。

1 賃金の動き

きまって支給する給与(名目賃金指数)[産業計]は 99.0 前年同月比 0.2%の増加。

きまって支給する給与(名目賃金指数)[製造業]は 97.2 前年同月比 0.7%の減少。

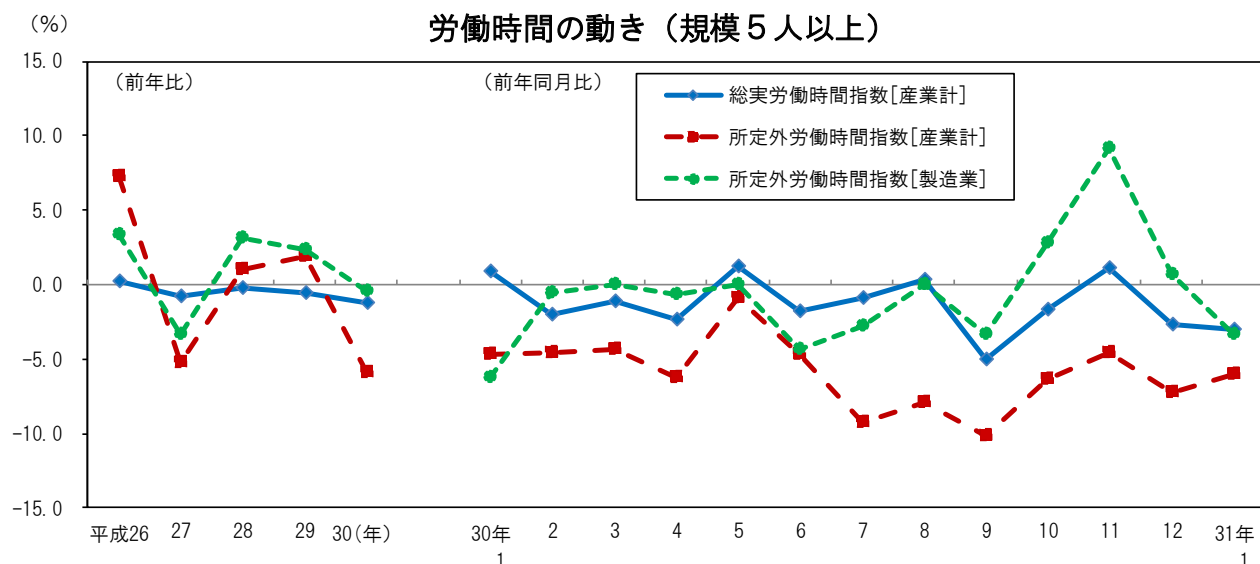


2 労働時間の動き

総実労働時間指数[産業計]は 89.2 前年同月比 3.0%の減少。

所定外労働時間指数[産業計]は 88.6 前年同月比 6.0%の減少。

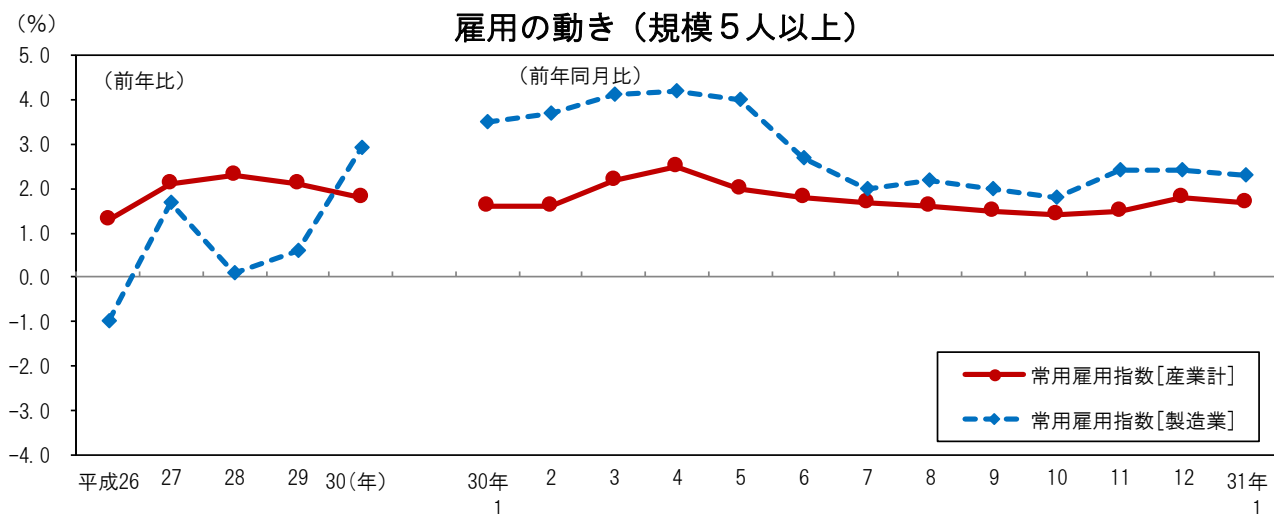
所定外労働時間指数[製造業]は 88.0 前年同月比 3.3%の減少。



3 雇用の動き

常用雇用指数[産業計]は 106.7 前年同月比 1.7%の増加。

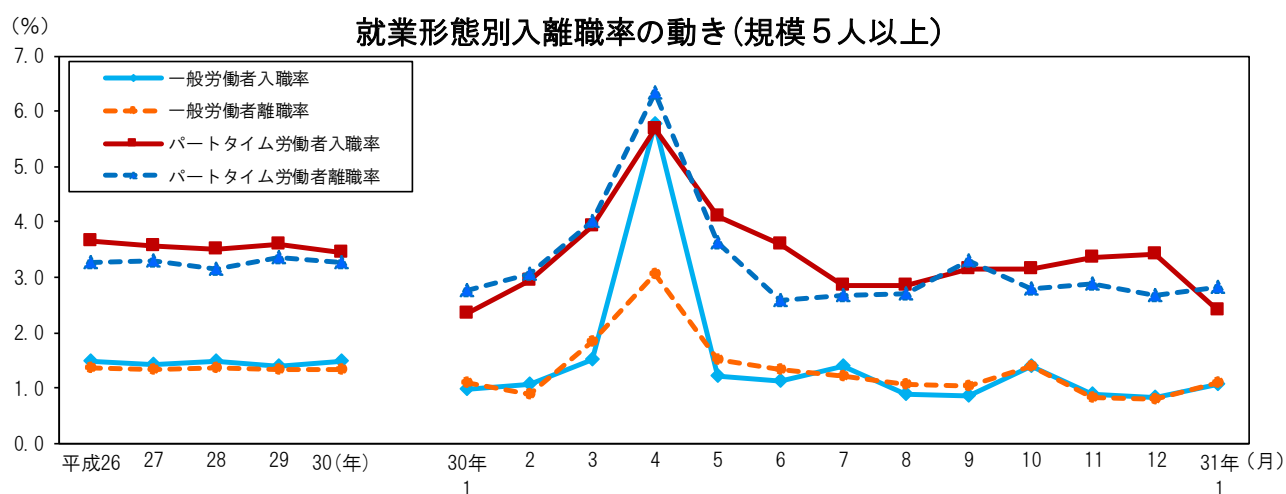
常用雇用指数[製造業]は 104.2 前年同月比 2.3%の増加。



4 就業形態別入離職率の動き

一般労働者は入職率 1.05%、離職率 1.08%で 0.03 ポイントの離職超過。

パートタイム労働者は入職率 2.40%、離職率 2.83%で 0.43 ポイントの離職超過。



◇全国及び主要府県の動き<指数値比較>【事業所規模 5人以上・調査産業計】

《平成31年1月分（前年同月比）》

都道府県名	きまって支給する給与 (%)	所定外労働時間 (%)	常用雇用 (%)
大阪府	0.2	-6.0	1.7
全国	-0.6	-1.9	2.0
東京都	0.6	4.0	0.5
神奈川県	-2.2	1.9	1.8
愛知県	0.8	-3.9	0.7
兵庫県	3.7	0.0	-0.1
広島県	2.0	-3.4	1.1
福岡県	-4.0	-5.6	0.3