

大阪の賃金、労働時間及び雇用の動き

毎月勤労統計調査地方調査 平成31年2月（月報） [事業所規模5人以上、平成27年=100]
 勤労・教育グループ

《 詳細は大阪府ホームページに掲載しています。 <http://www.pref.osaka.lg.jp/toukei/maikin/index.html> （月報）》

※平成30年11月分結果より全国平均については、従来の公表値から再集計値に変更しています。

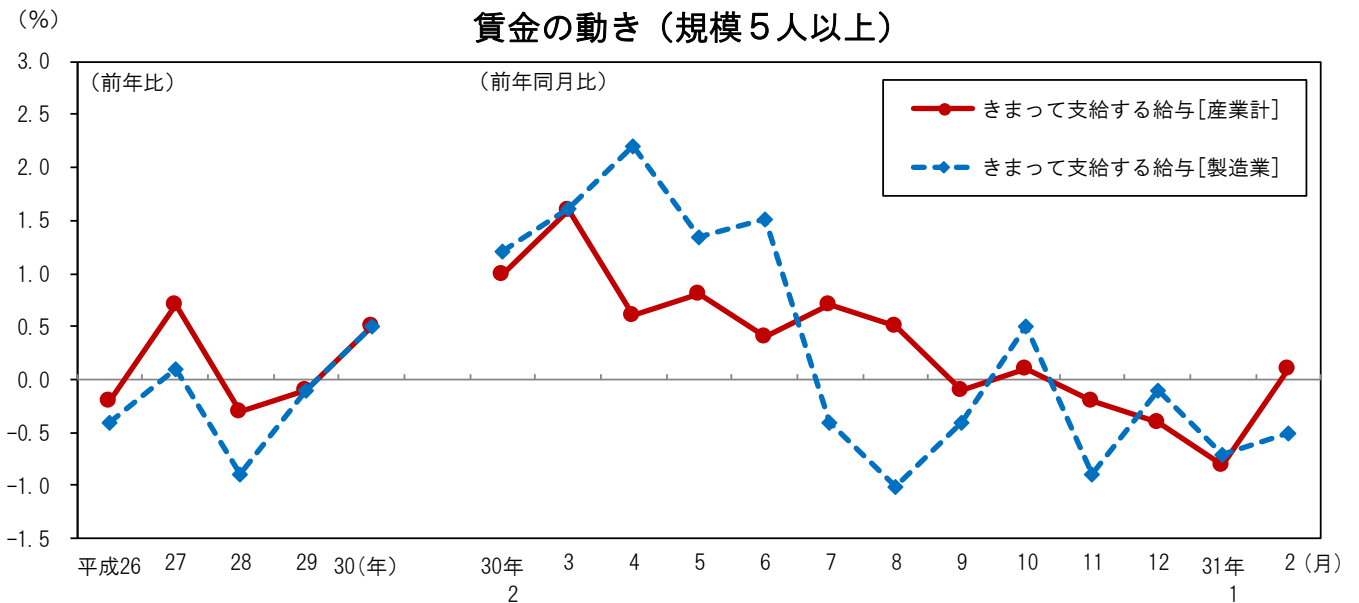
地方調査への影響については、厚生労働省において現在精査中です。

詳しくはこちら⇒<http://www.pref.osaka.lg.jp/toukei/maikin/maikin-chuui.html>

1 賃金の動き

きまって支給する給与(名目賃金指数)[産業計]は 98.7 前年同月比 0.1%の増加。

きまって支給する給与(名目賃金指数)[製造業]は 99.7 前年同月比 0.5%の減少。

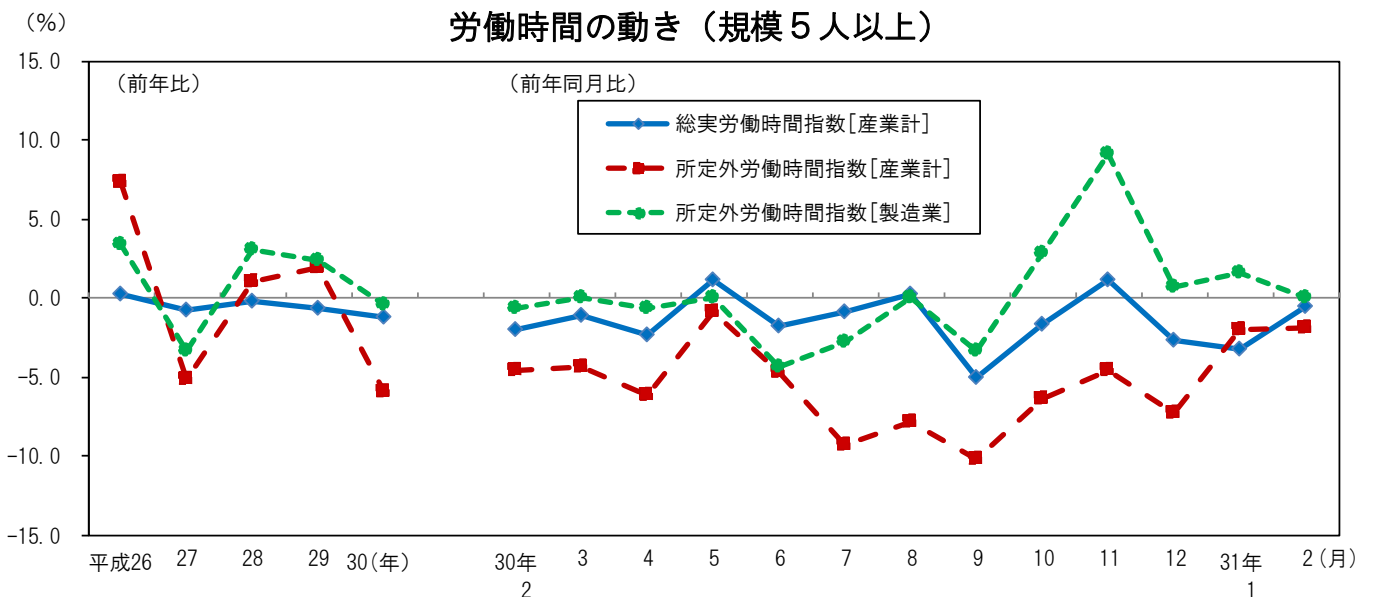


2 労働時間の動き

総実労働時間指数[産業計]は 95.8 前年同月比 0.5%の減少。

所定外労働時間指数[産業計]は 97.1 前年同月比 1.9%の減少。

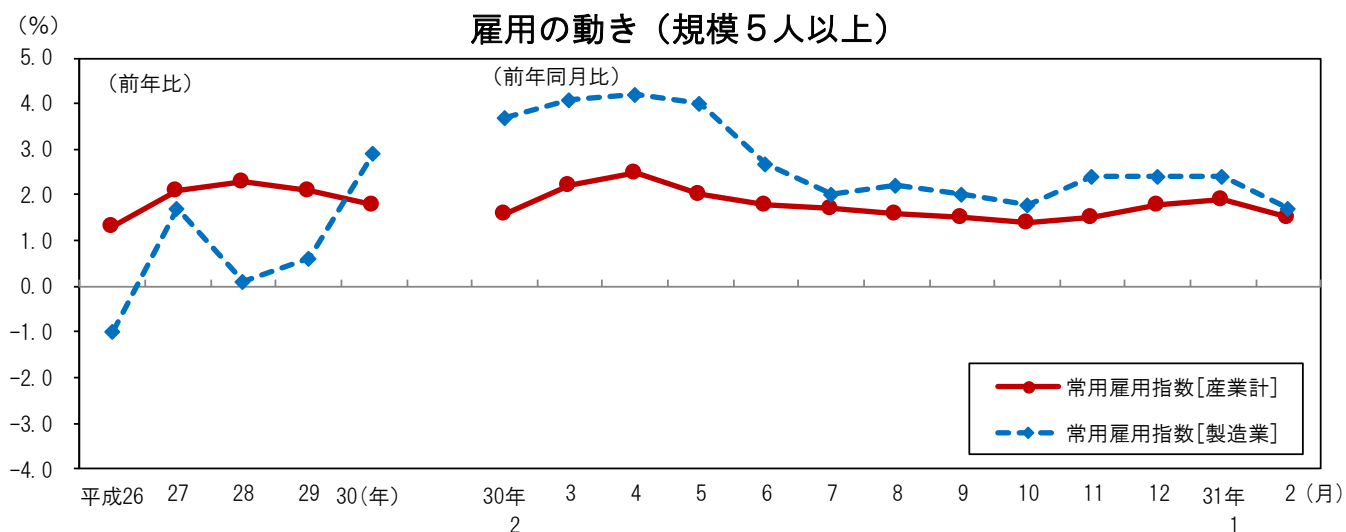
所定外労働時間指数[製造業]は 112.8 前年同月比 増減なし。



3 雇用の動き

常用雇用指数[産業計]は 106.6 前年同月比 1.5%の増加。

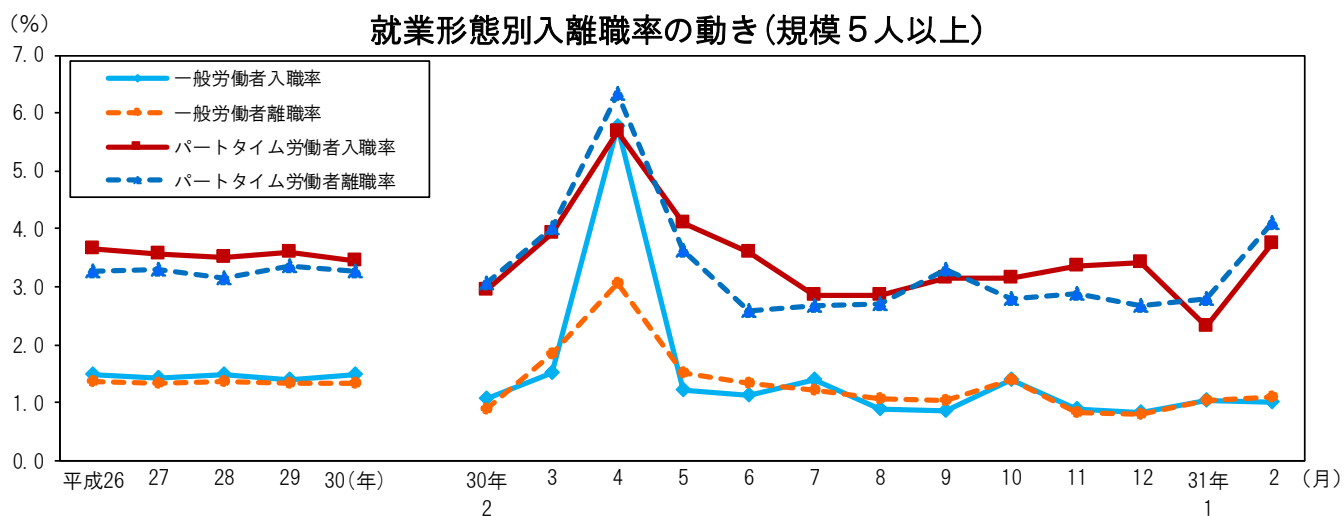
常用雇用指数[製造業]は 103.8 前年同月比 1.7%の増加。



4 就業形態別入離職率の動き

一般労働者は入職率 1.01%、離職率 1.09%で 0.08 ポイントの離職超過。

パートタイム労働者は入職率 3.73%、離職率 4.10%で 0.37 ポイントの離職超過。



◇全国及び主要府県の動き<指数値比較>【事業所規模 5人以上・調査産業計】

《平成31年2月分（前年同月比）》

都道府県名	きまって支給する給与 (%)	所定外労働時間 (%)	常用雇用 (%)
大阪府	0.1	-1.9	1.5
全国	-0.2	-0.9	2.0
東京都	1.3	5.6	1.0
神奈川県	-1.7	5.6	2.1
愛知県	1.0	0.7	-0.3
兵庫県	1.7	-1.9	-0.1
広島県	0.0	-3.3	1.8
福岡県	-3.2	-3.7	0.1