

大阪の賃金、労働時間及び雇用の動き

毎月勤労統計調査地方調査 平成 31 年(2019 年) 3 月(月報)

[事業所規模 5 人以上、平成 27 年(2015 年) =100]

勤労・教育グループ

《 詳細は大阪府ホームページに掲載しています。 <http://www.pref.osaka.lg.jp/toukei/maikin/index.html> (月報) 》

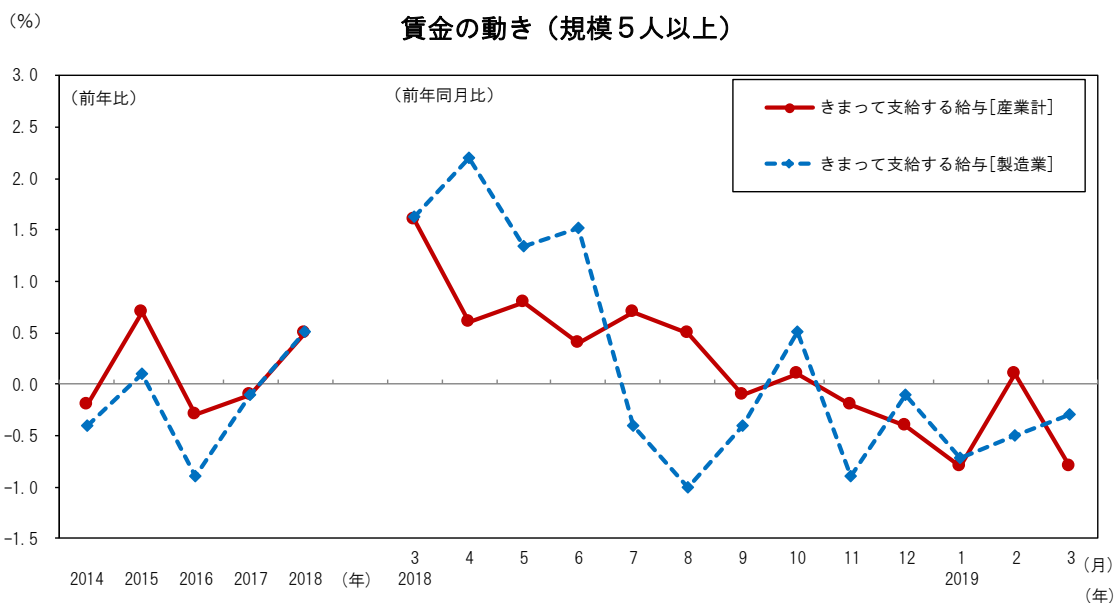
※平成 30 年 11 月分結果より全国平均については、従来の公表値から再集計値に変更しています。
地方調査への影響については、厚生労働省において現在精査中です。

詳しくはこちら⇒<http://www.pref.osaka.lg.jp/toukei/maikin/maikin-chuui.html>

1 賃金の動き

きまって支給する給与(名目賃金指数)[産業計]は 99.5 前年同月比 0.8%の減少。

きまって支給する給与(名目賃金指数)[製造業]は 99.9 前年同月比 0.3%の減少。

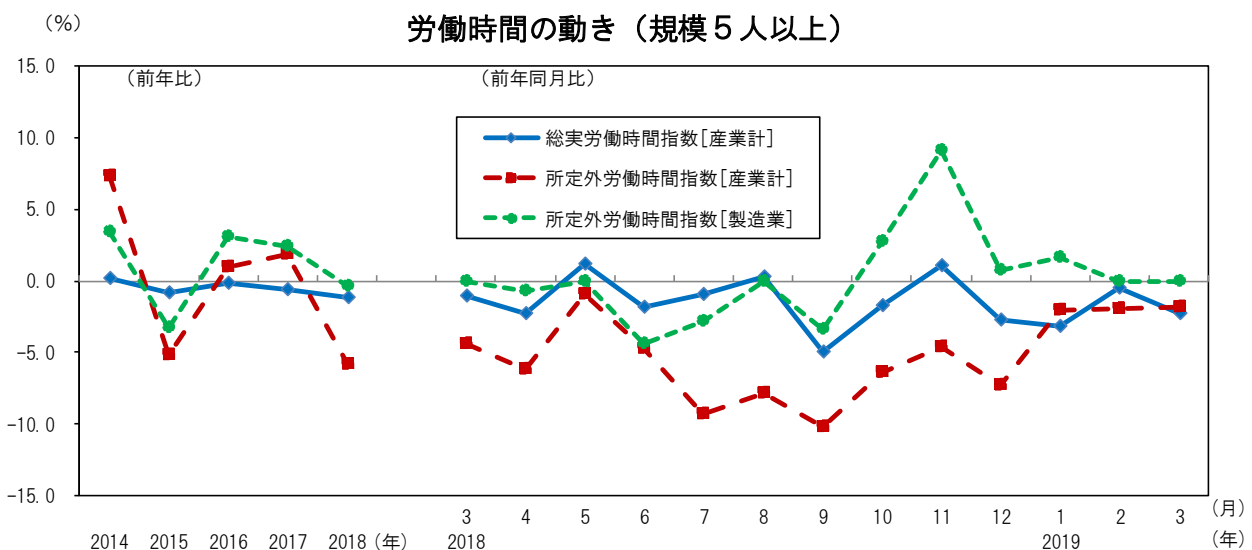


2 労働時間の動き

総実労働時間指数[産業計]は 96.1 前年同月比 2.3%の減少。

所定外労働時間指数[産業計]は 101.0 前年同月比 1.8%の減少。

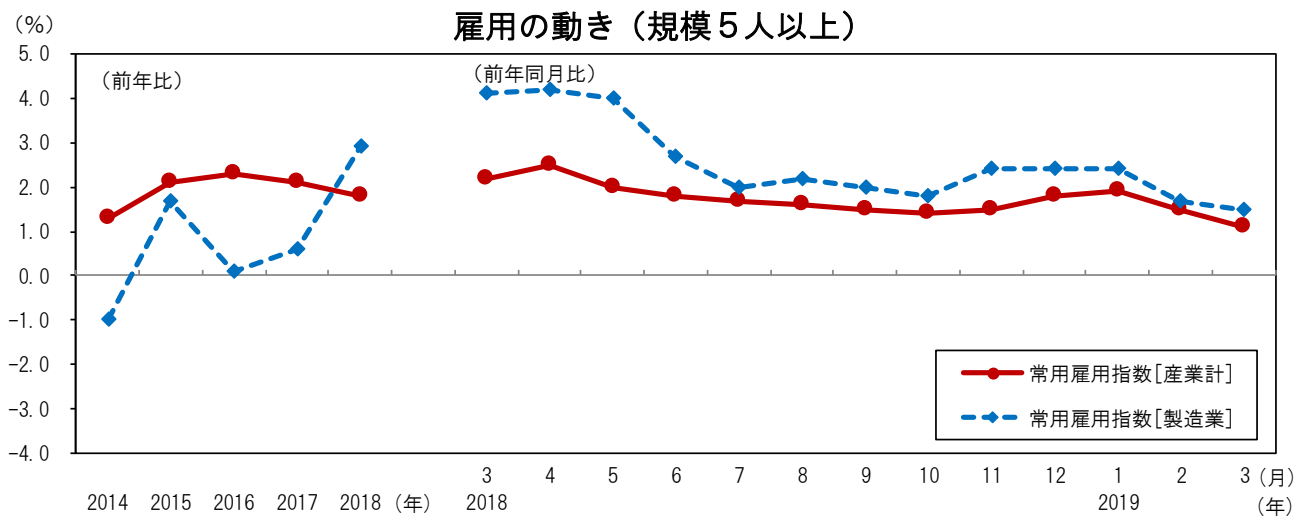
所定外労働時間指数[製造業]は 111.3 前年同月比 増減なし。



3 雇用の動き

常用雇用指数[産業計]は 105.9 前年同月比 1.1%の増加。

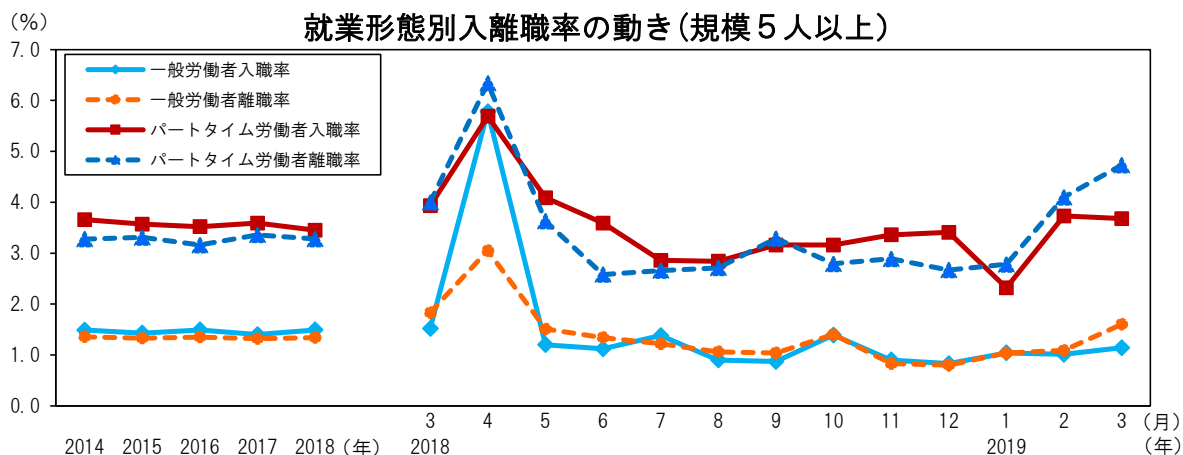
常用雇用指数[製造業]は 103.9 前年同月比 1.5%の増加。



4 就業形態別入離職率の動き

一般労働者は入職率 1.14%、離職率 1.60%で 0.46 ポイントの離職超過。

パートタイム労働者は入職率 3.68%、離職率 4.73%で 1.05 ポイントの離職超過。



◇全国及び主要府県の動き<指数値比較>【事業所規模 5人以上・調査産業計】

≪ 2019年3月分（前年同月比） ≫

都道府県名	きまって支給する給与 (%)	所定外労働時間 (%)	常用雇用 (%)
大阪府	-0.8	-1.8	1.1
全国	-0.8	-3.5	1.9
東京都	0.8	1.8	1.1
神奈川県	-2.7	3.5	2.1
愛知県	0.4	0.0	0.0
兵庫県	1.9	-1.0	0.0
広島県	-0.4	-0.9	2.8
福岡県	-4.0	-5.3	-0.1