

大阪の賃金、労働時間及び雇用の動き

毎月勤労統計調査地方調査 令和元年（2019年）8月（月報）

[事業所規模5人以上、平成27年（2015年）=100]

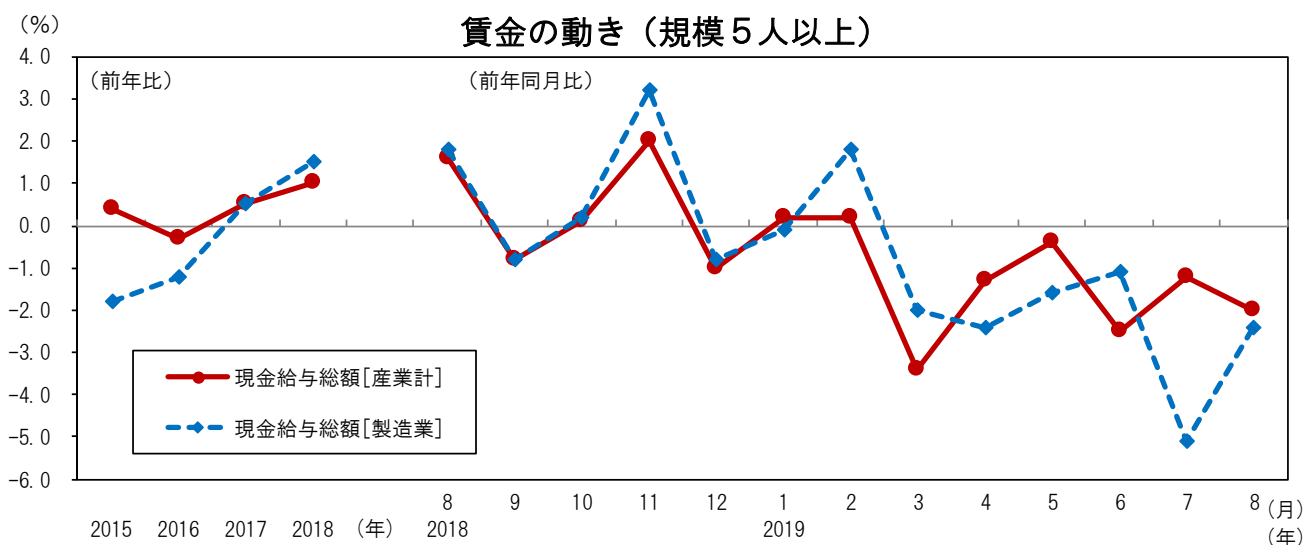
勤労・教育グループ

《 詳細は大阪府ホームページに掲載しています。 <http://www.pref.osaka.lg.jp/toukei/maikin/index.html> （月報）》

1 賃金の動き

現金給与総額[産業計]は 278,075 円、名目賃金指数は 83.0 前年同月比 2.0%の減少。

現金給与総額[製造業]は 320,617 円、名目賃金指数は 81.8 前年同月比 2.4%の減少。

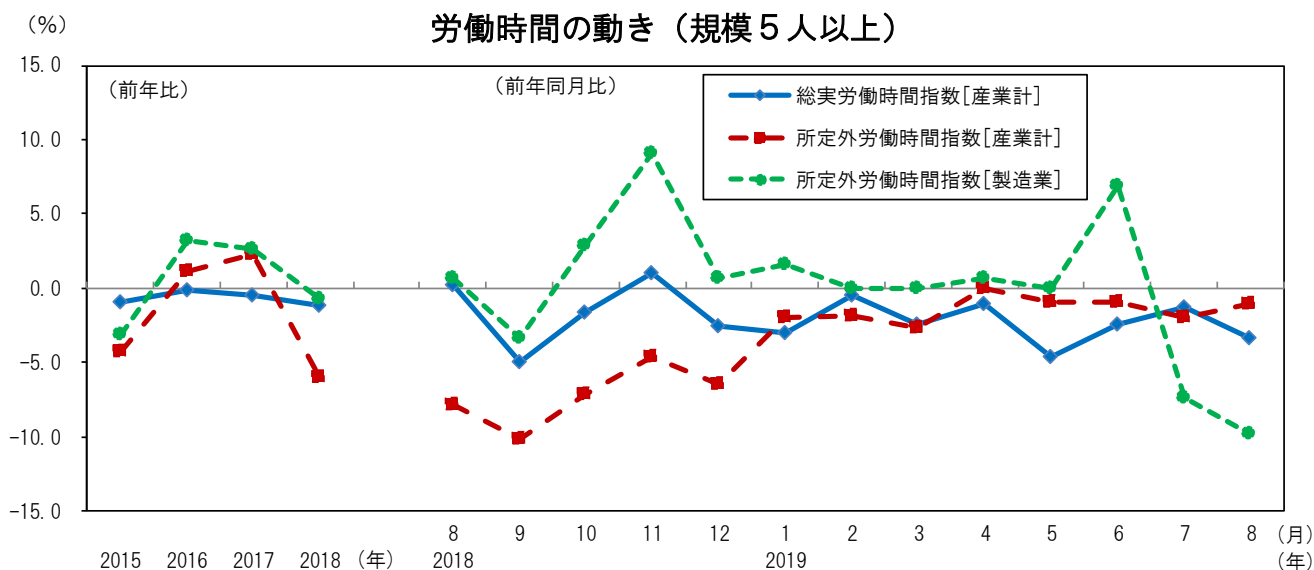


2 労働時間の動き

総実労働時間[産業計]は 132.4時間 労働時間指数は 93.2 前年同月比 3.4%の減少。

所定外労働時間[産業計]は 9.2時間 労働時間指数は 87.6 前年同月比 1.1%の減少。

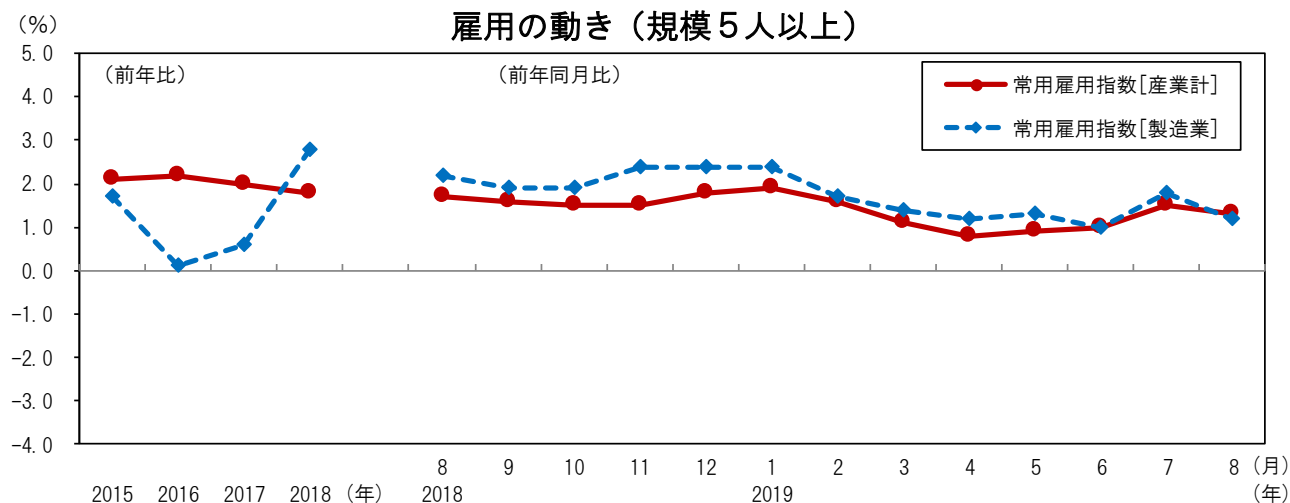
所定外労働時間[製造業]は 11.9時間 労働時間指数は 89.5 前年同月比 9.8%の減少。



3 雇用の動き

常用労働者[産業計]は 3,960,456 人、常用雇用指数は 108.1 前年同月比 1.3%の増加。

常用労働者[製造業]は 556,167 人、常用雇用指数は 105.2 前年同月比 1.2%の増加。



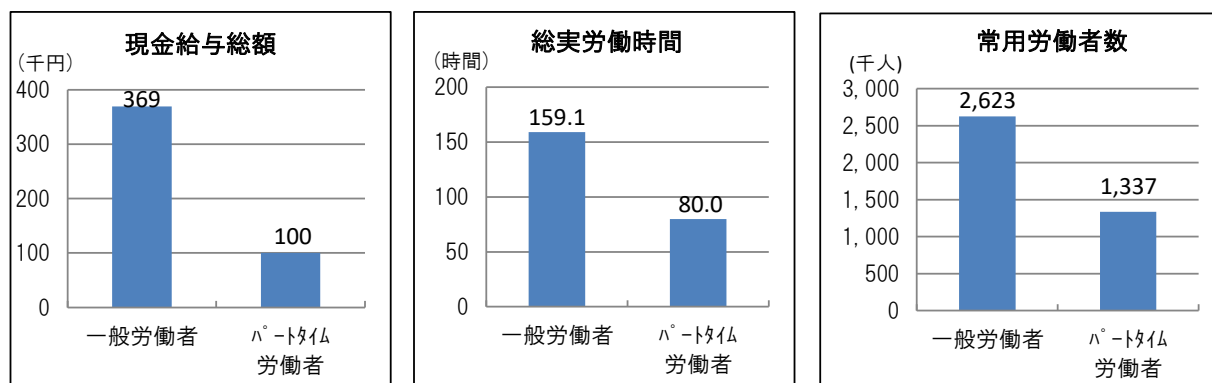
4 就業形態別賃金、労働時間及び雇用

現金給与総額は、一般労働者 368,675 円、パートタイム労働者 100,461 円。

総実労働時間は、一般労働者 159.1 時間、パートタイム労働者 80.0 時間。

常用労働者数は、一般労働者 2,623,126 人、パートタイム労働者 1,337,330 人。

就業形態別賃金、労働時間及び雇用（規模5人以上・調査産業計）



◇全国及び主要府県の動き<指数値比較>【事業所規模 5人以上・調査産業計】

≪ 2019年8月分（前年同月比） ≫

都道府県名	きまって支給する給与 (%)	所定外労働時間 (%)	常用雇用 (%)
大阪府	-2.2	-1.1	1.3
全国	0.2	-2.0	1.9
東京都	0.9	6.8	2.4
神奈川県	0.9	3.1	0.9
愛知県	1.9	-4.9	0.3
兵庫県	3.1	-3.9	1.1
広島県	0.1	-5.2	1.1
福岡県	-2.0	-1.0	-0.3