

大阪の賃金、労働時間及び雇用の動き

毎月勤労統計調査地方調査 令和元年（2019年）9月（月報）

[事業所規模5人以上、平成27年（2015年）=100]

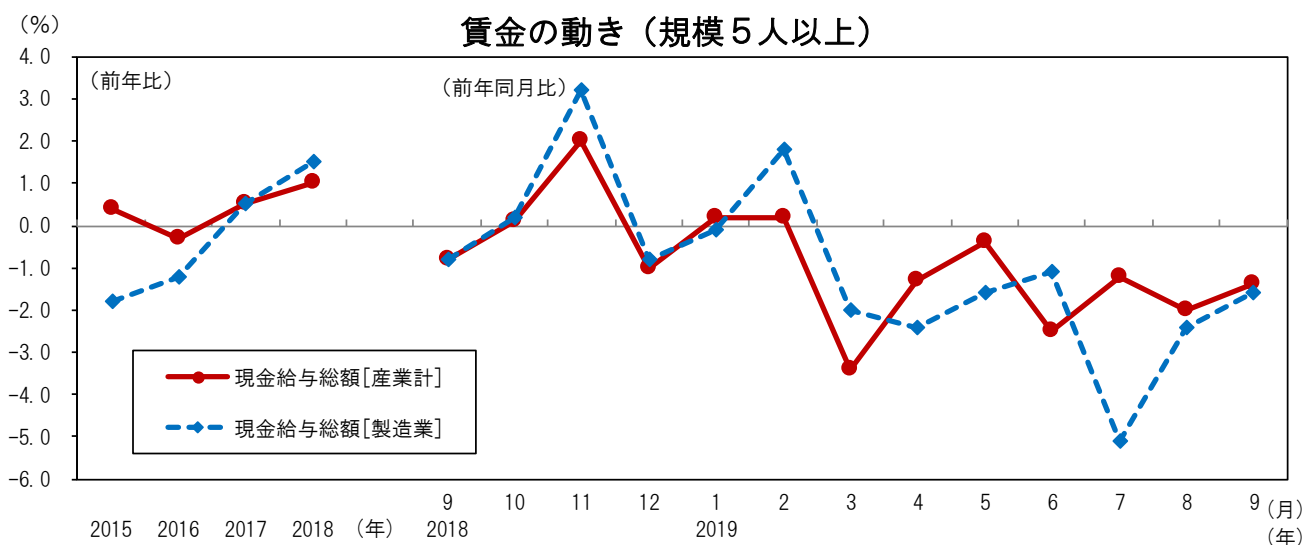
勤労・教育グループ

《詳細は大阪府ホームページに掲載しています。 <http://www.pref.osaka.lg.jp/toukei/maikin/index.html>（月報）》

1 賃金の動き

現金給与総額[産業計]は 280,062 円、名目賃金指数は 83.6 前年同月比 1.4%の減少。

現金給与総額[製造業]は 319,325 円、名目賃金指数は 81.5 前年同月比 1.6%の減少。

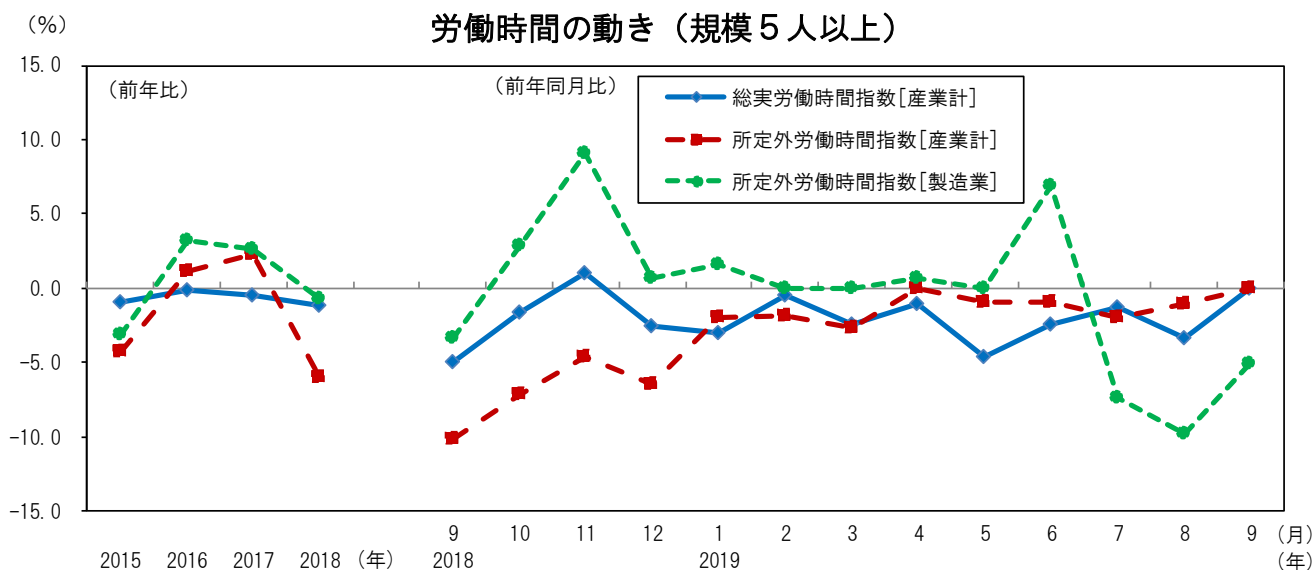


2 労働時間の動き

総実労働時間[産業計]は 135.6時間 労働時間指数は 95.5 前年同月比 増減なし。

所定外労働時間[産業計]は 9.7時間 労働時間指数は 92.4 前年同月比 増減なし。

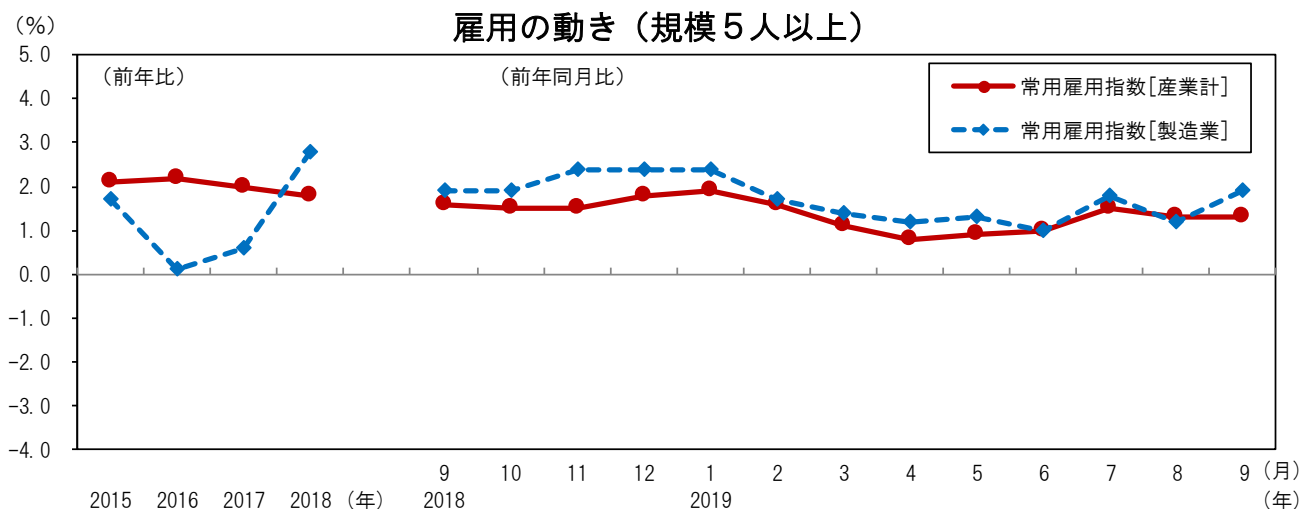
所定外労働時間[製造業]は 13.1時間 労働時間指数は 98.5 前年同月比 5.1%の減少。



3 雇用の動き

常用労働者[産業計]は 3,955,213 人、常用雇用指数は 107.9 前年同月比 1.3%の増加。

常用労働者[製造業]は 560,907 人、常用雇用指数は 106.1 前年同月比 1.9%の増加。



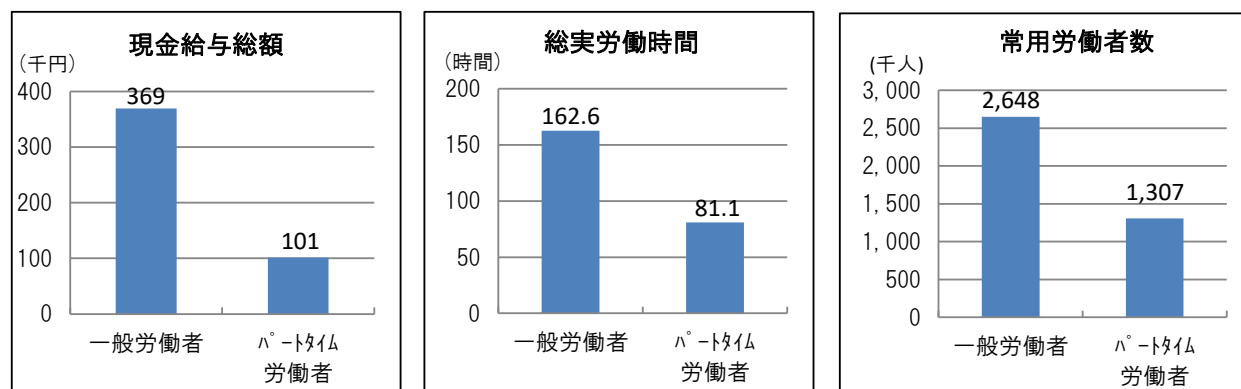
4 就業形態別賃金、労働時間及び雇用

現金給与総額は、一般労働者 368,669 円、パートタイム労働者 100,700 円。

総実労働時間は、一般労働者 162.6 時間、パートタイム労働者 81.1 時間。

常用労働者数は、一般労働者 2,647,959 人、パートタイム労働者 1,307,254 人。

就業形態別賃金、労働時間及び雇用（規模5人以上・調査産業計）



◇全国及び主要府県の動き<指数値比較>【事業所規模 5人以上・調査産業計】

≪2019年9月分（前年同月比）≫

都道府県名	きまって支給する給与(%)	所定外労働時間(%)	常用雇用(%)
大阪府	-1.4	0.0	1.3
全国	0.3	0.0	2.2
東京都	0.4	9.8	2.5
神奈川県	0.2	10.7	1.3
愛知県	1.3	-2.2	0.3
兵庫県	2.1	-6.7	2.2
広島県	0.2	2.6	1.4
福岡県	-1.2	4.9	-0.7