

大阪の賃金、労働時間及び雇用の動き

毎月勤労統計調査地方調査 令和元年（2019年）10月（月報）

[事業所規模5人以上、平成27年（2015年）=100]

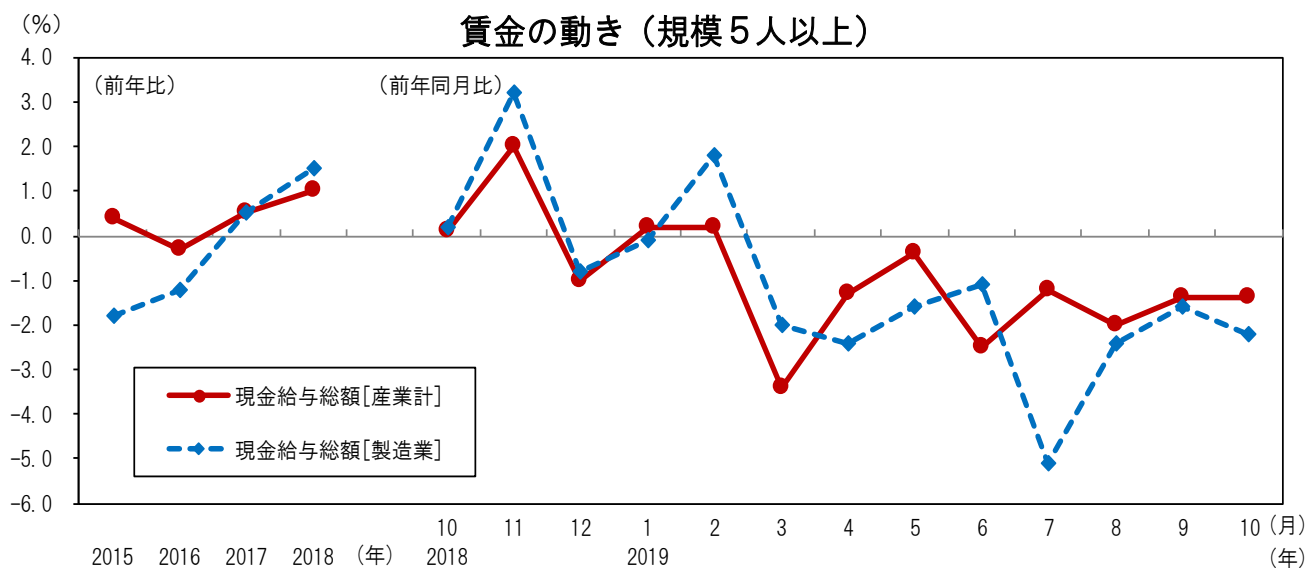
勤労・教育グループ

《 詳細は大阪府ホームページに掲載しています。 <http://www.pref.osaka.lg.jp/toukei/maikin/index.html> （月報）》

1 賃金の動き

現金給与総額[産業計]は 279,552 円、名目賃金指数は 83.5 前年同月比 1.4%の減少。

現金給与総額[製造業]は 313,377 円、名目賃金指数は 79.9 前年同月比 2.2%の減少。

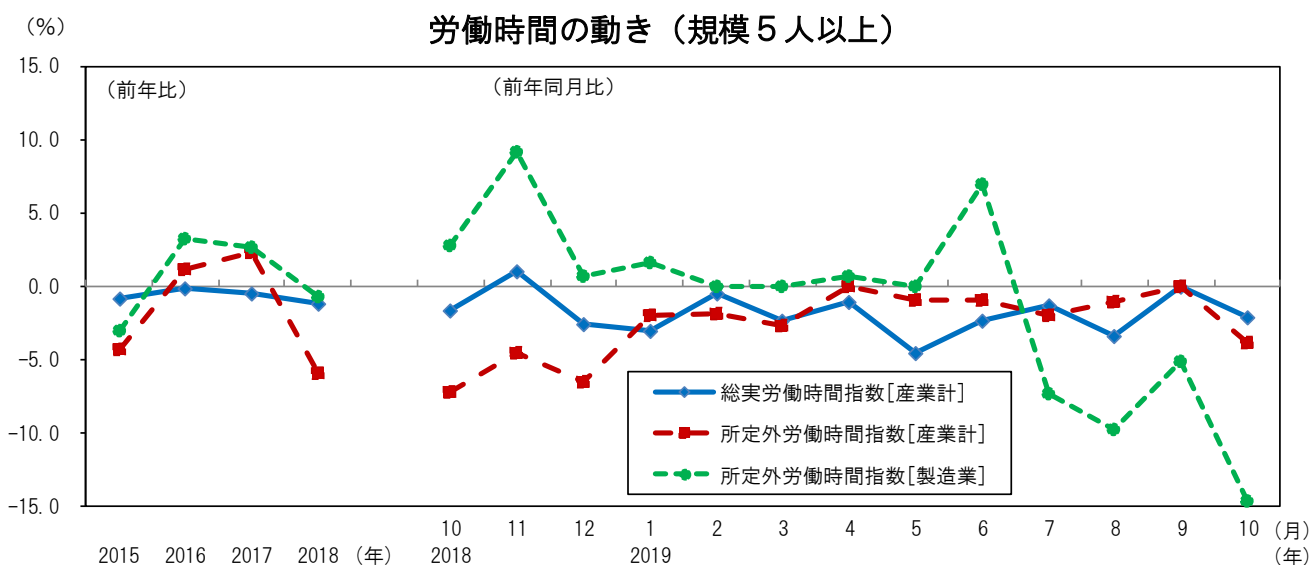


2 労働時間の動き

総実労働時間[産業計]は 136.7時間 労働時間指数は 96.3 前年同月比 2.1%の減少。

所定外労働時間[産業計]は 9.9時間 労働時間指数は 94.3 前年同月比 3.9%の減少。

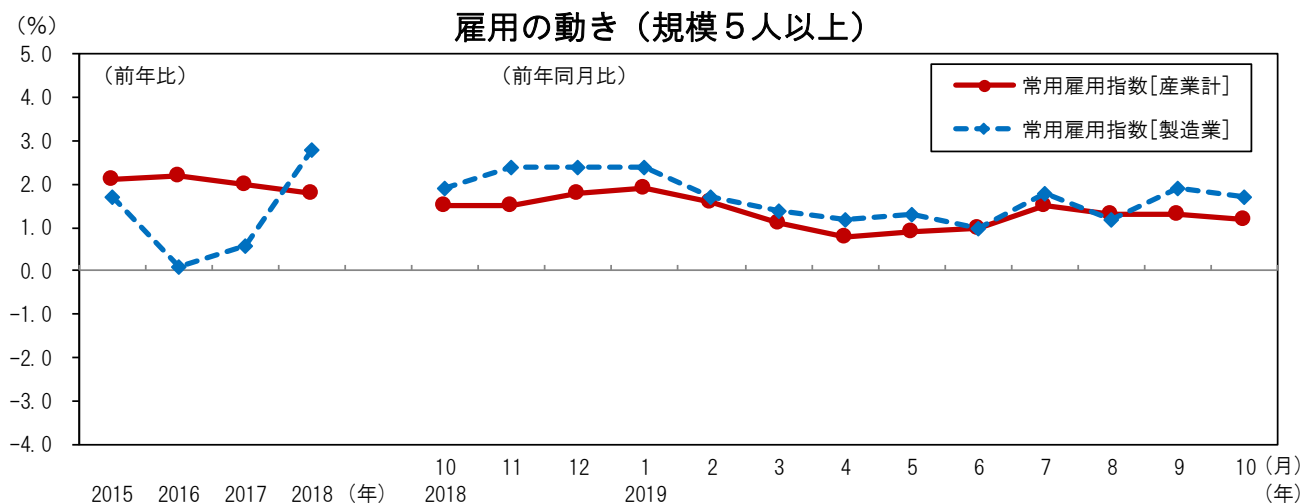
所定外労働時間[製造業]は 12.7時間 労働時間指数は 95.5 前年同月比 14.7%の減少。



3 雇用の動き

常用労働者[産業計]は 3,952,583 人、常用雇用指数は 107.9 前年同月比 1.2%の増加。

常用労働者[製造業]は 559,904 人、常用雇用指数は 105.9 前年同月比 1.7%の増加。



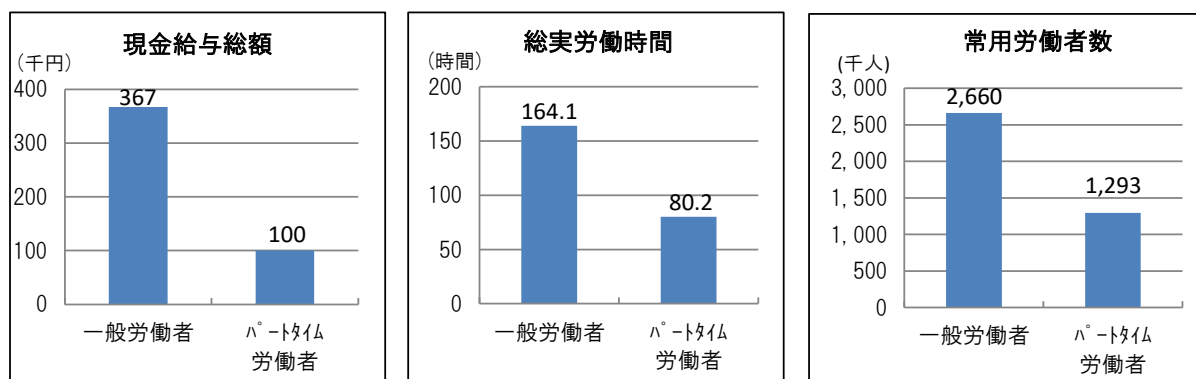
4 就業形態別賃金、労働時間及び雇用

現金給与総額は、一般労働者 366,989 円、パートタイム労働者 99,794 円。

総実労働時間は、一般労働者 164.1 時間、パートタイム労働者 80.2 時間。

常用労働者数は、一般労働者 2,659,785 人、パートタイム労働者 1,292,798 人。

就業形態別賃金、労働時間及び雇用（規模5人以上・調査産業計）



◇全国及び主要府県の動き<指数値比較>【事業所規模 5人以上・調査産業計】

≪2019年10月分（前年同月比）≫

都道府県名	きまって支給する給与 (%)	所定外労働時間 (%)	常用雇用 (%)
大阪府	-1.2	-3.9	1.2
全国	0.2	-1.8	2.2
東京都	0.6	7.4	2.8
神奈川県	0.3	8.4	1.4
愛知県	0.7	-5.0	0.5
兵庫県	2.7	-6.5	2.1
広島県	-0.1	-1.7	1.9
福岡県	-0.9	-1.0	-0.4