

大阪の賃金、労働時間及び雇用の動き

毎月勤労統計調査地方調査 令和元年（2019年）12月（月報）

[事業所規模5人以上、平成27年（2015年）=100]

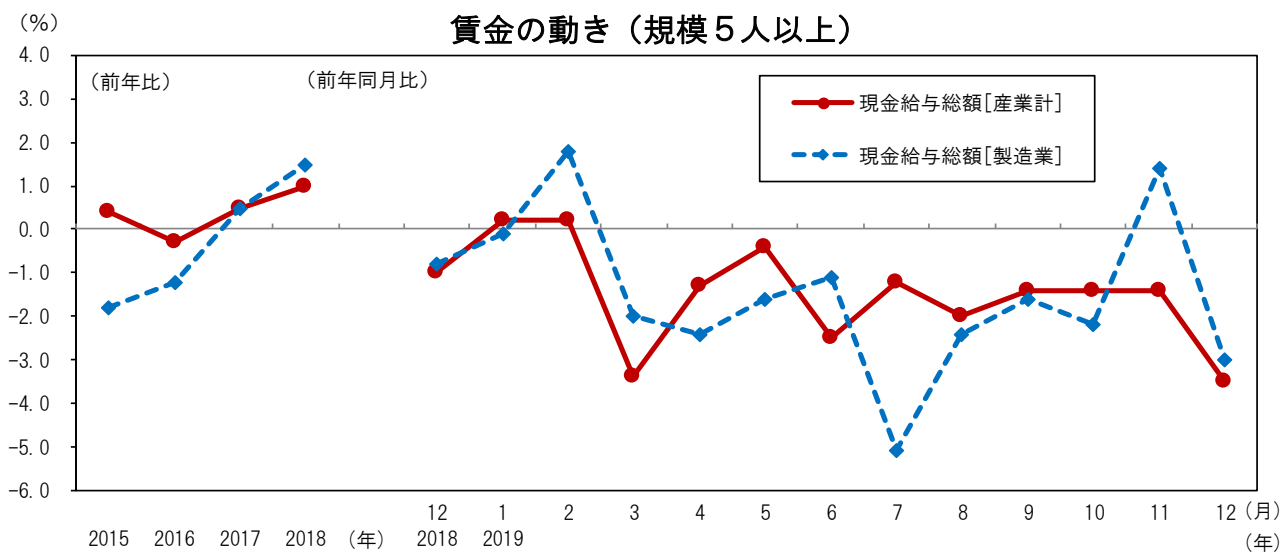
勤労・教育グループ

《 詳細は大阪府ホームページに掲載しています。 <http://www.pref.osaka.lg.jp/toukei/maikin/index.html> （月報）》

1 賃金の動き

現金給与総額[産業計]は 596,020 円、名目賃金指数は 178.0 前年同月比 3.5%の減少。

現金給与総額[製造業]は 728,427 円、名目賃金指数は 185.8 前年同月比 3.0%の減少。

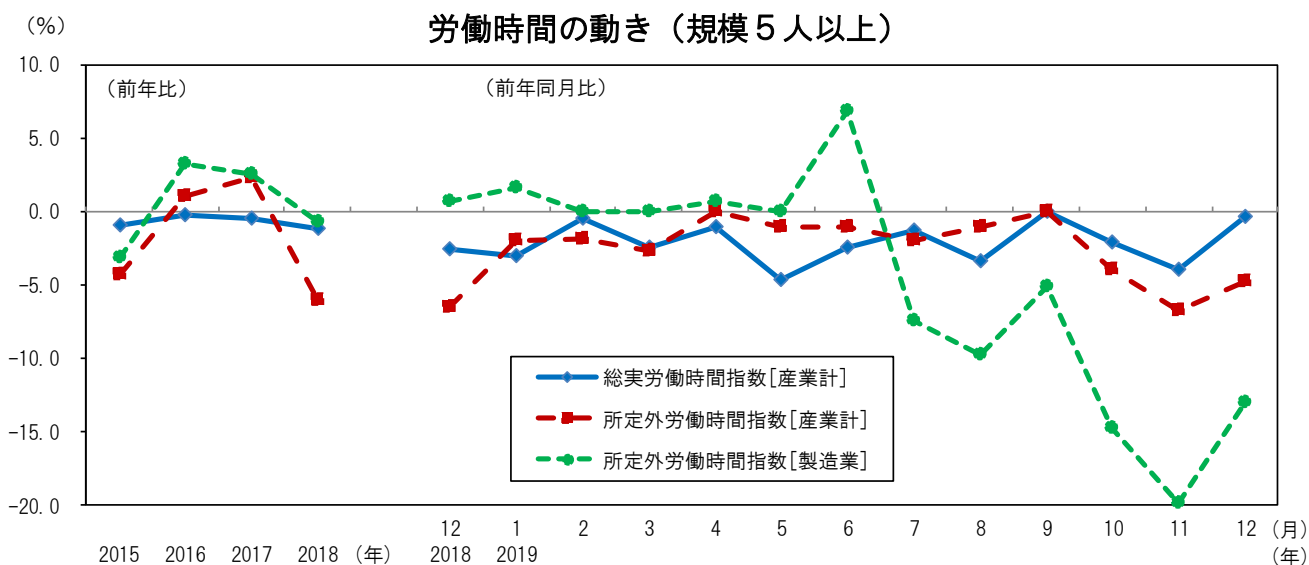


2 労働時間の動き

総実労働時間[産業計]は 137.8時間 労働時間指数は 97.0 前年同月比 0.3%の減少。

所定外労働時間[産業計]は 9.7時間 労働時間指数は 92.4 前年同月比 4.8%の減少。

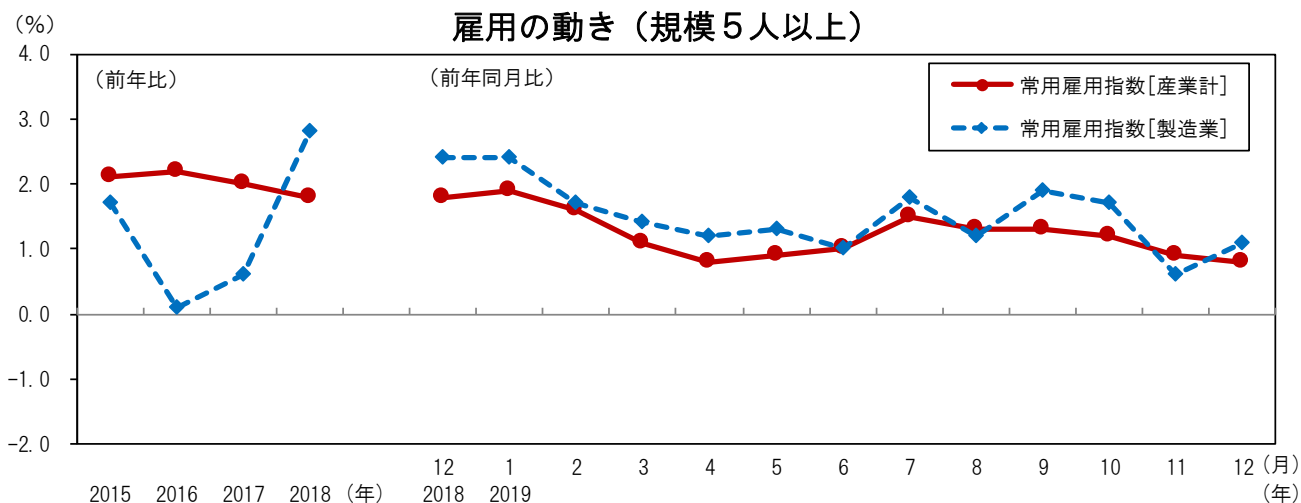
所定外労働時間[製造業]は 12.7時間 労働時間指数は 95.5 前年同月比 13.0%の減少。



3 雇用の動き

常用労働者[産業計]は 3,958,375 人、常用雇用指数は 108.0 前年同月比 0.8%の増加。

常用労働者[製造業]は 558,355 人、常用雇用指数は 105.6 前年同月比 1.1%の増加。



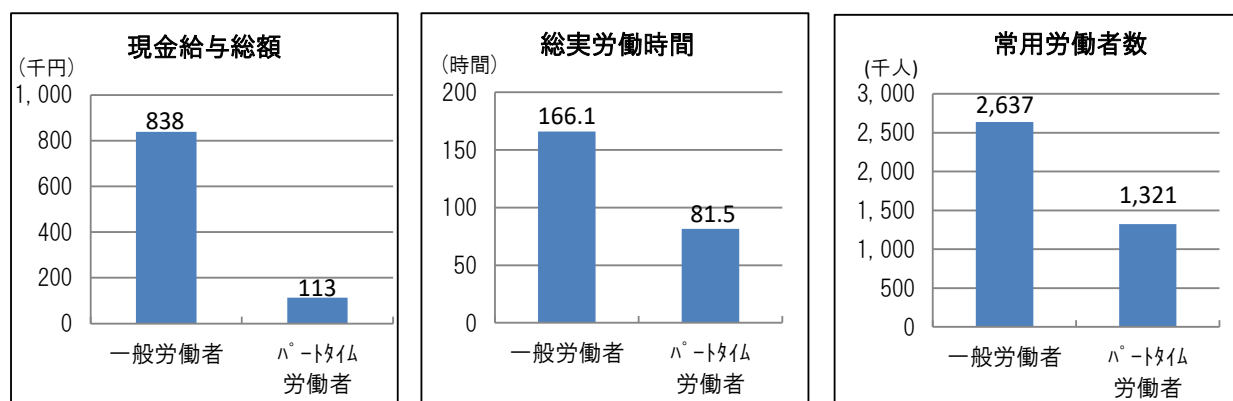
4 就業形態別賃金、労働時間及び雇用

現金給与総額は、一般労働者 837,927 円、パートタイム労働者 113,294 円。

総実労働時間は、一般労働者 166.1 時間、パートタイム労働者 81.5 時間。

常用労働者数は、一般労働者 2,637,053 人、パートタイム労働者 1,321,322 人。

就業形態別賃金、労働時間及び雇用（規模5人以上・調査産業計）



◇全国及び主要府県の動き<指数値比較>【事業所規模 5人以上・調査産業計】

≪2019年12月分（前年同月比）≫

都道府県名	きまって支給する給与 (%)	所定外労働時間 (%)	常用雇用 (%)
大阪府	-1.5	-4.8	0.8
全国	0.1	-2.7	2.1
東京都	0.1	5.6	2.6
神奈川県	1.5	6.4	1.1
愛知県	0.9	-7.4	0.7
兵庫県	2.8	-7.5	1.4
広島県	0.3	-4.7	1.6
福岡県	-2.2	-1.0	0.0