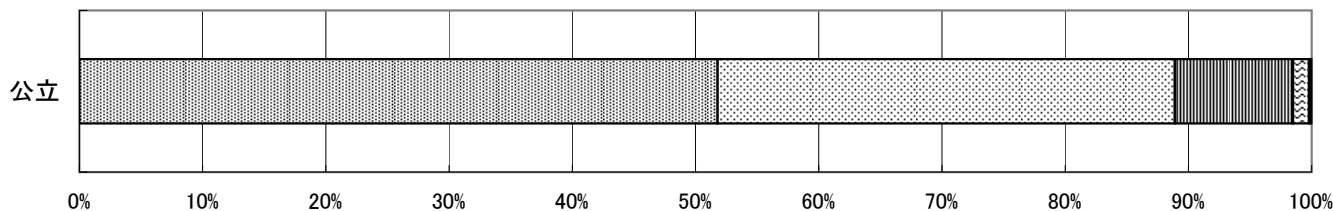


回答結果集計 [児童アンケート]

大阪府一児童(公立)

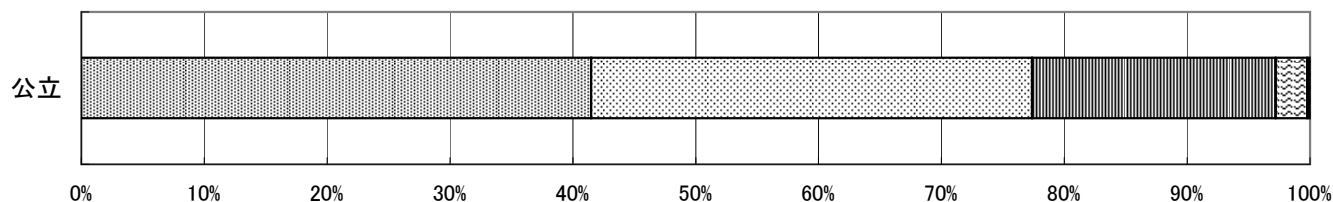
質問番号	質問事項									
(1)	あなたは、今回の学力調査の国語A(20分)の解答時間は十分でしたか									
選択肢	1	2	3	4	5	6	7	8	その他	無回答
公立	51.8	37.1	9.6	1.3					0.0	0.2

■ 1. 時間があまった ■ 2. ちょうどよかった ■ 3. やや足りなかった ■ 4. 全く足りなかった ■ その他 ■ 無回答



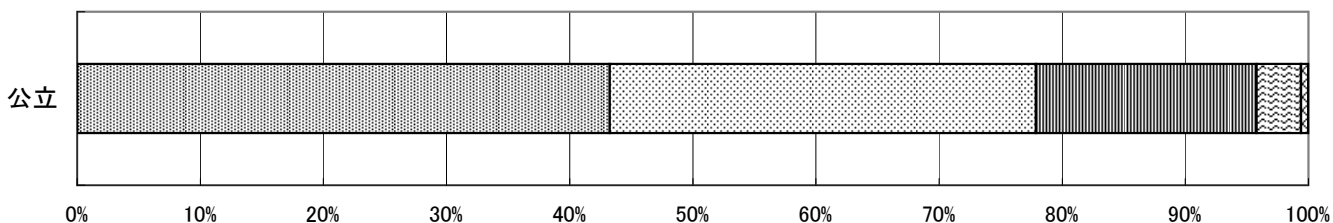
質問番号	質問事項									
(2)	あなたは、今回の学力調査の国語B(40分)の解答時間は十分でしたか									
選択肢	1	2	3	4	5	6	7	8	その他	無回答
公立	41.5	35.9	19.8	2.6					0.0	0.2

■ 1. 時間があまった ■ 2. ちょうどよかった ■ 3. やや足りなかった ■ 4. 全く足りなかった ■ その他 ■ 無回答



質問番号	質問事項									
(3)	あなたは、今回の学力調査の算数A(20分)の解答時間は十分でしたか									
選択肢	1	2	3	4	5	6	7	8	その他	無回答
公立	43.2	34.6	17.9	3.6					0.0	0.6

■ 1. 時間があまった ■ 2. ちょうどよかった ■ 3. やや足りなかった ■ 4. 全く足りなかった ■ その他 ■ 無回答

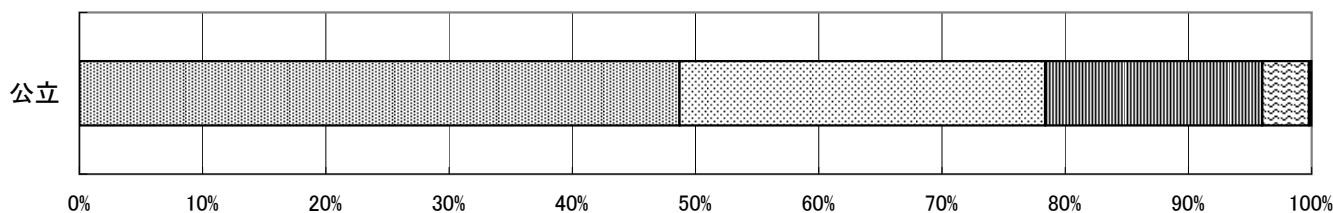


回答結果集計 [児童アンケート]

大阪府一児童(公立)

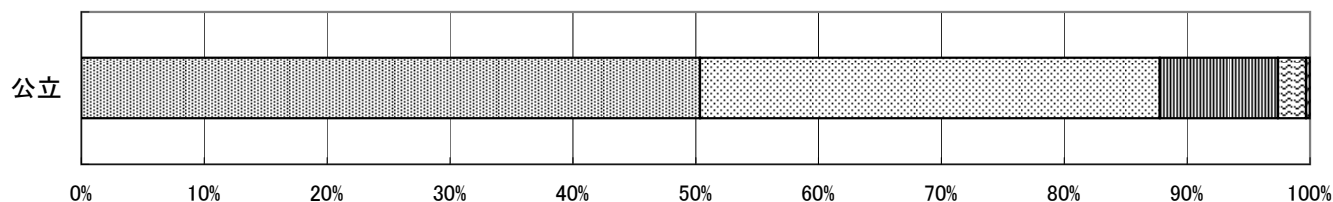
質問番号	質問事項									
(4)	あなたは、今回の学力調査の算数B(40分)の解答時間は十分でしたか									
選択肢	1	2	3	4	5	6	7	8	その他	無回答
公立	48.7	29.7	17.6	3.8					0.0	0.2

■ 1. 時間があまった ■ 2. ちょうどよかった ■ 3. やや足りなかった ■ 4. 全く足りなかった ■ その他 ■ 無回答



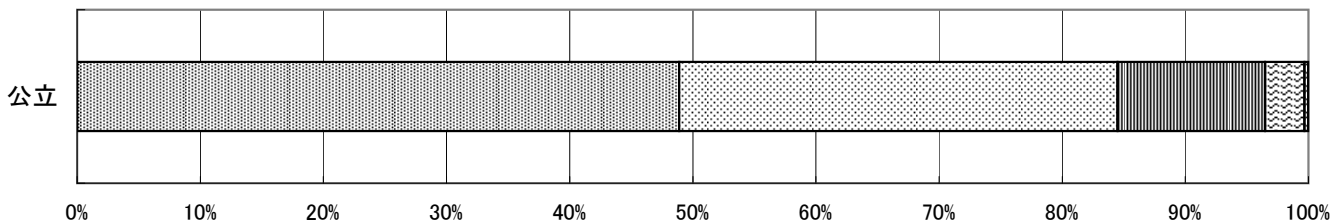
質問番号	質問事項									
(5)	解答を文章で書く問題について、最後まで解答を書こうと努力した									
選択肢	1	2	3	4	5	6	7	8	その他	無回答
公立	50.3	37.4	9.6	2.3					0.0	0.3

■ 1. 当てはまる ■ 2. どちらかといえば、当てはまる ■ 3. どちらかといえば、当てはまらない
 ■ 4. 当てはまらない ■ その他 ■ 無回答



質問番号	質問事項									
(6)	言葉や式を使って、わけや求め方を書く問題について、最後まで解答を書こうと努力した									
選択肢	1	2	3	4	5	6	7	8	その他	無回答
公立	48.9	35.6	12.0	3.2					0.0	0.3

■ 1. 当てはまる ■ 2. どちらかといえば、当てはまる ■ 3. どちらかといえば、当てはまらない
 ■ 4. 当てはまらない ■ その他 ■ 無回答

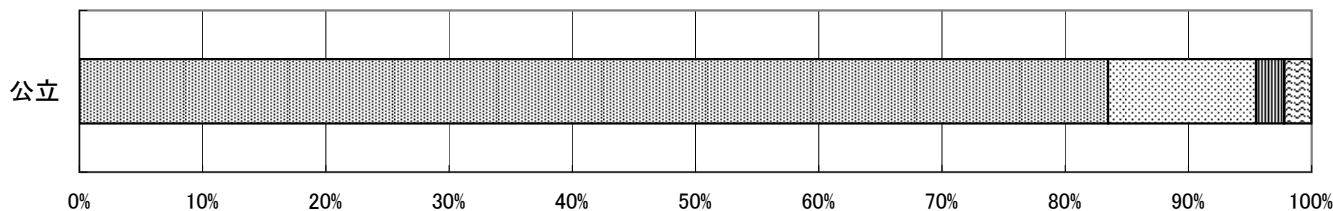


回答結果集計 [児童アンケート]

大阪府一児童(公立)

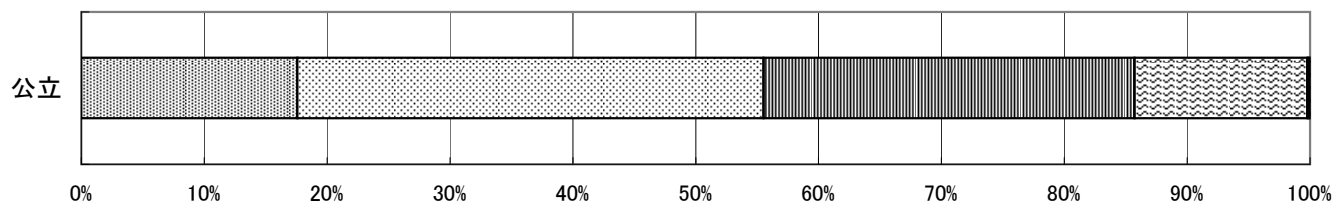
質問番号	質問事項									
(7)	学校で好きな授業がありますか									
選択肢	1	2	3	4	5	6	7	8	その他	無回答
公立	83.4	12.0	2.3	2.2					0.0	0.0

■1. ある □2. どちらかといえば、ある ■3. どちらかといえば、ない □4. ない □その他 □無回答



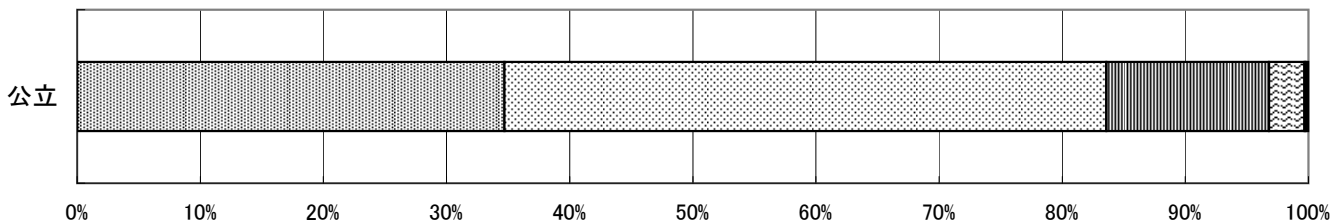
質問番号	質問事項									
(8)	国語の勉強は好きだ									
選択肢	1	2	3	4	5	6	7	8	その他	無回答
公立	17.6	38.0	30.2	14.1					0.1	0.1

■1. 当てはまる □2. どちらかといえば、当てはまる ■3. どちらかといえば、当てはまらない
 □4. 当てはまらない □その他 □無回答



質問番号	質問事項									
(9)	国語の授業の内容はよく分かる									
選択肢	1	2	3	4	5	6	7	8	その他	無回答
公立	34.7	48.9	13.2	2.9					0.1	0.2

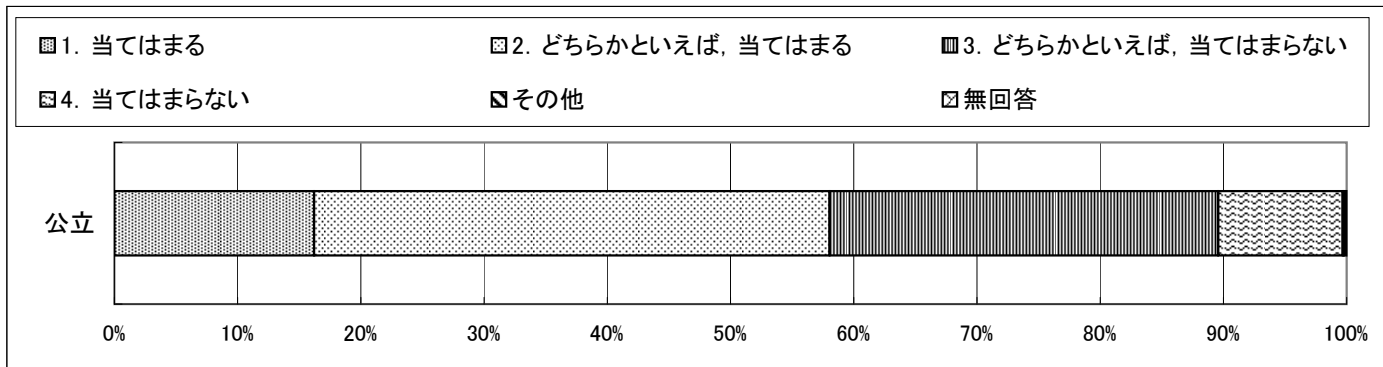
■1. 当てはまる □2. どちらかといえば、当てはまる ■3. どちらかといえば、当てはまらない
 □4. 当てはまらない □その他 □無回答



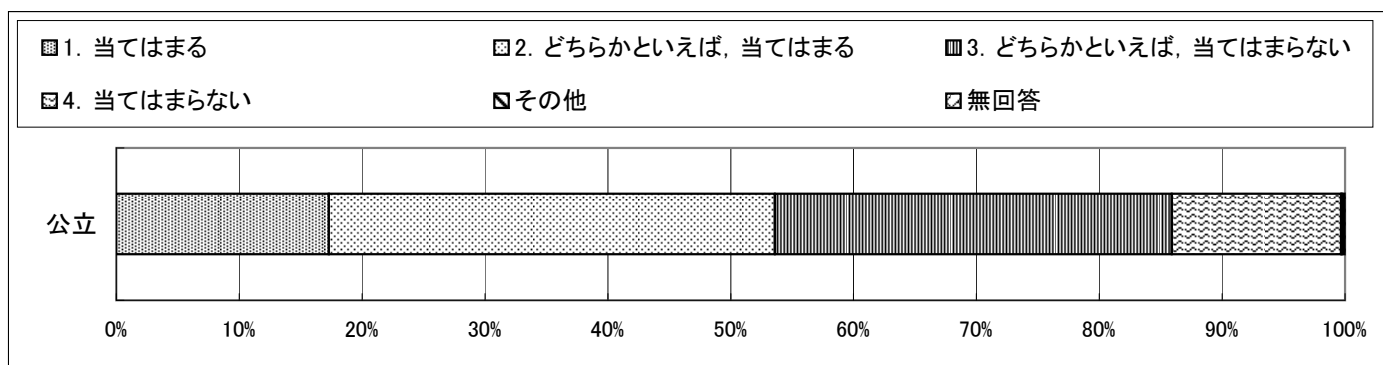
回答結果集計 [児童アンケート]

大阪府一児童(公立)

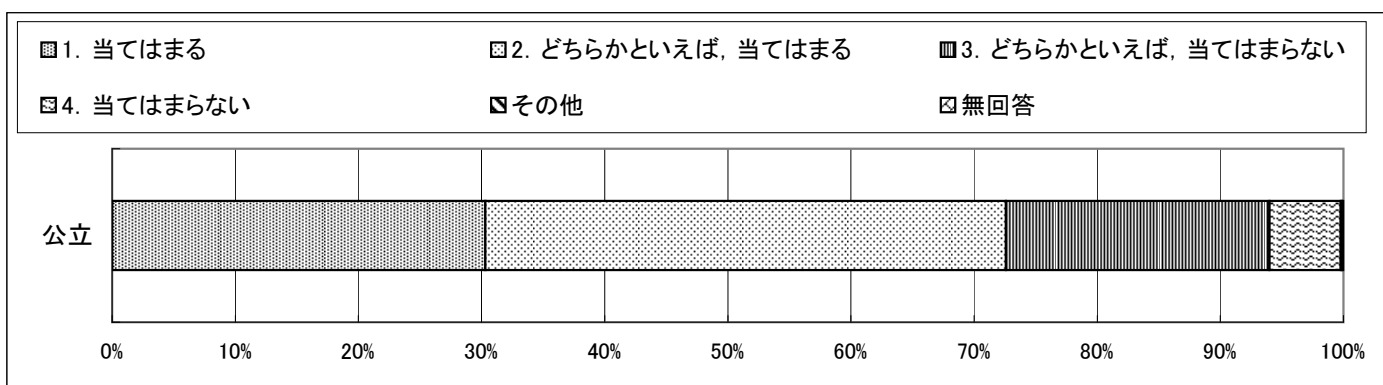
質問番号	質問事項									
(10)	国語の授業で、その時間のめあてや目標をはっきり持って活動をしている									
選択肢	1	2	3	4	5	6	7	8	その他	無回答
公立	16.2	41.8	31.5	10.1					0.1	0.2



質問番号	質問事項									
(11)	国語の授業で意見などを発表するとき、うまく伝わるように話の組み立てを工夫している									
選択肢	1	2	3	4	5	6	7	8	その他	無回答
公立	17.3	36.3	32.3	13.8					0.1	0.2



質問番号	質問事項									
(12)	国語の授業で自分の考えを書くとき、考えの理由が分かるように気をつけて書いている									
選択肢	1	2	3	4	5	6	7	8	その他	無回答
公立	30.3	42.3	21.4	5.8					0.1	0.1

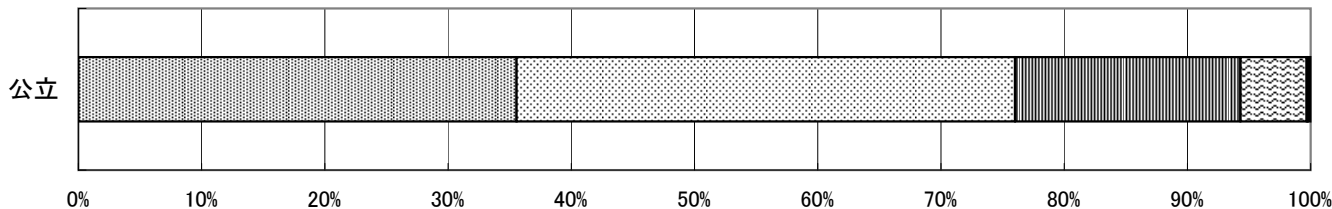


回答結果集計 [児童アンケート]

大阪府一児童(公立)

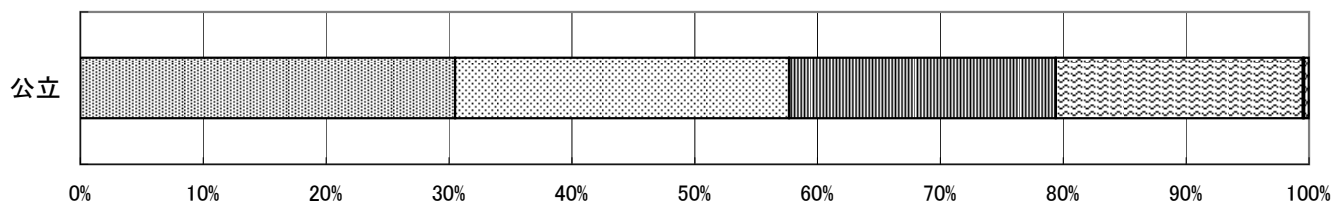
質問番号	質問事項									
(13)	国語の授業で文章を読むとき、段落や話のまとめりごとに内容を理解しながら読んでいる									
選択肢	1	2	3	4	5	6	7	8	その他	無回答
公立	35.6	40.5	18.3	5.4					0.1	0.2

1. 当てはまる 2. どちらかといえば、当てはまる 3. どちらかといえば、当てはまらない
 4. 当てはまらない その他 無回答



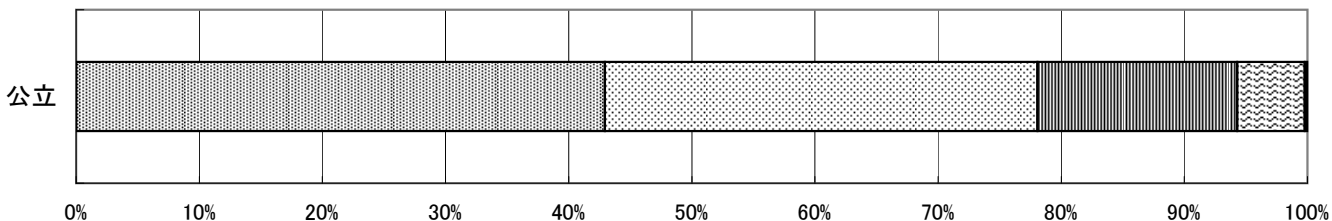
質問番号	質問事項									
(14)	算数の勉強は好きだ									
選択肢	1	2	3	4	5	6	7	8	その他	無回答
公立	30.5	27.2	21.7	20.1					0.1	0.4

1. 当てはまる 2. どちらかといえば、当てはまる 3. どちらかといえば、当てはまらない
 4. 当てはまらない その他 無回答



質問番号	質問事項									
(15)	算数の授業の内容はよく分かる									
選択肢	1	2	3	4	5	6	7	8	その他	無回答
公立	42.9	35.1	16.2	5.5					0.0	0.2

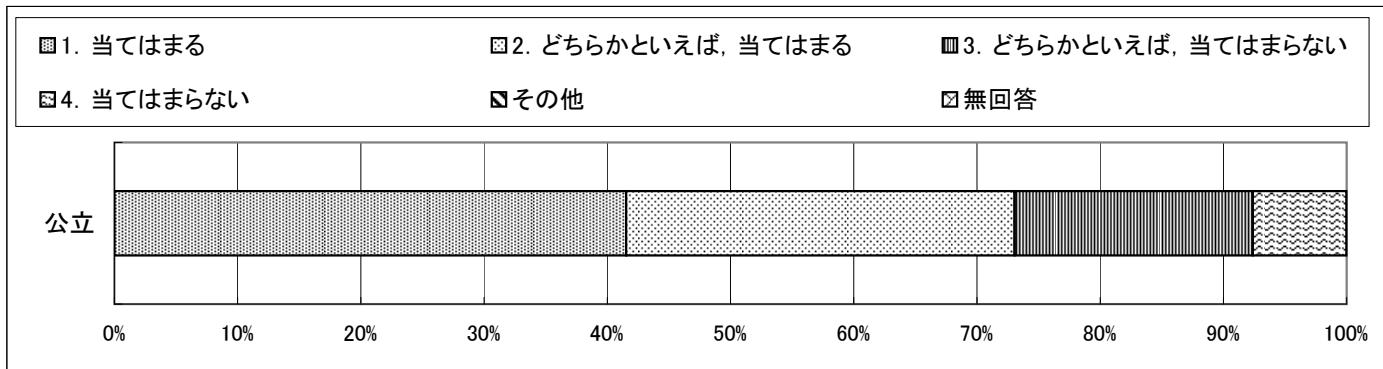
1. 当てはまる 2. どちらかといえば、当てはまる 3. どちらかといえば、当てはまらない
 4. 当てはまらない その他 無回答



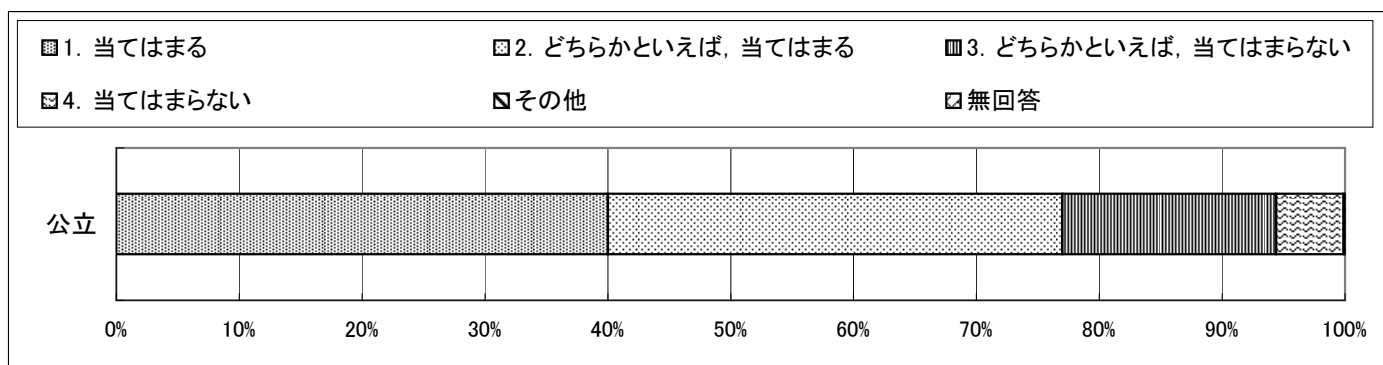
回答結果集計 [児童アンケート]

大阪府一児童(公立)

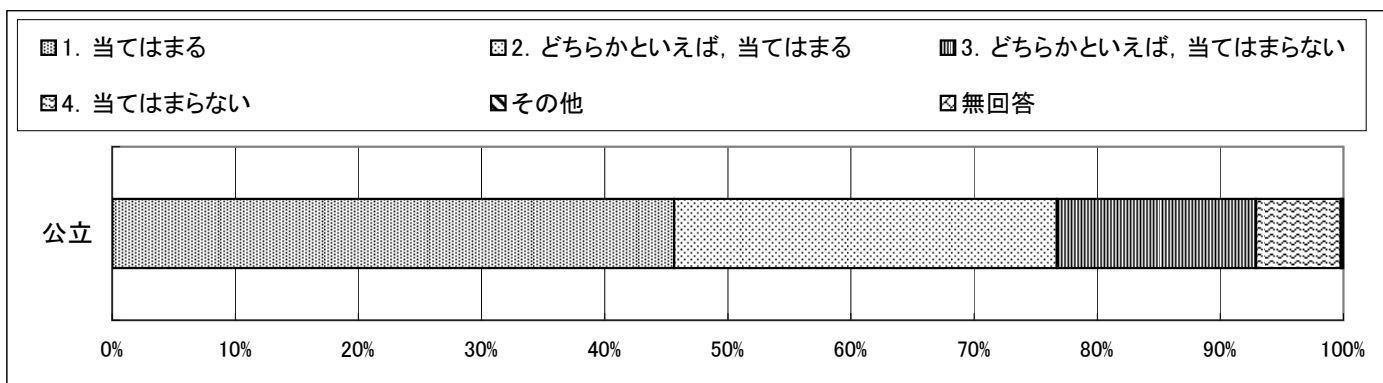
質問番号	質問事項									
(16)	算数の授業で問題を解くとき、もっと簡単に解く方法がないか考える									
選択肢	1	2	3	4	5	6	7	8	その他	無回答
公立	41.5	31.5	19.3	7.6					0.0	0.0



質問番号	質問事項									
(17)	算数の授業で公式やきまりなどを習うとき、そのわけを理解するようにしている									
選択肢	1	2	3	4	5	6	7	8	その他	無回答
公立	40.0	37.0	17.4	5.5					0.0	0.1



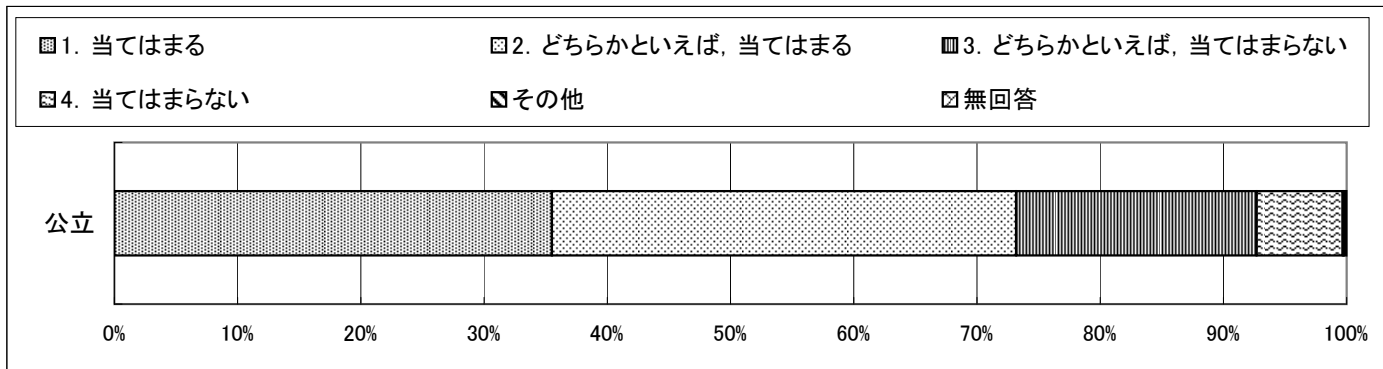
質問番号	質問事項									
(18)	算数の授業で、問題の解き方や考え方が分かるようにノートなどに書いている									
選択肢	1	2	3	4	5	6	7	8	その他	無回答
公立	45.7	31.1	16.2	6.9					0.1	0.1



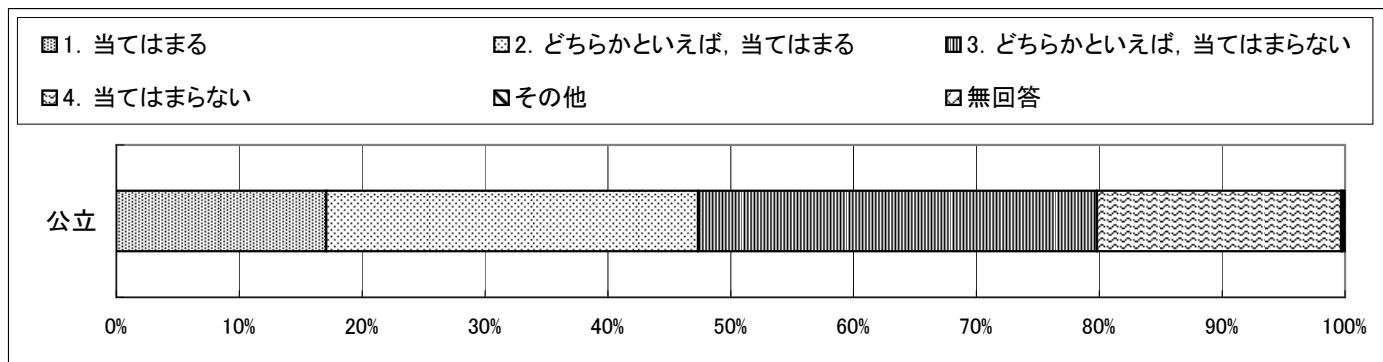
回答結果集計 [児童アンケート]

大阪府一児童(公立)

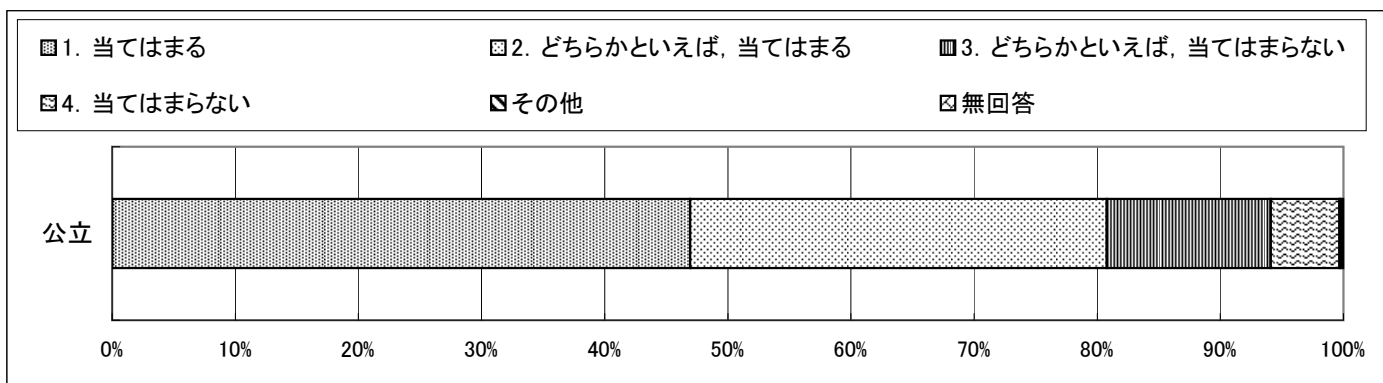
質問番号	質問事項									
(19)	算数の授業で問題の解き方が分からないとき、あきらめずにいろいろな方法を考える									
選択肢	1	2	3	4	5	6	7	8	その他	無回答
公立	35.5	37.7	19.5	7.0					0.1	0.2



質問番号	質問事項									
(20)	算数の授業で学習したことを、普段の生活の中で活用できないか考える									
選択肢	1	2	3	4	5	6	7	8	その他	無回答
公立	17.1	30.3	32.5	19.9					0.1	0.2



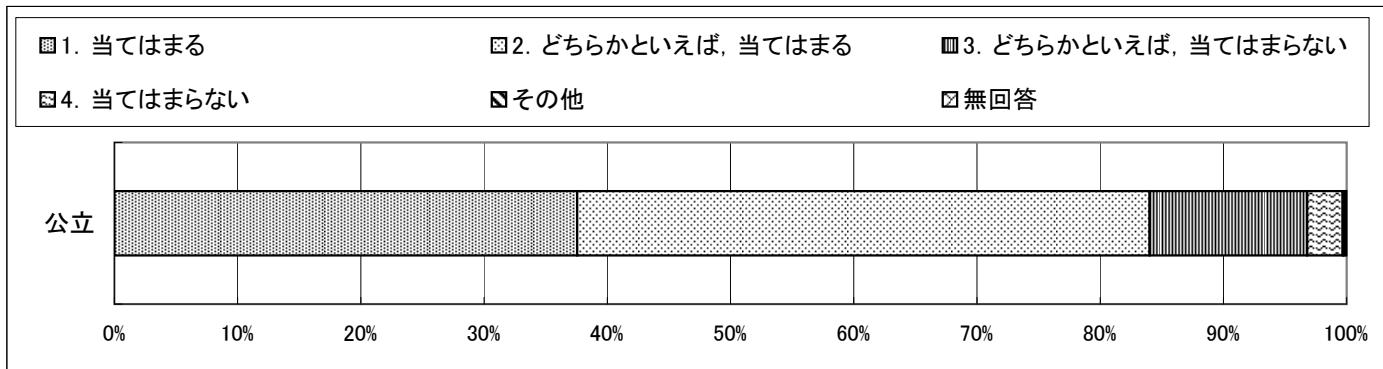
質問番号	質問事項									
(21)	「総合的な学習の時間」の勉強は好きだ									
選択肢	1	2	3	4	5	6	7	8	その他	無回答
公立	46.9	33.8	13.3	5.6					0.1	0.2



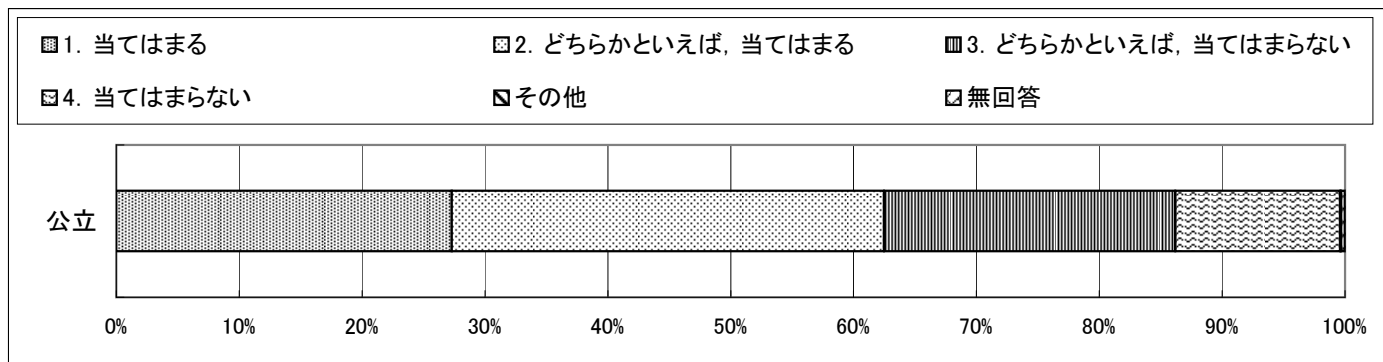
回答結果集計 [児童アンケート]

大阪府一児童(公立)

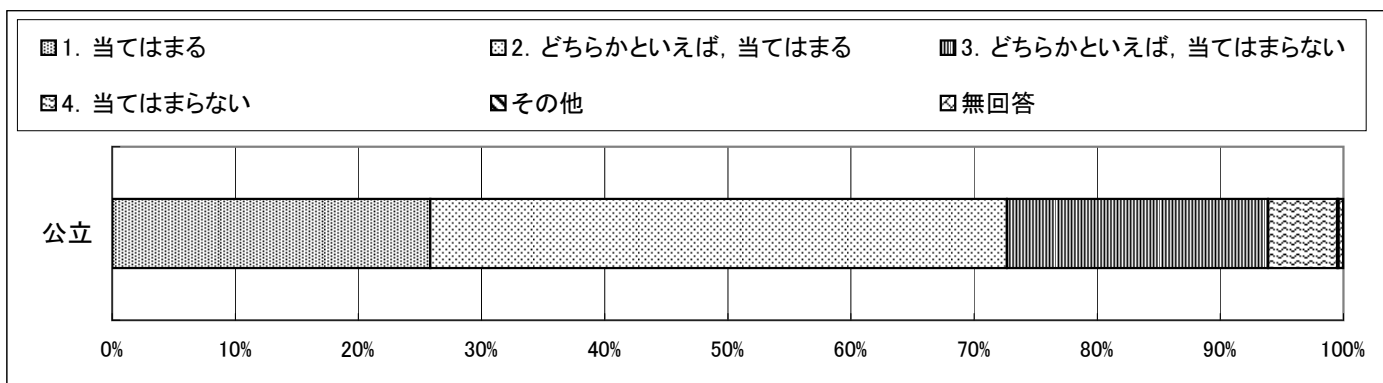
質問番号	質問事項									
(22)	授業や学級会などでは、先生や友だちの話をよく聞いている									
選択肢	1	2	3	4	5	6	7	8	その他	無回答
公立	37.6	46.5	12.8	2.9					0.1	0.2



質問番号	質問事項									
(23)	授業中に勉強以外のことで、友だちとおしゃべりをすることがある									
選択肢	1	2	3	4	5	6	7	8	その他	無回答
公立	27.3	35.2	23.7	13.4					0.1	0.3



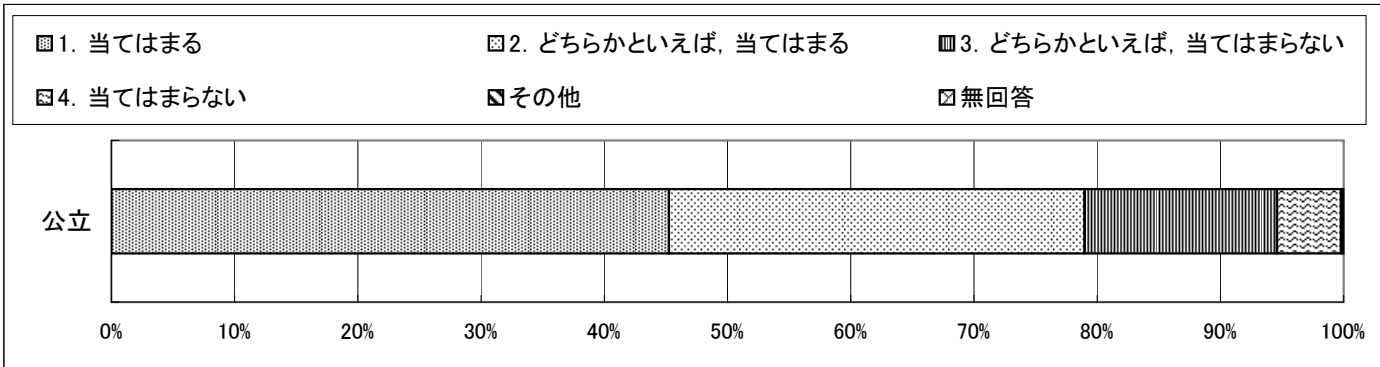
質問番号	質問事項									
(24)	学校のきまりを守っている									
選択肢	1	2	3	4	5	6	7	8	その他	無回答
公立	25.8	46.8	21.2	5.6					0.1	0.4



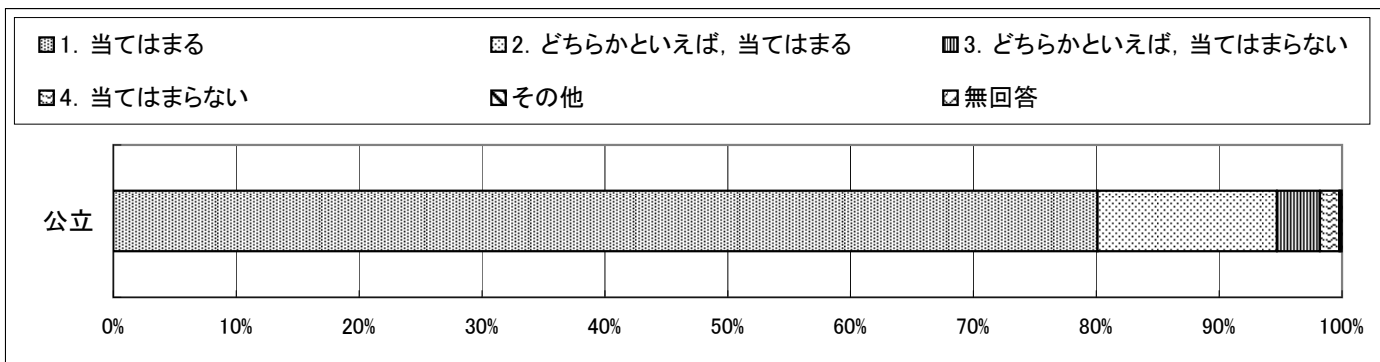
回答結果集計 [児童アンケート]

大阪府一児童(公立)

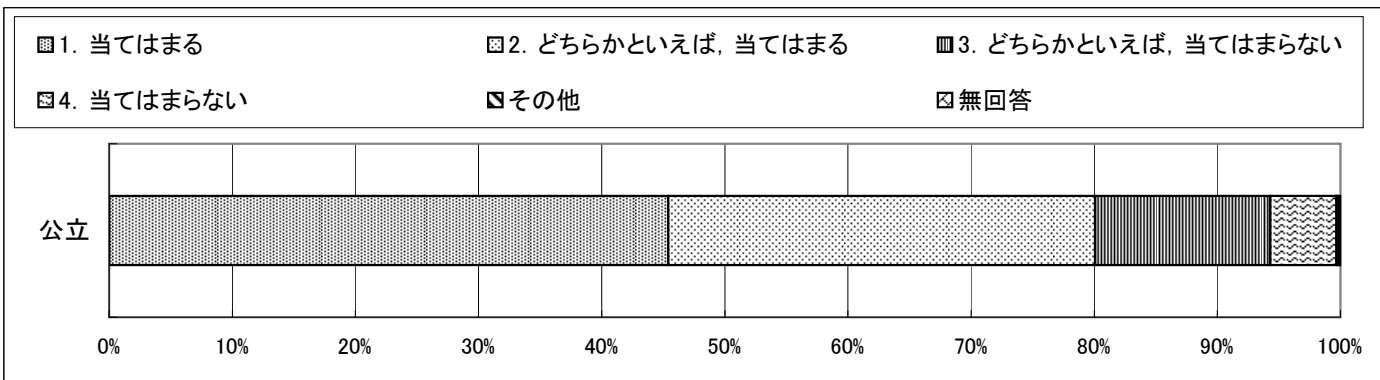
質問番号	質問事項									
(25)	チャイムが鳴ったら席につくようにしている									
選択肢	1	2	3	4	5	6	7	8	その他	無回答
公立	45.2	33.7	15.6	5.2					0.0	0.2



質問番号	質問事項									
(26)	学校で友だちに会うのは楽しい									
選択肢	1	2	3	4	5	6	7	8	その他	無回答
公立	80.1	14.6	3.5	1.6					0.1	0.1



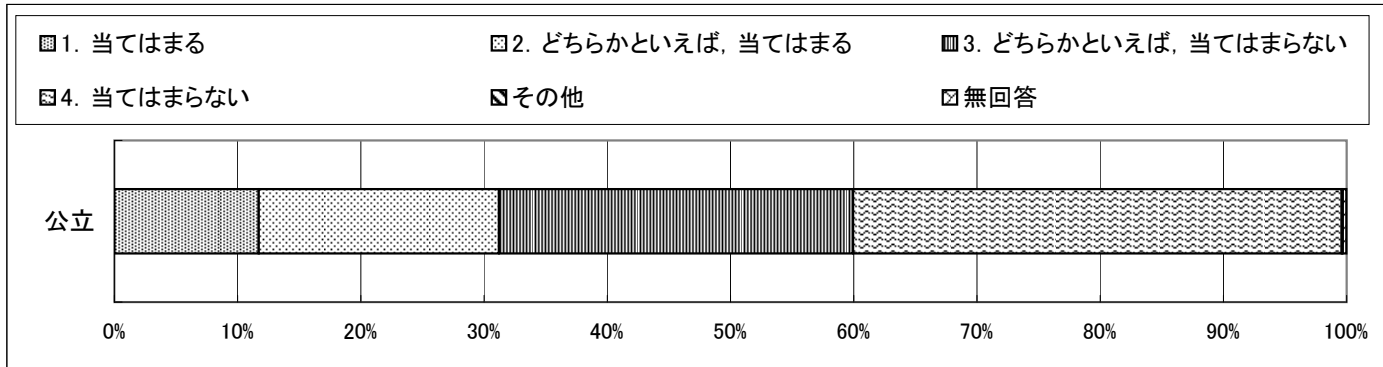
質問番号	質問事項									
(27)	あなたの学級では、みんなで話し合って学級のきまりなどを決めている									
選択肢	1	2	3	4	5	6	7	8	その他	無回答
公立	45.4	34.7	14.2	5.4					0.1	0.2



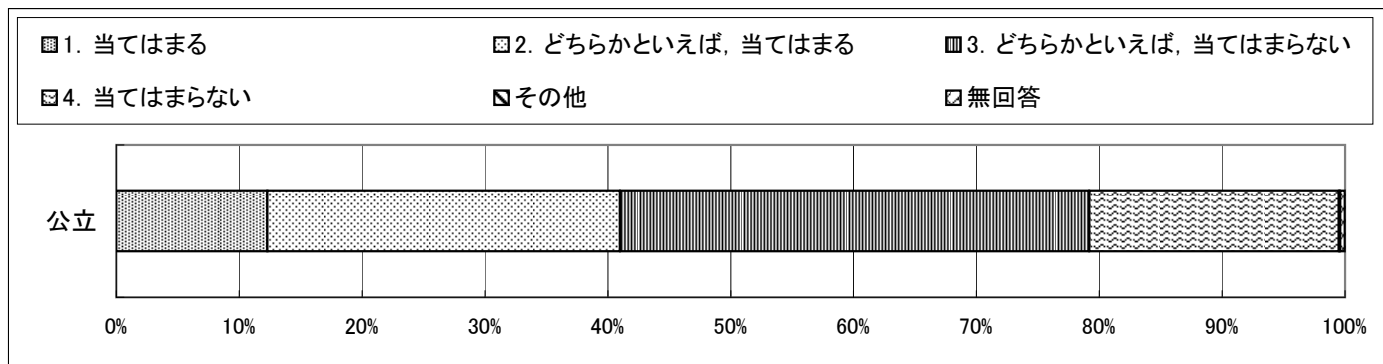
回答結果集計 [児童アンケート]

大阪府一児童(公立)

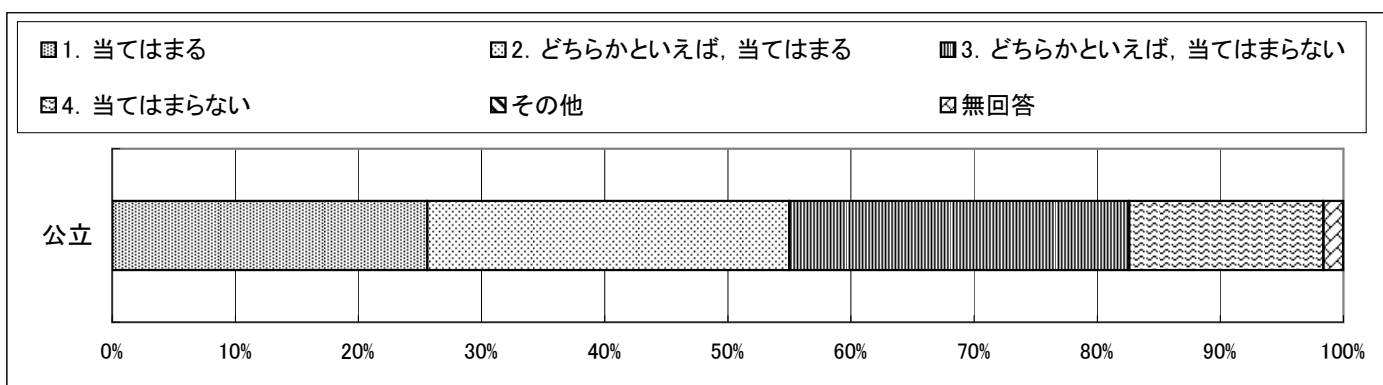
質問番号	質問事項									
(28)	あなたの学級では、間違っことを発言したときにかかわれることがある									
選択肢	1	2	3	4	5	6	7	8	その他	無回答
公立	11.7	19.5	28.7	39.6					0.1	0.3



質問番号	質問事項									
(29)	ふだんの授業では、本やインターネットを使って調べる活動をよく行っている									
選択肢	1	2	3	4	5	6	7	8	その他	無回答
公立	12.3	28.7	38.2	20.3					0.1	0.4



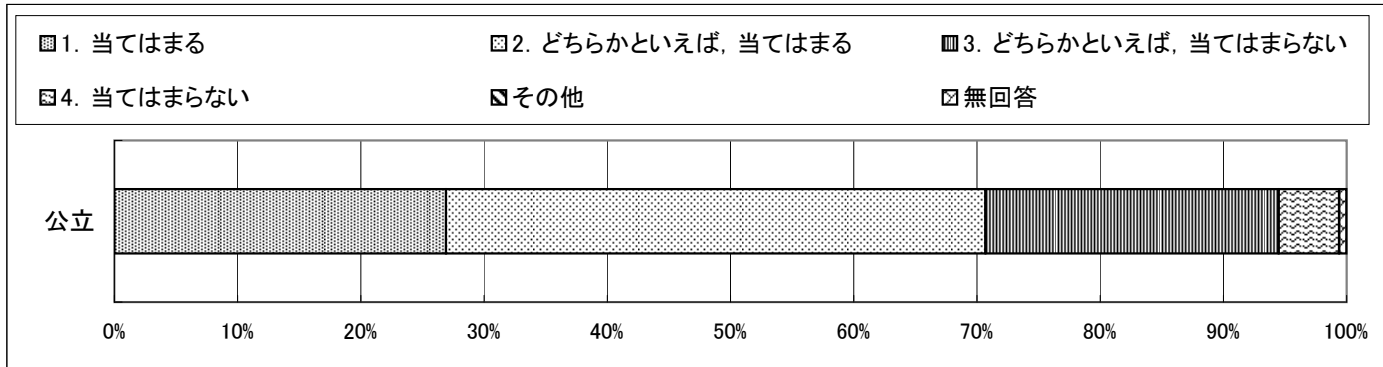
質問番号	質問事項									
(30)	ふだんの授業では、自分の考えを発表する機会がよくある									
選択肢	1	2	3	4	5	6	7	8	その他	無回答
公立	25.6	29.4	27.6	15.8					0.0	1.6



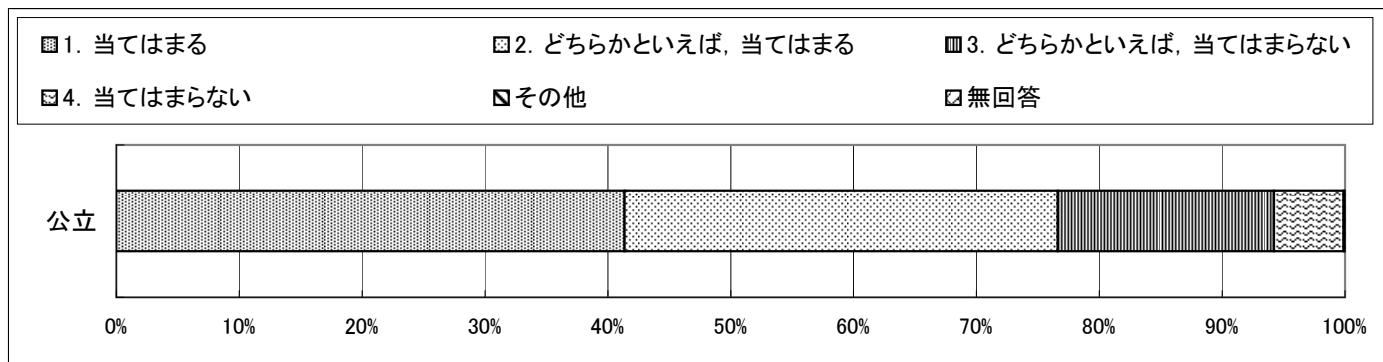
回答結果集計 [児童アンケート]

大阪府一児童(公立)

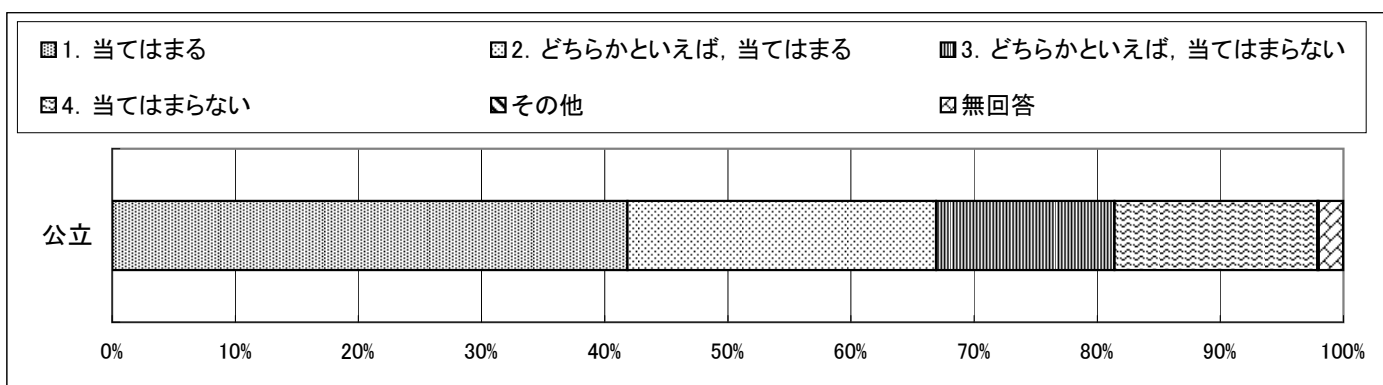
質問番号	質問事項									
(31)	ふだんの授業では、みんなで話し合う活動をよく行っている									
選択肢	1	2	3	4	5	6	7	8	その他	無回答
公立	26.9	43.8	23.8	4.9					0.0	0.6



質問番号	質問事項									
(32)	ふだんの授業では、自分の考えをノートやプリントにまとめる活動をよく行っている									
選択肢	1	2	3	4	5	6	7	8	その他	無回答
公立	41.4	35.3	17.6	5.7					0.0	0.1



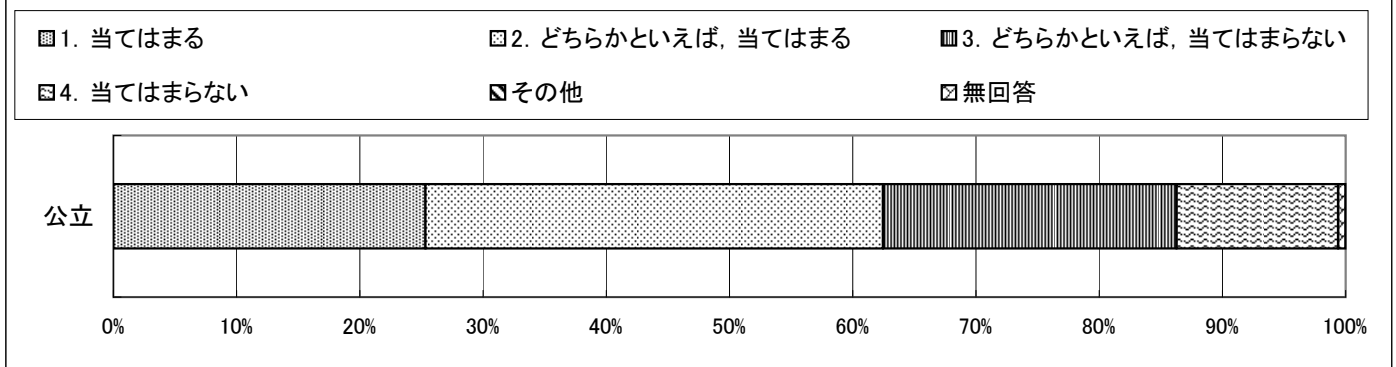
質問番号	質問事項									
(33)	勉強のわからないところを、ゆっくりしていねいに学習するコースや、早く進むコースなどに分かれて行う授業はよくわかる									
選択肢	1	2	3	4	5	6	7	8	その他	無回答
公立	41.9	25.1	14.5	16.5					0.1	2.0



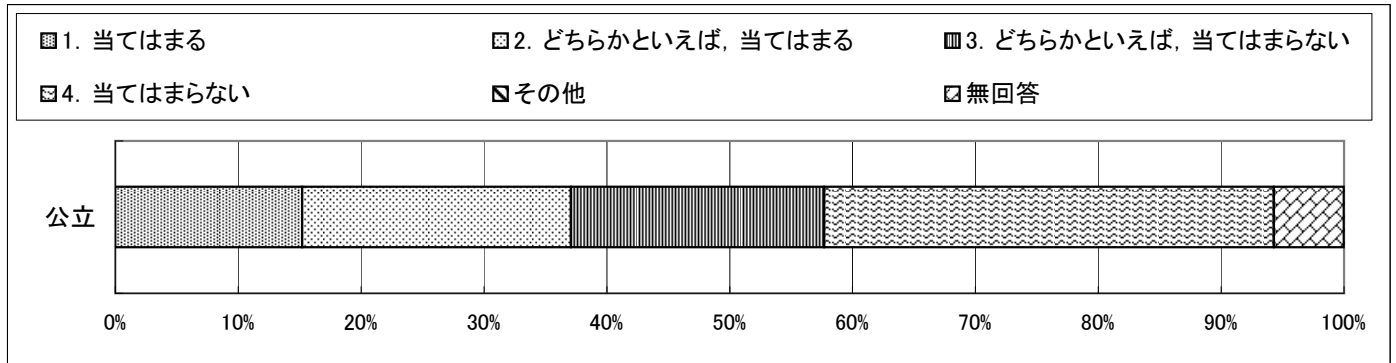
回答結果集計 [児童アンケート]

大阪府一児童(公立)

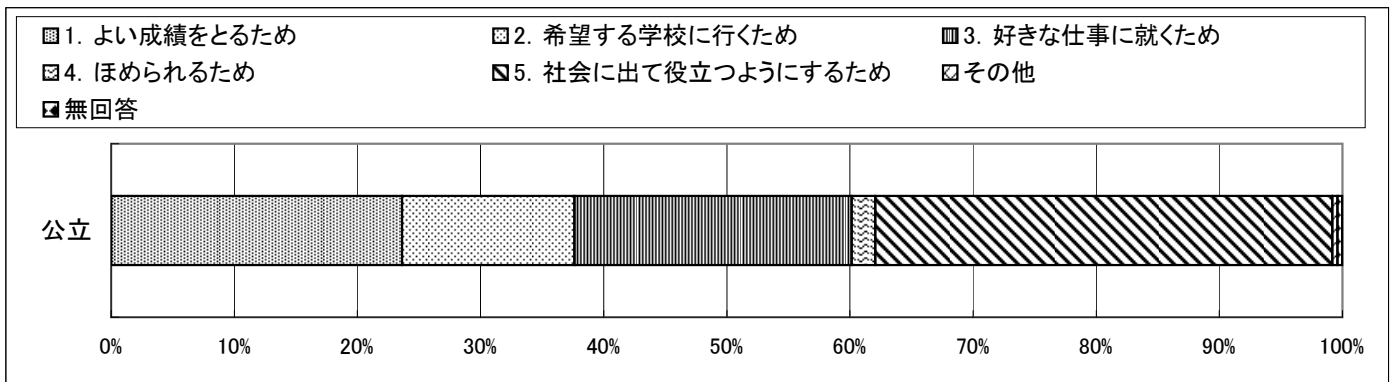
質問番号	質問事項									
(34)	朝の学習などで、計算や漢字の問題を短い時間でくりかえし行う学習によって力がついた									
選択肢	1	2	3	4	5	6	7	8	その他	無回答
公立	25.3	37.1	23.8	13.1					0.0	0.6



質問番号	質問事項									
(35)	学校で実施している放課後や休みの日の学習教室などは勉強に役立った									
選択肢	1	2	3	4	5	6	7	8	その他	無回答
公立	15.2	21.9	20.6	36.6					0.0	5.7



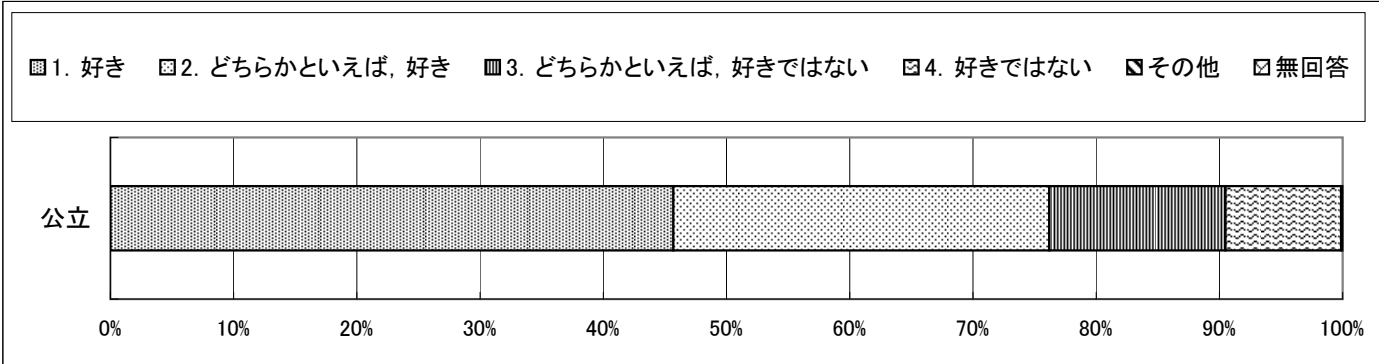
質問番号	質問事項									
(36)	何のために勉強していますか									
選択肢	1	2	3	4	5	6	7	8	その他	無回答
公立	23.6	14.0	22.5	1.9	37.1				0.4	0.4



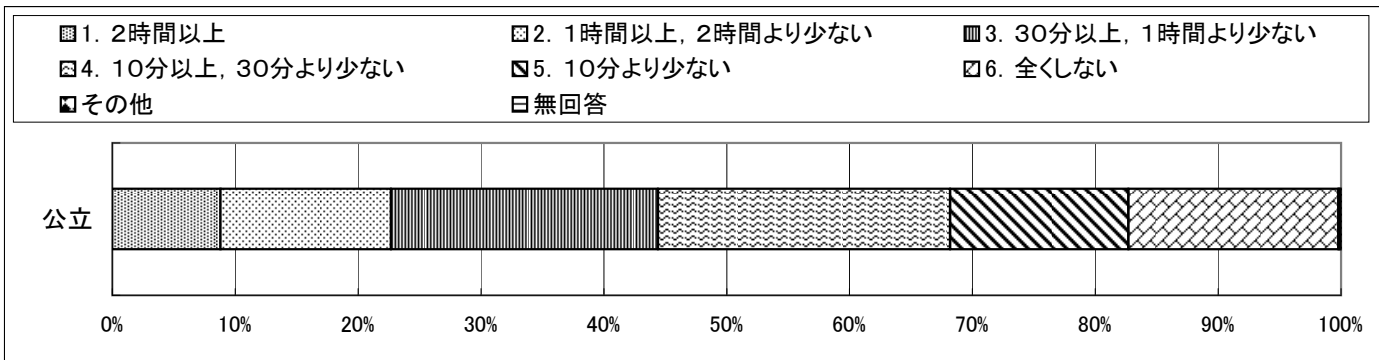
回答結果集計 [児童アンケート]

大阪府一児童(公立)

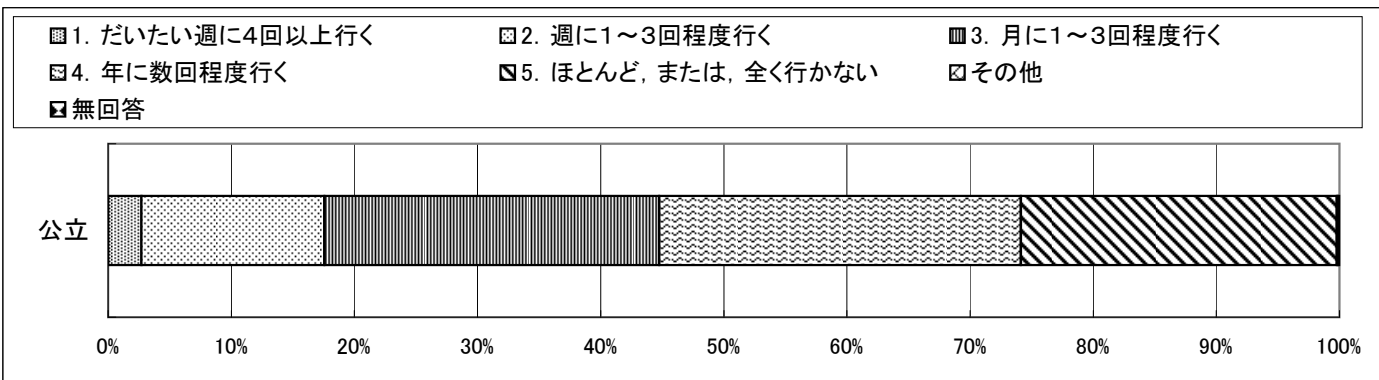
質問番号	質問事項									
(37)	読書が好きですか									
選択肢	1	2	3	4	5	6	7	8	その他	無回答
公立	45.7	30.5	14.3	9.4					0.0	0.1



質問番号	質問事項									
(38)	家や図書館で、ふだん（月曜日から金曜日）、1日あたりどれくらいの時間、読書をしますか（教科書や参考書、漫画や雑誌は除きます）									
選択肢	1	2	3	4	5	6	7	8	その他	無回答
公立	8.8	13.9	21.7	23.8	14.5	17.1			0.1	0.1



質問番号	質問事項									
(39)	授業以外で本を読んだり、借りたりするために、学校や地域の図書館へどれくらい行きますか（教科書や参考書、漫画や雑誌は除きます）									
選択肢	1	2	3	4	5	6	7	8	その他	無回答
公立	2.7	14.9	27.2	29.4	25.7				0.1	0.1

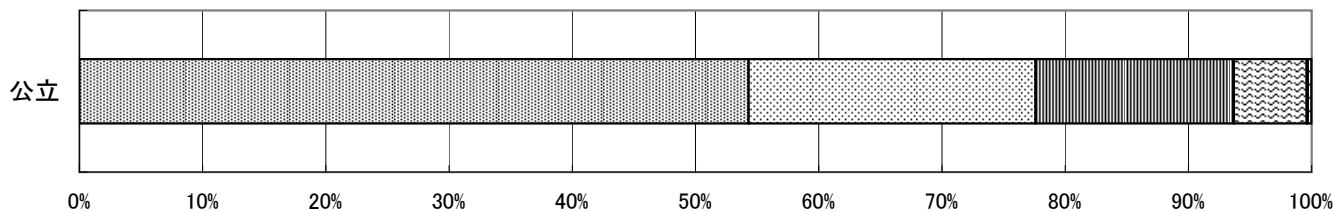


回答結果集計 [児童アンケート]

大阪府一児童(公立)

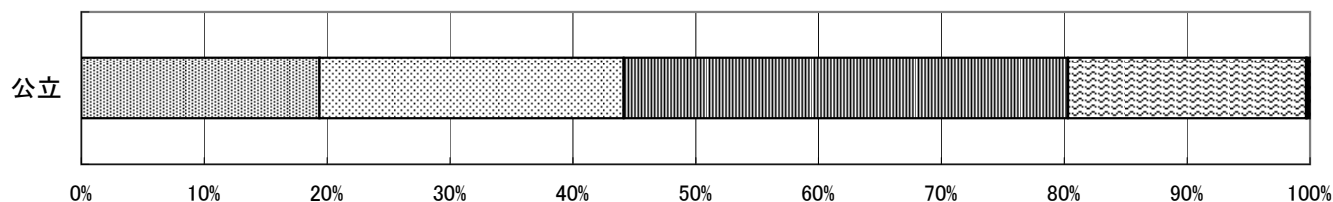
質問番号	質問事項									
(40)	あなたの家の人は、小さいころ、絵本や本を読んでもくれましたか									
選択肢	1	2	3	4	5	6	7	8	その他	無回答
公立	54.3	23.3	16.1	5.9					0.1	0.3

■1. よく読んでくれた ■2. ときどき読んでくれた ■3. たまに読んでくれた ■4. 読んでくれたことはない □その他 □無回答



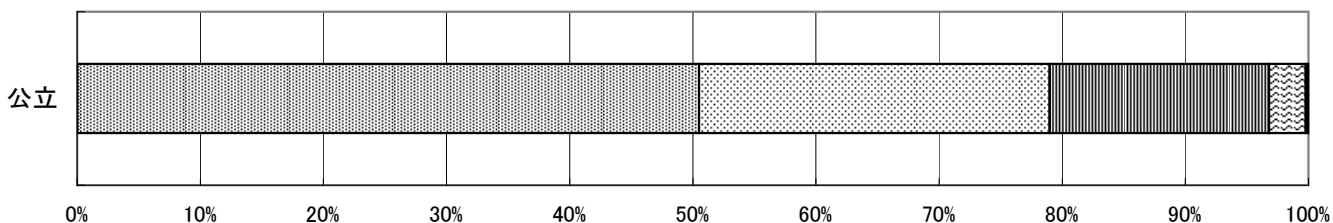
質問番号	質問事項									
(41)	家の人に、博物館や美術館などに連れて行ってもらったことがありますか									
選択肢	1	2	3	4	5	6	7	8	その他	無回答
公立	19.4	24.8	36.2	19.4					0.1	0.2

■1. よく行った ■2. ときどき行った ■3. たまに行った ■4. 行かなかった □その他 □無回答



質問番号	質問事項									
(42)	家の人に、勉強をみてもらったことがありますか									
選択肢	1	2	3	4	5	6	7	8	その他	無回答
公立	50.5	28.5	17.8	3.0					0.0	0.2

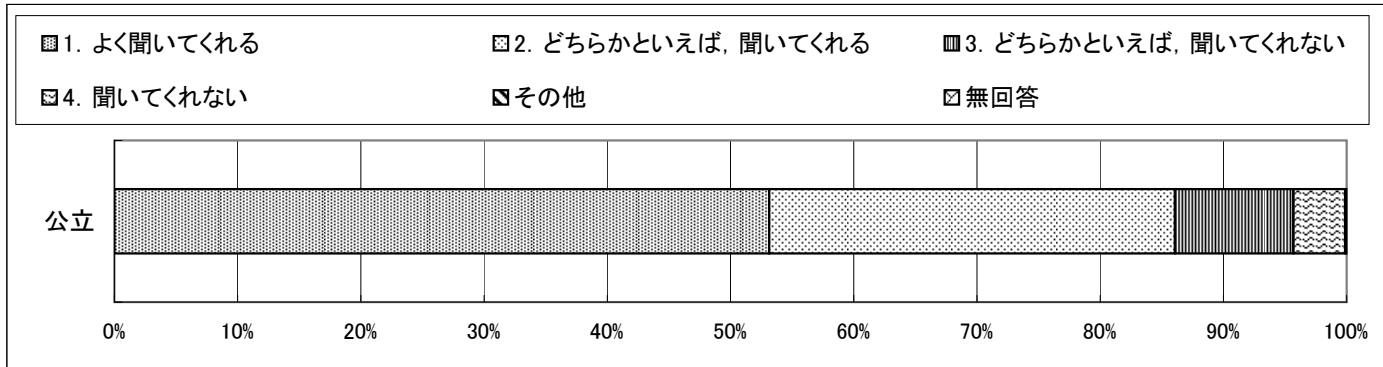
■1. よくあった ■2. ときどきあった ■3. たまにあった ■4. なかった □その他 □無回答



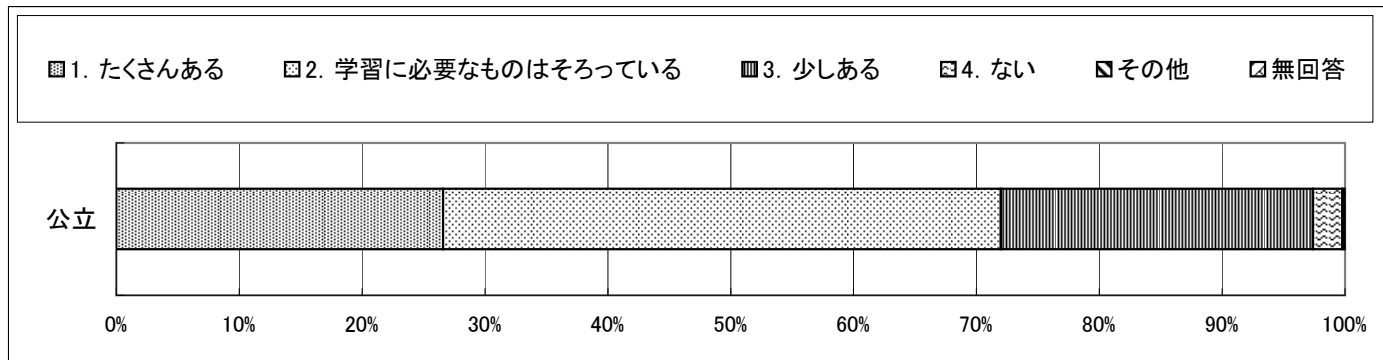
回答結果集計 [児童アンケート]

大阪府一児童(公立)

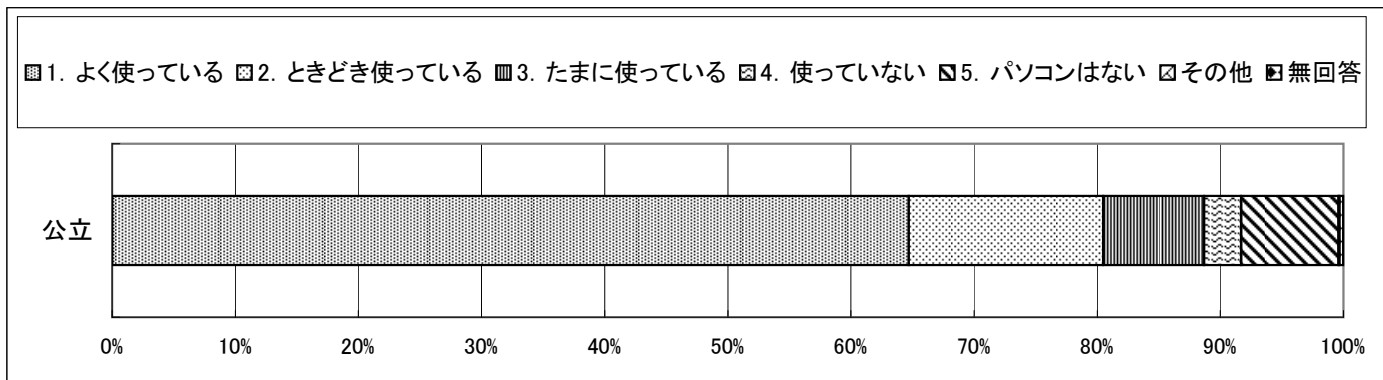
質問番号	質問事項									
(43)	あなたの家の人は、学校の様子を聞いてくれますか									
選択肢	1	2	3	4	5	6	7	8	その他	無回答
公立	53.1	32.9	9.6	4.2					0.0	0.1



質問番号	質問事項									
(44)	あなたの家には、参考書や辞書がありますか									
選択肢	1	2	3	4	5	6	7	8	その他	無回答
公立	26.6	45.4	25.4	2.4					0.0	0.2



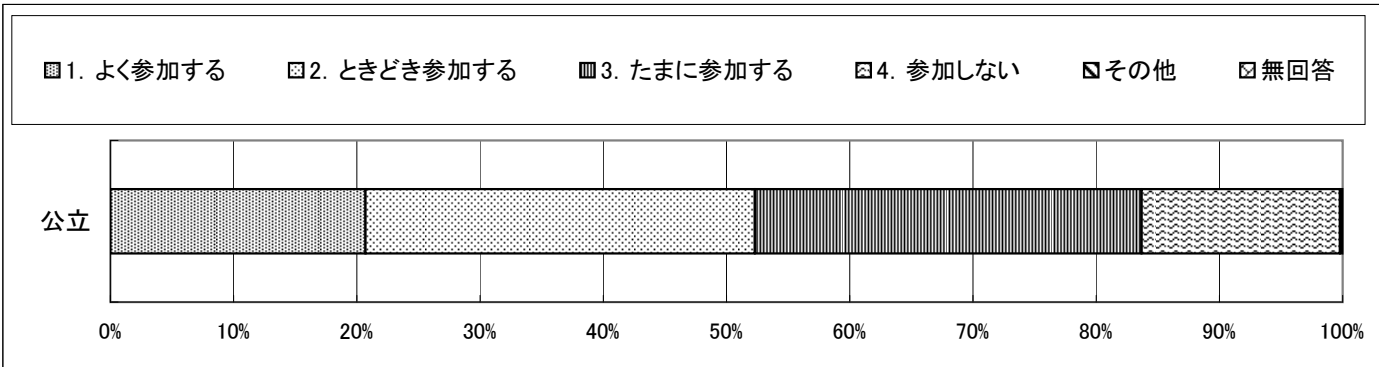
質問番号	質問事項									
(45)	あなたの家の人は、パソコンを使っていますか									
選択肢	1	2	3	4	5	6	7	8	その他	無回答
公立	64.7	15.8	8.2	3.0	7.9				0.1	0.3



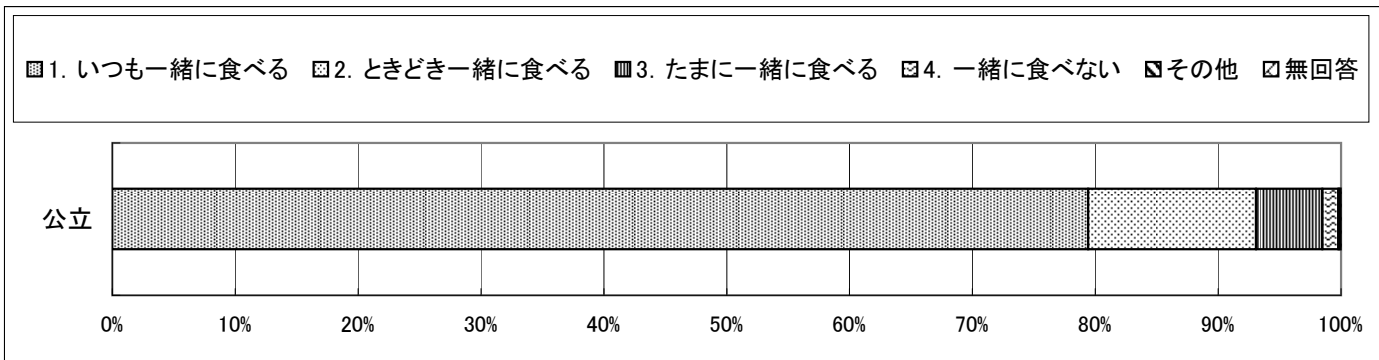
回答結果集計 [児童アンケート]

大阪府一児童(公立)

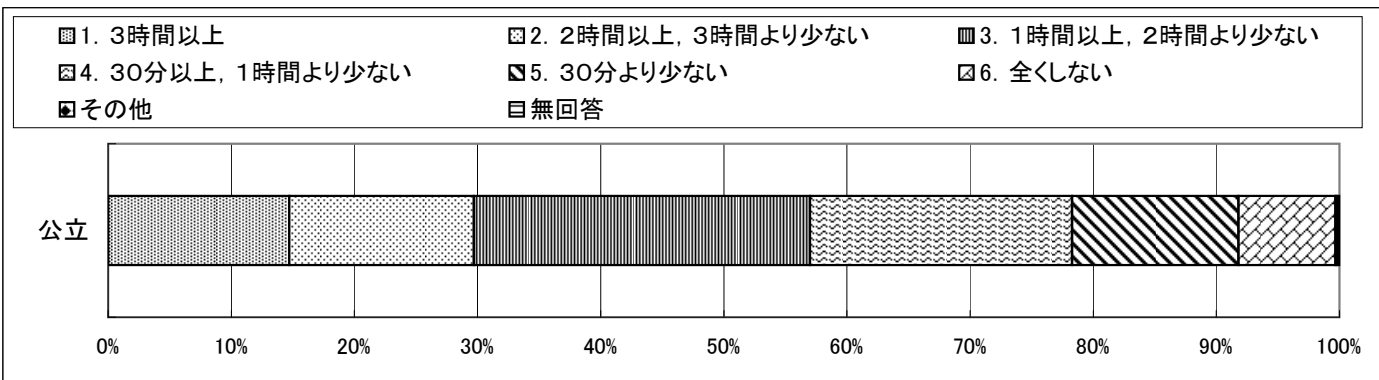
質問番号	質問事項									
(46)	あなたの家の人は、学校や地域の活動に参加しますか									
選択肢	1	2	3	4	5	6	7	8	その他	無回答
公立	20.7	31.6	31.4	16.1					0.0	0.2



質問番号	質問事項									
(47)	ふだん、家の人と一緒に夕食を食べていますか									
選択肢	1	2	3	4	5	6	7	8	その他	無回答
公立	79.5	13.7	5.4	1.3					0.1	0.1



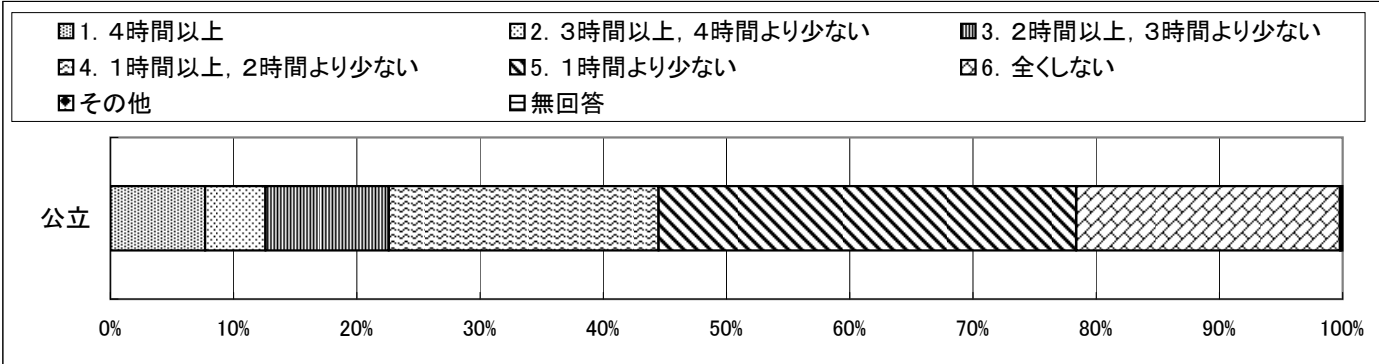
質問番号	質問事項									
(48)	学校の授業時間以外にふだん（月曜日から金曜日）、1日あたりどれくらいの時間、勉強をしますか（学習塾で勉強している時間や家庭教師の先生に教わっている時間も含まれます）									
選択肢	1	2	3	4	5	6	7	8	その他	無回答
公立	14.7	15.0	27.3	21.3	13.5	7.9			0.1	0.2



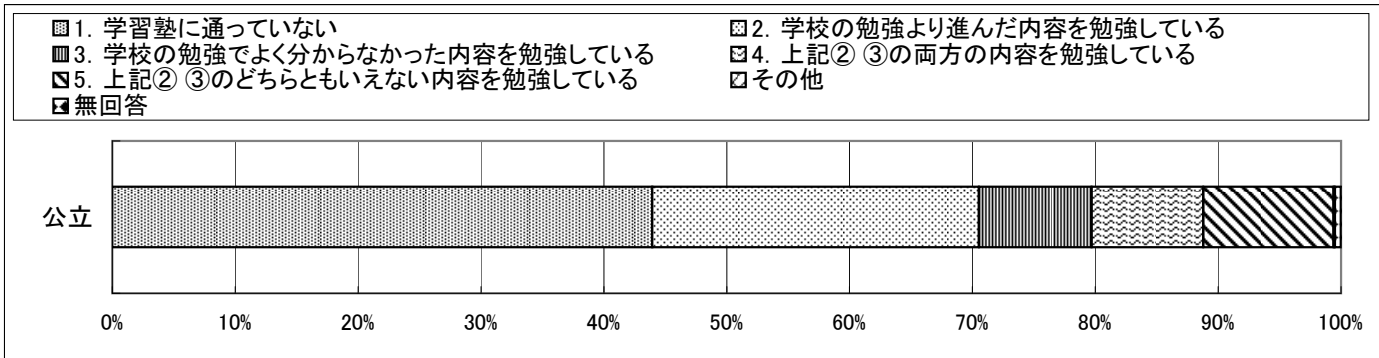
回答結果集計 [児童アンケート]

大阪府一児童(公立)

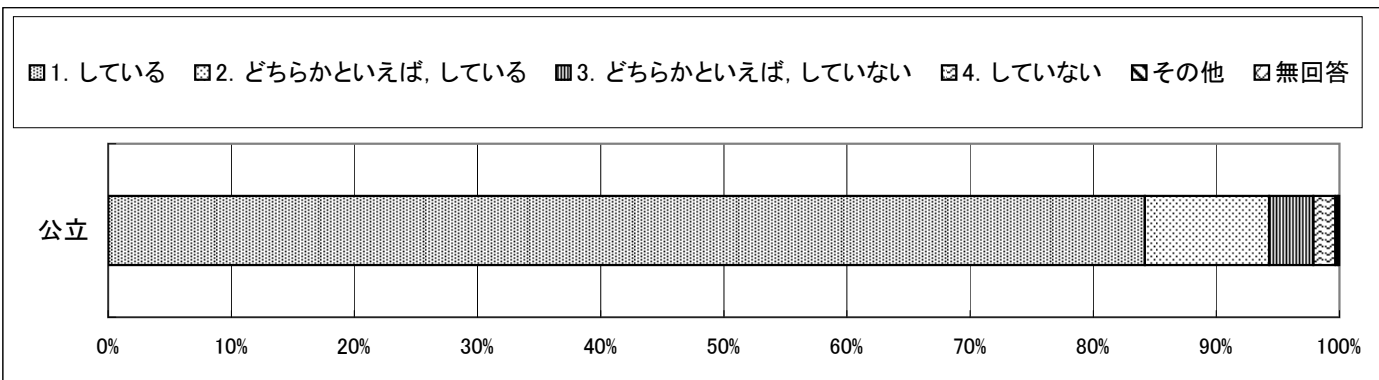
質問番号	質問事項									
(49)	土曜日や日曜日など学校が休みの日に、1日あたりどれくらいの時間、勉強をしますか（学習塾で勉強している時間や家庭教師の先生に教わっている時間も含まれます）									
選択肢	1	2	3	4	5	6	7	8	その他	無回答
公立	7.7	4.9	10.0	21.9	33.9	21.4			0.1	0.1



質問番号	質問事項									
(50)	学習塾（家庭教師の先生に教わっている場合も含まれます）で勉強をしますか									
選択肢	1	2	3	4	5	6	7	8	その他	無回答
公立	44.0	26.6	9.2	9.1	10.6				0.1	0.5



質問番号	質問事項									
(51)	学校の宿題をしている									
選択肢	1	2	3	4	5	6	7	8	その他	無回答
公立	84.2	10.1	3.6	1.8					0.2	0.1

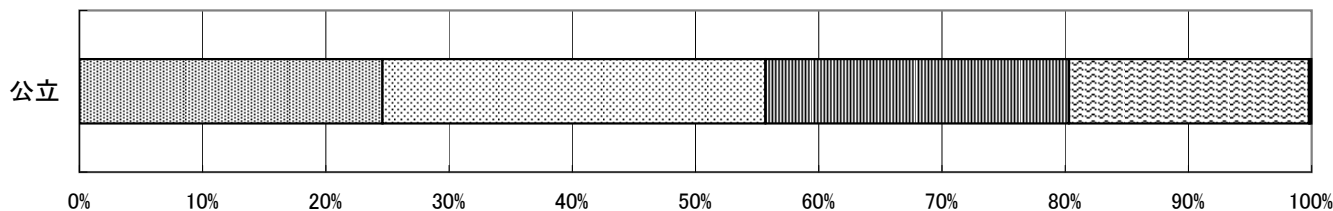


回答結果集計 [児童アンケート]

大阪府一児童(公立)

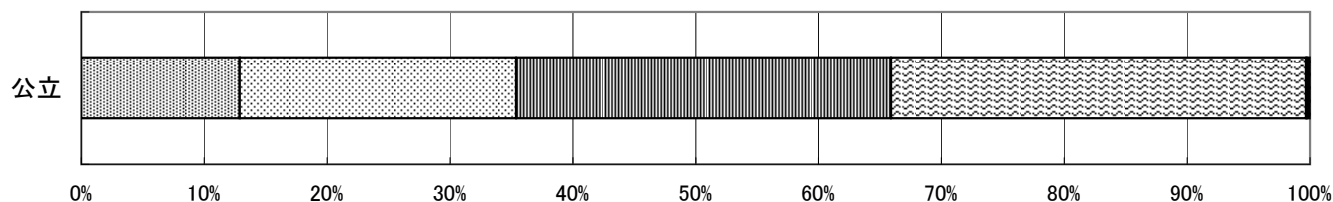
質問番号	質問事項									
(52)	自分で計画を立てて勉強をしている									
選択肢	1	2	3	4	5	6	7	8	その他	無回答
公立	24.6	31.1	24.6	19.5					0.1	0.1

■1. している □2. どちらかといえば、している ■3. どちらかといえば、していない □4. していない □その他 □無回答



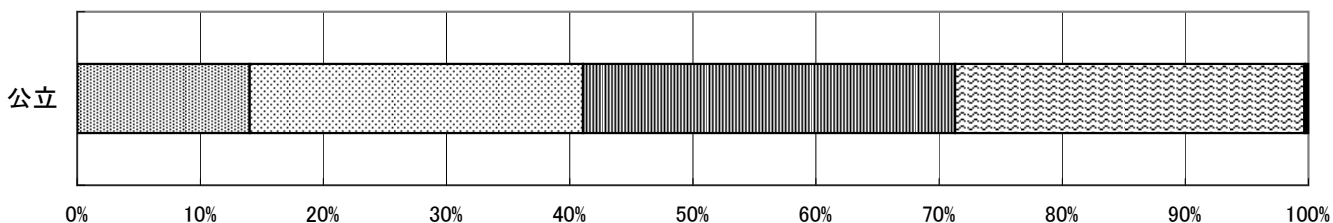
質問番号	質問事項									
(53)	学校の授業の予習をしている									
選択肢	1	2	3	4	5	6	7	8	その他	無回答
公立	12.9	22.5	30.5	33.8					0.1	0.2

■1. している □2. どちらかといえば、している ■3. どちらかといえば、していない □4. していない □その他 □無回答



質問番号	質問事項									
(54)	学校の授業の復習をしている									
選択肢	1	2	3	4	5	6	7	8	その他	無回答
公立	14.0	27.1	30.2	28.4					0.1	0.2

■1. している □2. どちらかといえば、している ■3. どちらかといえば、していない □4. していない □その他 □無回答

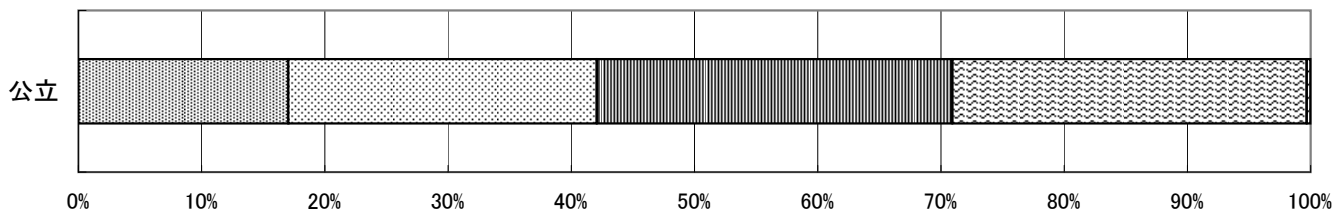


回答結果集計 [児童アンケート]

大阪府一児童(公立)

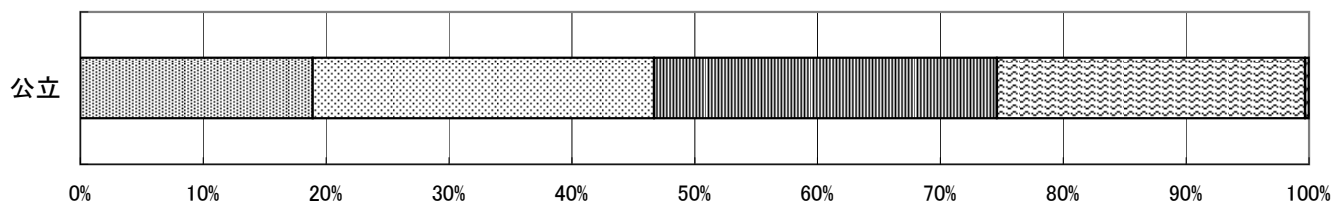
質問番号	質問事項									
(55)	苦手な教科の勉強をしている									
選択肢	1	2	3	4	5	6	7	8	その他	無回答
公立	17.0	25.0	28.8	28.7					0.0	0.3

■1. している □2. どちらかといえば、している ■3. どちらかといえば、していない □4. していない □その他 □無回答



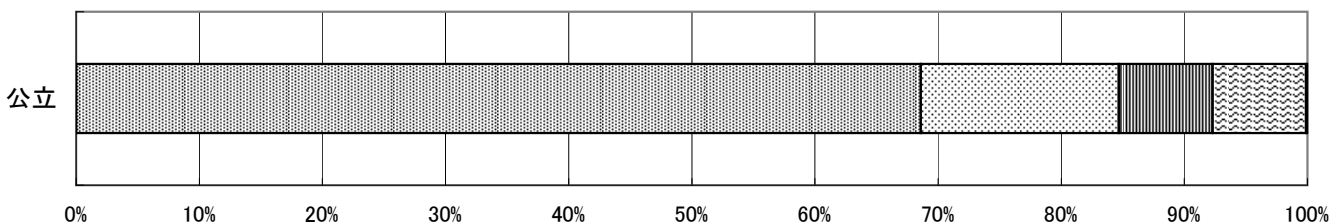
質問番号	質問事項									
(56)	テストで間違えた問題について後で勉強をしている									
選択肢	1	2	3	4	5	6	7	8	その他	無回答
公立	18.9	27.8	27.9	25.1					0.0	0.3

■1. している □2. どちらかといえば、している ■3. どちらかといえば、していない □4. していない □その他 □無回答



質問番号	質問事項									
(57)	学校に持って行くものを前日かその日の朝に確かめている									
選択肢	1	2	3	4	5	6	7	8	その他	無回答
公立	68.6	16.1	7.6	7.6					0.0	0.1

■1. している □2. どちらかといえば、している ■3. どちらかといえば、していない □4. していない □その他 □無回答

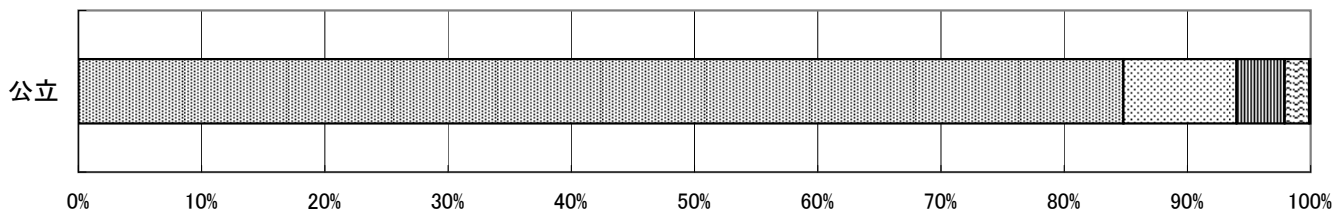


回答結果集計 [児童アンケート]

大阪府一児童(公立)

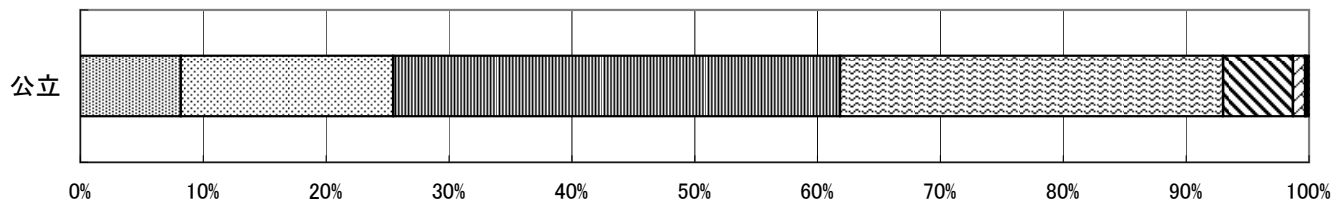
質問番号	質問事項									
(58)	朝食を毎日食べている									
選択肢	1	2	3	4	5	6	7	8	その他	無回答
公立	84.8	9.2	3.9	2.0					0.0	0.1

■1. している □2. どちらかといえば、している ■3. どちらかといえば、していない □4. していない □その他 □無回答



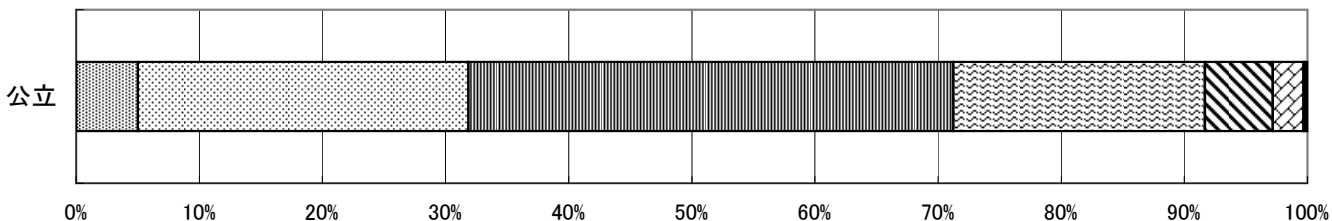
質問番号	質問事項									
(59)	ふだん（月曜日から金曜日）、何時ごろに起きますか									
選択肢	1	2	3	4	5	6	7	8	その他	無回答
公立	8.2	17.3	36.4	31.2	5.7	1.0			0.1	0.2

■1. 午前6時より前 □2. 午前6時以降、午前6時30分より前 ■3. 午前6時30分以降、午前7時より前
 □4. 午前7時以降、午前7時30分より前 ■5. 午前7時30分以降、午前8時より前 □6. 午前8時以降
 ■その他 □無回答

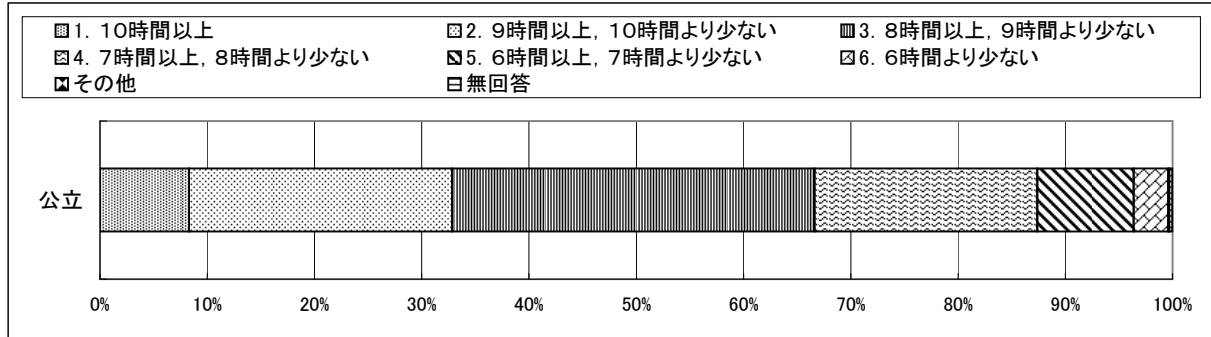


質問番号	質問事項									
(60)	ふだん（月曜日から金曜日）、何時ごろに寝ますか									
選択肢	1	2	3	4	5	6	7	8	その他	無回答
公立	5.0	26.8	39.3	20.4	5.5	2.5			0.1	0.2

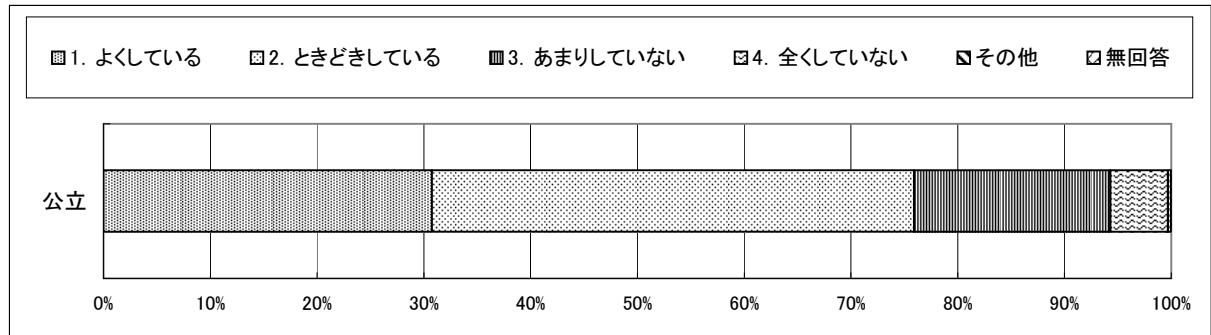
■1. 午後9時より前 □2. 午後9時以降、午後10時より前 ■3. 午後10時以降、午後11時より前
 □4. 午後11時以降、午前0時より前 ■5. 午前0時以降、午前1時より前 □6. 午前1時以降
 ■その他 □無回答



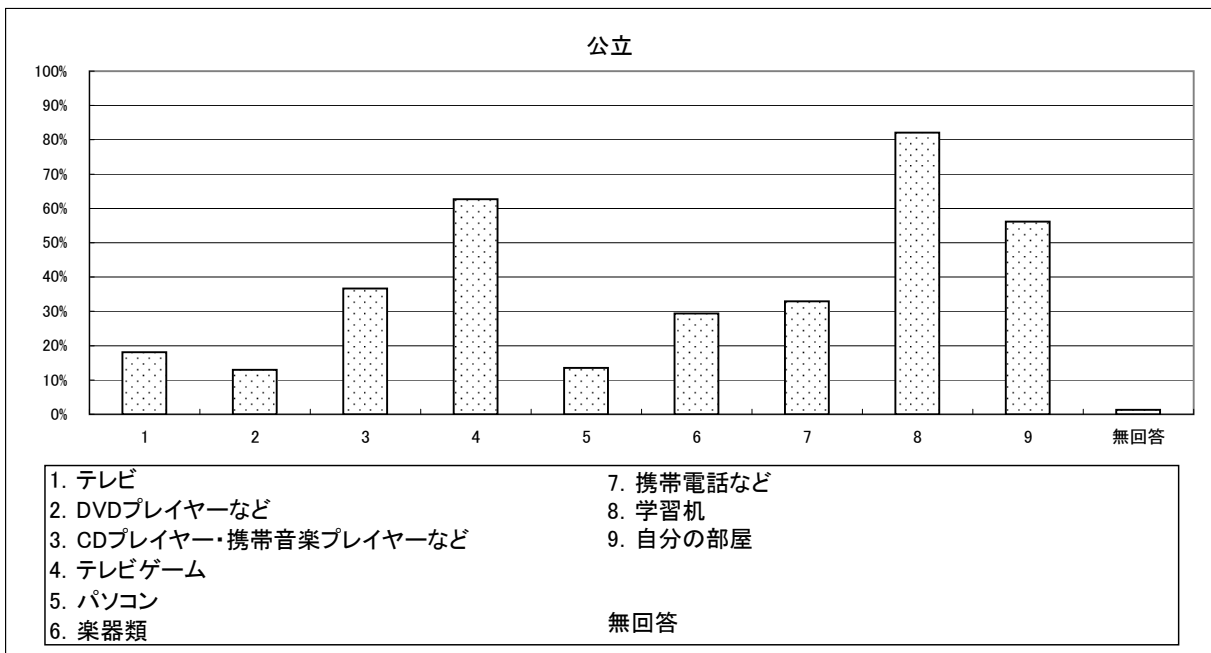
質問番号	質問事項									
(61)	ふだん(月曜日から金曜日)、1日あたりどれくらいの時間、睡眠をとることが最も多いですか									
選択肢	1	2	3	4	5	6	7	8	その他	無回答
公立	8.3	24.6	33.8	20.8	9.0	3.2			0.1	0.3



質問番号	質問事項									
(62)	家の手伝いをしていますか									
選択肢	1	2	3	4	5	6	7	8	その他	無回答
公立	30.8	45.2	18.4	5.4					0.0	0.3

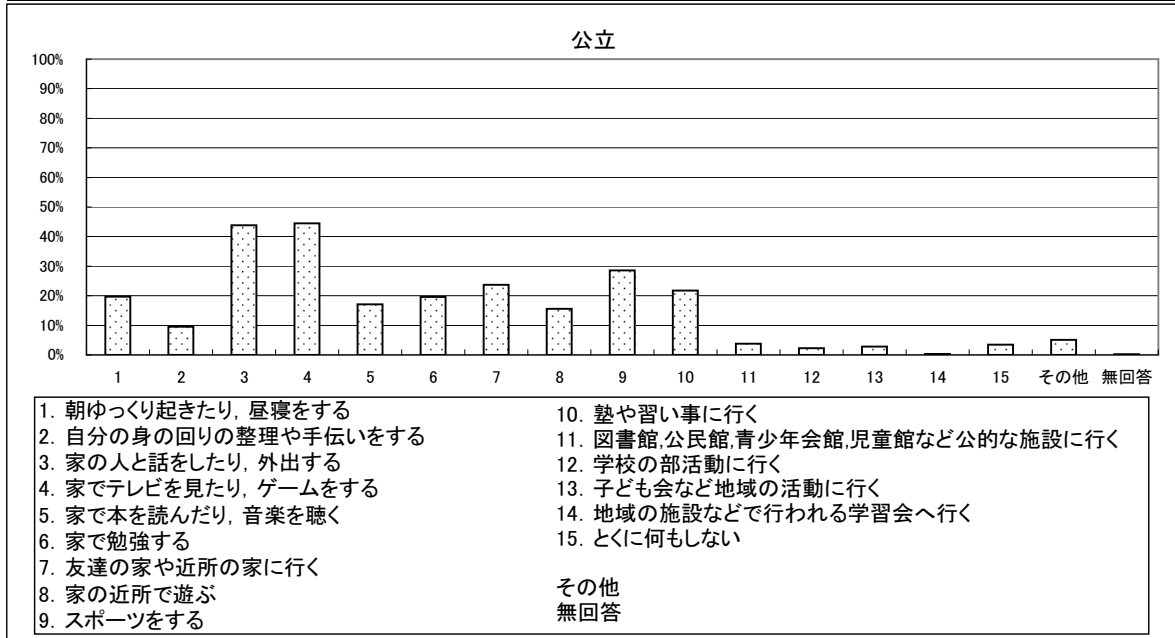


質問番号	質問事項									
(63)	自分だけが使うものとして、持っているものは何ですか。当てはまるものをすべて選んでください									
選択肢	1	2	3	4	5	6	7	8	9	無回答
公立	18.1	13.0	36.7	62.7	13.5	29.4	32.9	82.1	56.2	1.3

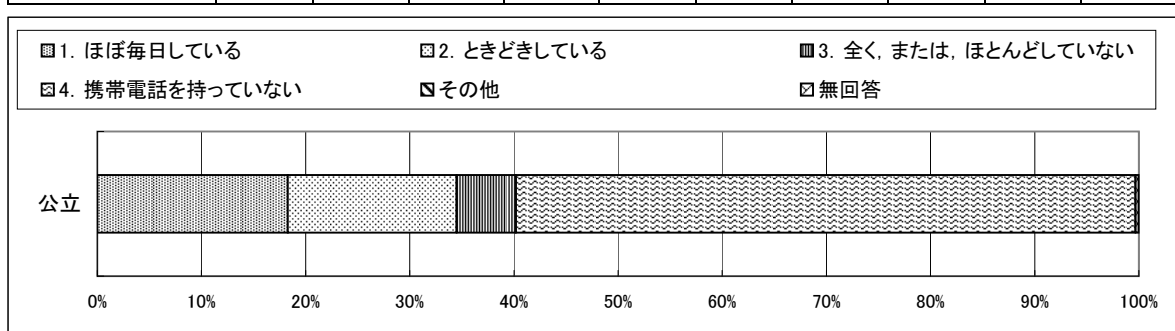


回答結果集計 [児童アンケート]
大阪府－児童(公立)

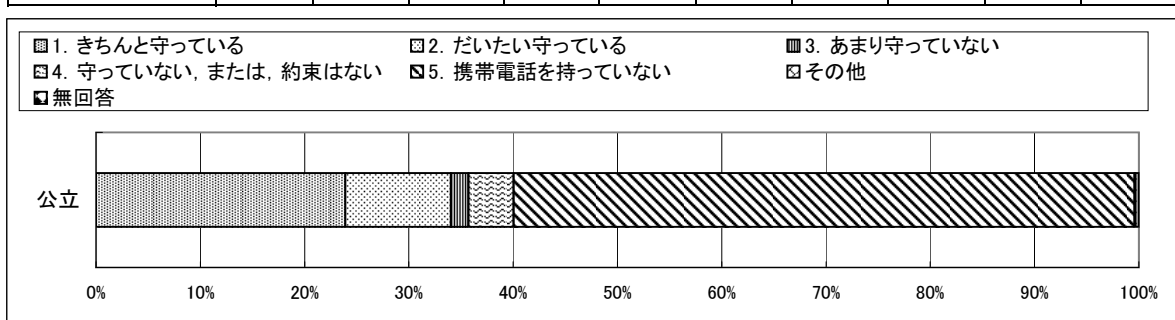
質問番号	質問事項									
(64)	土曜日、日曜日には、どのように過ごすことが多いですか。当てはまるものを3つまで選んでください									
選択肢	1	2	3	4	5	6	7	8	9	10
	11	12	13	14	15				その他	無回答
公立	19.7	9.5	43.8	44.5	17.1	19.6	23.7	15.6	28.6	21.7
	3.8	2.3	2.8	0.3	3.5				5.1	0.2



質問番号	質問事項									
(65)	携帯電話で通話やメールをしていますか									
選択肢	1	2	3	4	5	6	7	8	その他	無回答
公立	18.3	16.2	5.7	59.5					0.0	0.3



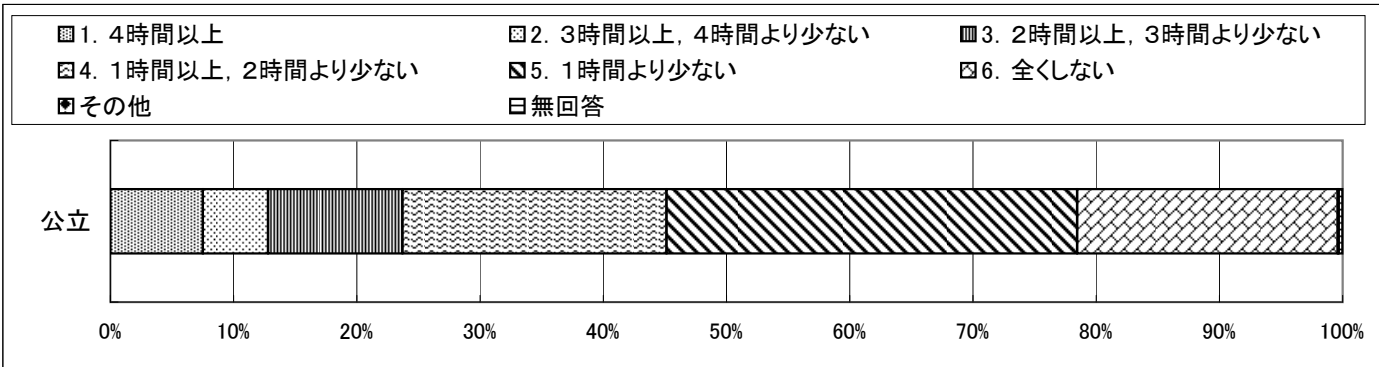
質問番号	質問事項									
(66)	携帯電話の使い方でお家の人と約束したことを守っていますか									
選択肢	1	2	3	4	5	6	7	8	その他	無回答
公立	23.9	10.1	1.7	4.3	59.5				0.1	0.3



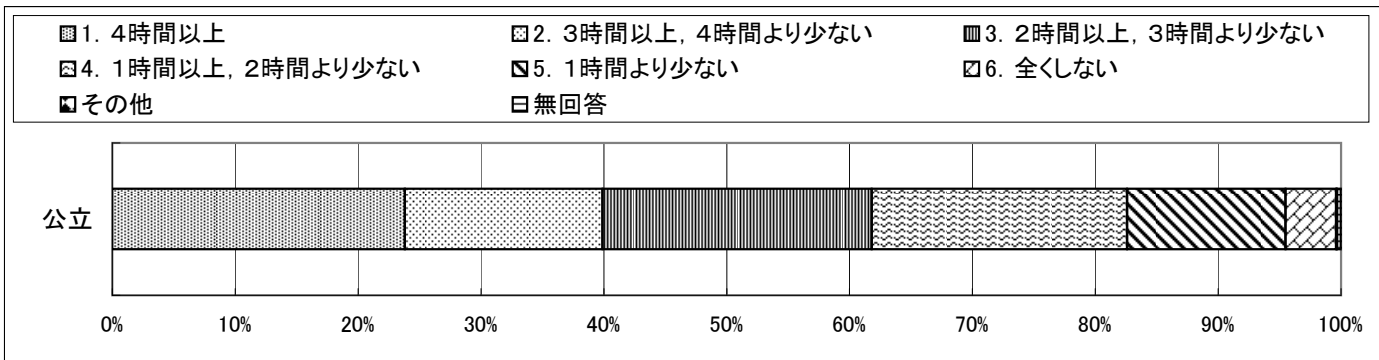
回答結果集計 [児童アンケート]

大阪府一児童(公立)

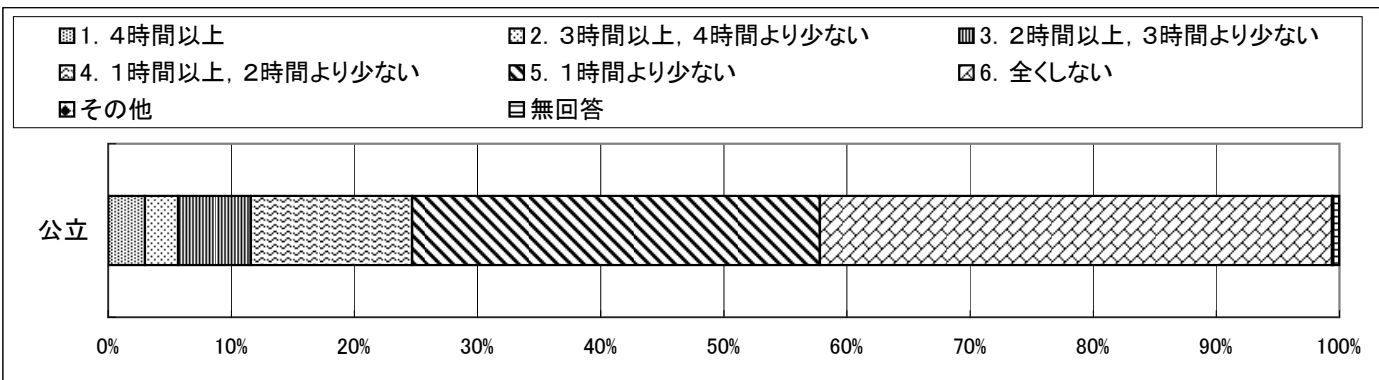
質問番号	質問事項									
(67)	ふだん（月曜日から金曜日），1日あたりどれくらいの時間，テレビゲーム（コンピュータゲーム，携帯式のゲームを含みます）をしますか									
選択肢	1	2	3	4	5	6	7	8	その他	無回答
公立	7.5	5.3	10.9	21.4	33.3	21.1			0.1	0.3



質問番号	質問事項									
(68)	ふだん（月曜日から金曜日），1日あたりどれくらいの時間，テレビやビデオ・DVDを見たり，聞いたりしますか（テレビゲームをする時間は除きます）									
選択肢	1	2	3	4	5	6	7	8	その他	無回答
公立	23.8	16.1	21.9	20.8	12.9	4.1			0.1	0.3



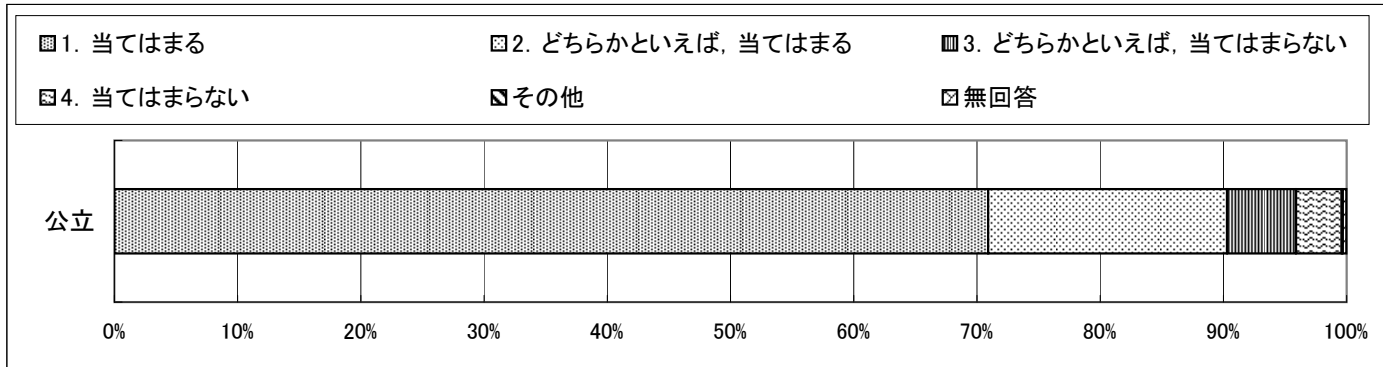
質問番号	質問事項									
(69)	ふだん（月曜日から金曜日），1日あたりどれくらいの時間，インターネットをしますか									
選択肢	1	2	3	4	5	6	7	8	その他	無回答
公立	3.0	2.7	5.9	13.1	33.1	41.6			0.1	0.5



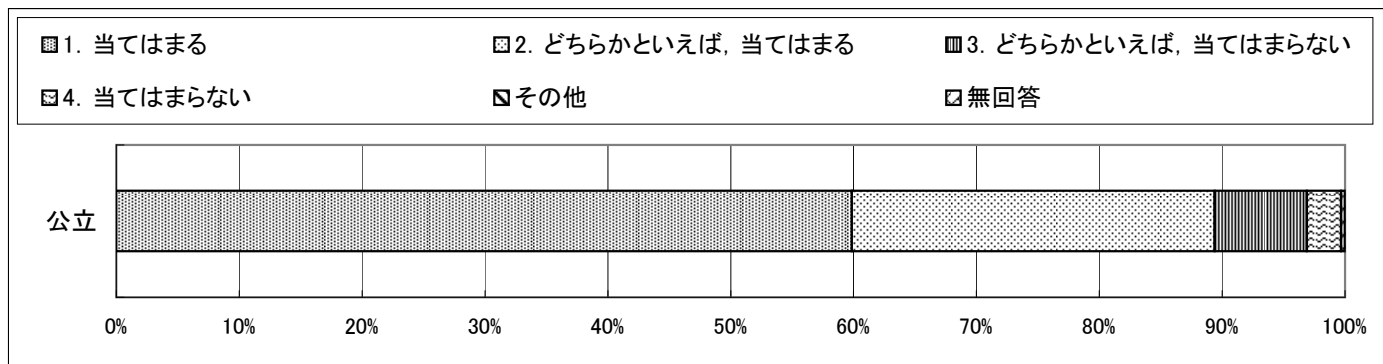
回答結果集計 [児童アンケート]

大阪府一児童(公立)

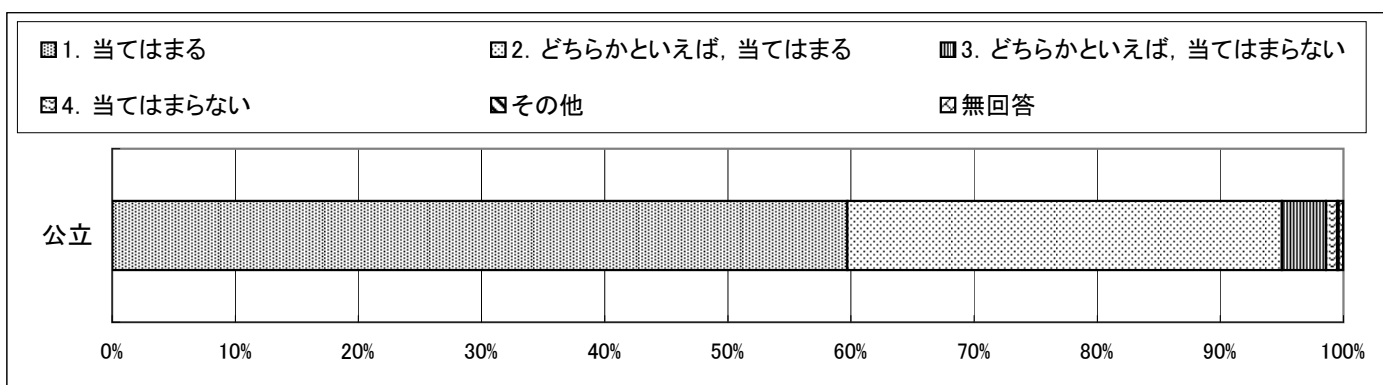
質問番号	質問事項									
(70)	いじめは、どんな理由があってもいけないことだと思う									
選択肢	1	2	3	4	5	6	7	8	その他	無回答
公立	70.9	19.4	5.6	3.7					0.1	0.3



質問番号	質問事項									
(71)	近所の人に会ったとき、あいさつをしている									
選択肢	1	2	3	4	5	6	7	8	その他	無回答
公立	59.8	29.5	7.5	2.8					0.0	0.3



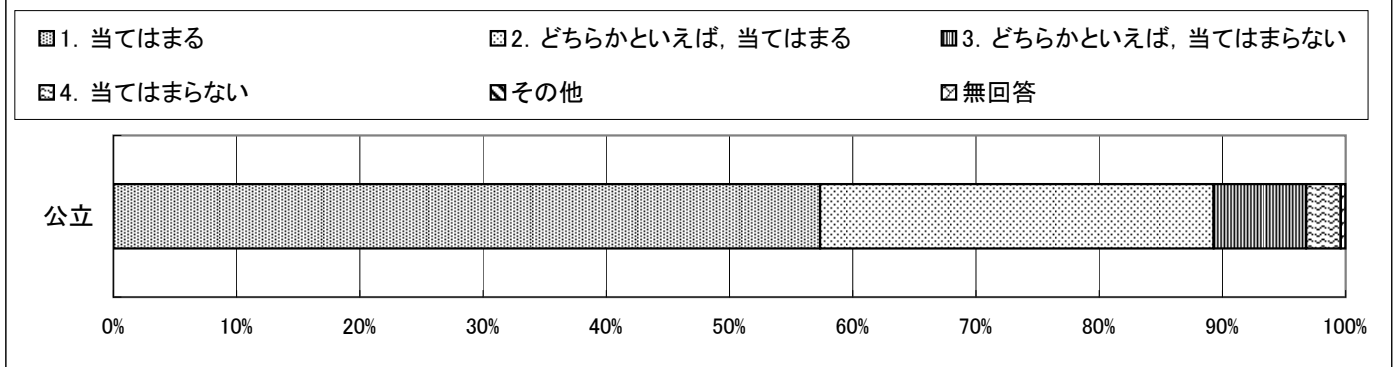
質問番号	質問事項									
(72)	友だちとの約束を守っている									
選択肢	1	2	3	4	5	6	7	8	その他	無回答
公立	59.7	35.3	3.6	0.9					0.1	0.4



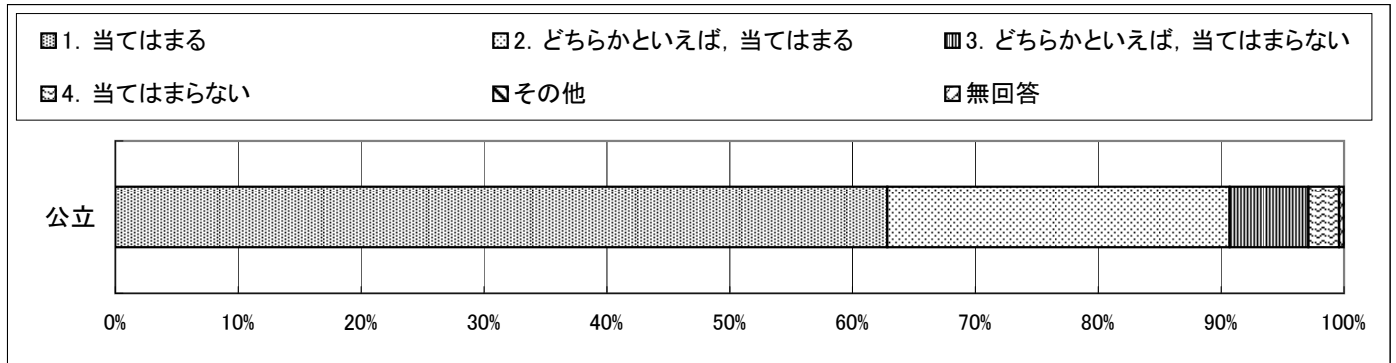
回答結果集計 [児童アンケート]

大阪府一児童(公立)

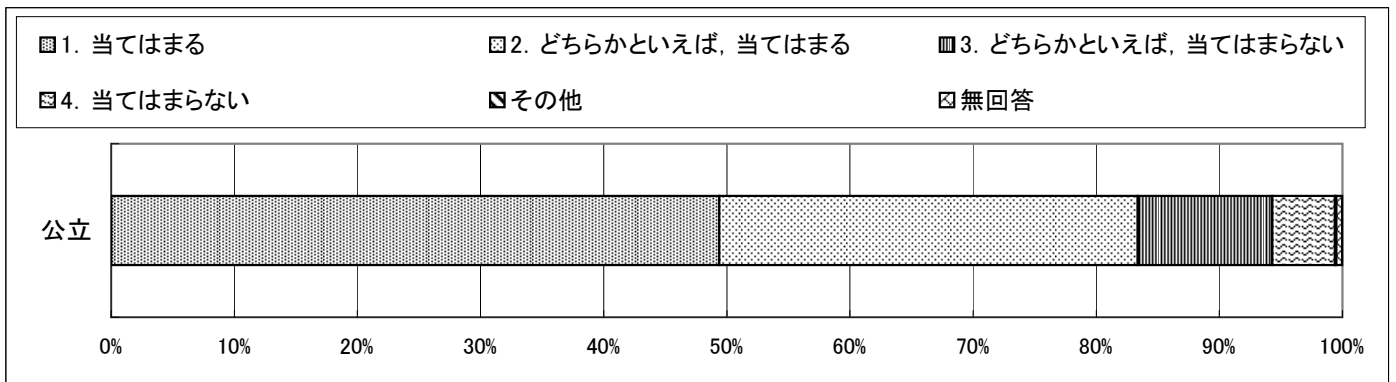
質問番号	質問事項									
(73)	人の役に立つ人間になりたいと思う									
選択肢	1	2	3	4	5	6	7	8	その他	無回答
公立	57.3	31.9	7.5	2.8					0.0	0.4



質問番号	質問事項									
(74)	人の気持ちが分かる人間になりたいと思う									
選択肢	1	2	3	4	5	6	7	8	その他	無回答
公立	62.9	27.9	6.4	2.5					0.0	0.4



質問番号	質問事項									
(75)	家の人あなたの気持ちを分かってくれている									
選択肢	1	2	3	4	5	6	7	8	その他	無回答
公立	49.4	34.0	10.9	5.1					0.1	0.5

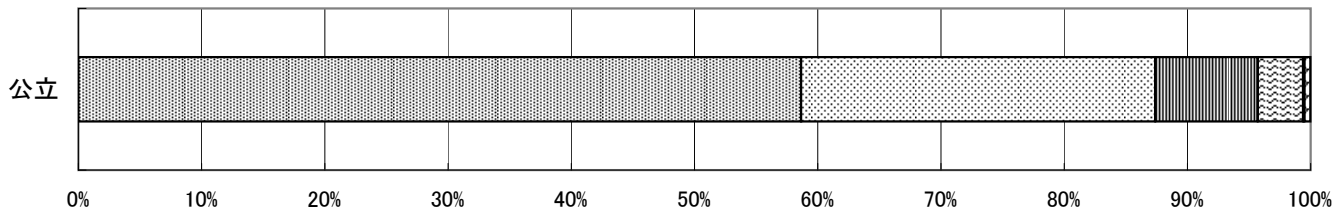


回答結果集計 [児童アンケート]

大阪府一児童(公立)

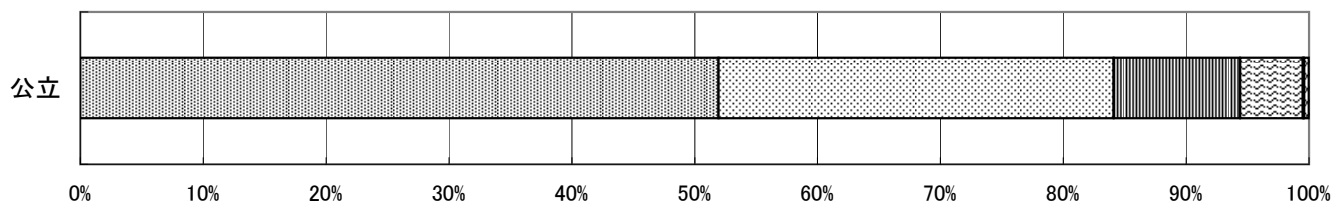
質問番号	質問事項									
(76)	あなたの気持ちを分かってくれる友だちがいる									
選択肢	1	2	3	4	5	6	7	8	その他	無回答
公立	58.7	28.8	8.3	3.7					0.1	0.5

1. 当てはまる 2. どちらかといえば、当てはまる 3. どちらかといえば、当てはまらない
 4. 当てはまらない その他 無回答



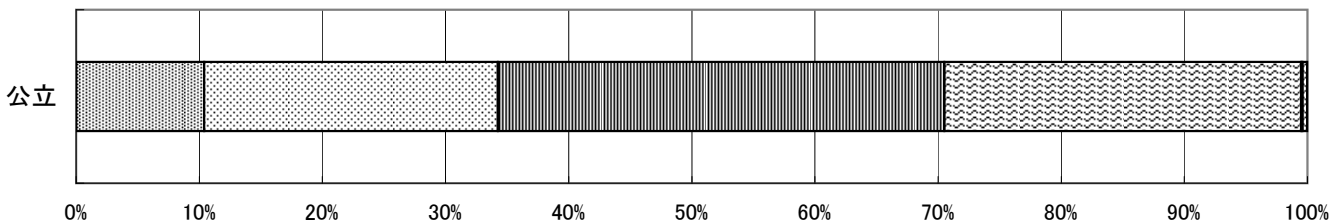
質問番号	質問事項									
(77)	自分は、とてもしあわせだと思う									
選択肢	1	2	3	4	5	6	7	8	その他	無回答
公立	52.0	32.2	10.3	5.1					0.1	0.4

1. 当てはまる 2. どちらかといえば、当てはまる 3. どちらかといえば、当てはまらない
 4. 当てはまらない その他 無回答



質問番号	質問事項									
(78)	自分は、リーダーになってみんなを引っ張っていく方だと思う									
選択肢	1	2	3	4	5	6	7	8	その他	無回答
公立	10.4	23.9	36.3	29.0					0.1	0.4

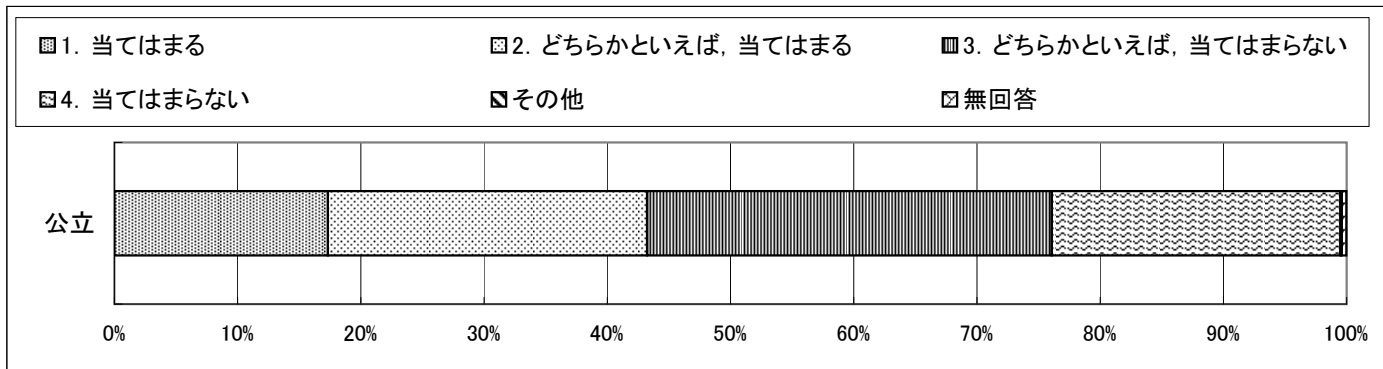
1. 当てはまる 2. どちらかといえば、当てはまる 3. どちらかといえば、当てはまらない
 4. 当てはまらない その他 無回答



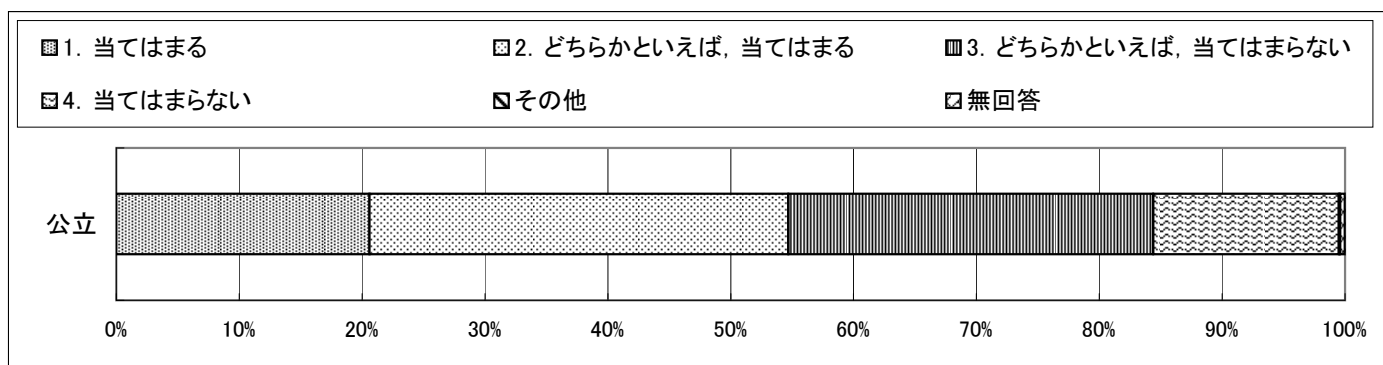
回答結果集計 [児童アンケート]

大阪府一児童(公立)

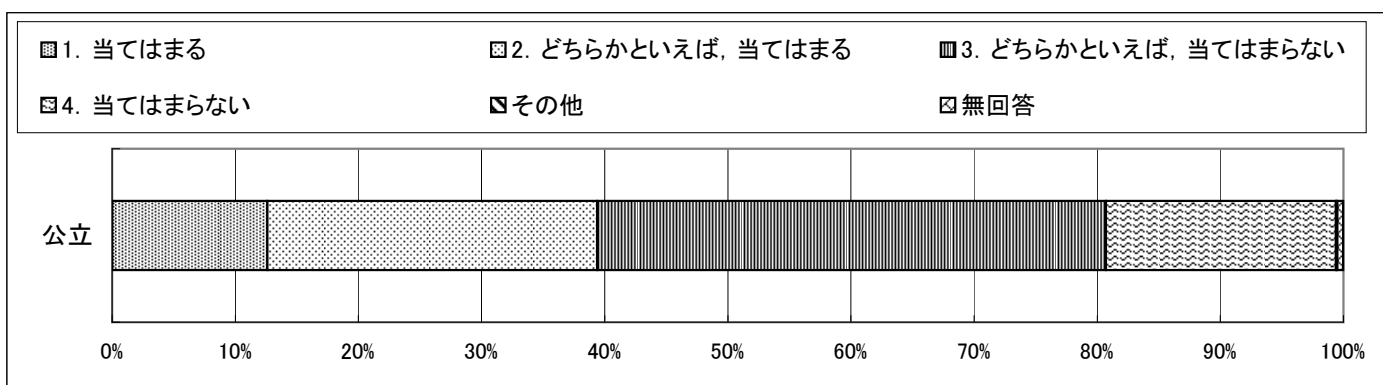
質問番号	質問事項									
(79)	自分は、みんなの前でもはっきり意見が言える方だと思う									
選択肢	1	2	3	4	5	6	7	8	その他	無回答
公立	17.3	25.9	32.8	23.4					0.1	0.4



質問番号	質問事項									
(80)	学校の勉強には自信を持っている									
選択肢	1	2	3	4	5	6	7	8	その他	無回答
公立	20.6	34.1	29.7	15.1					0.1	0.4



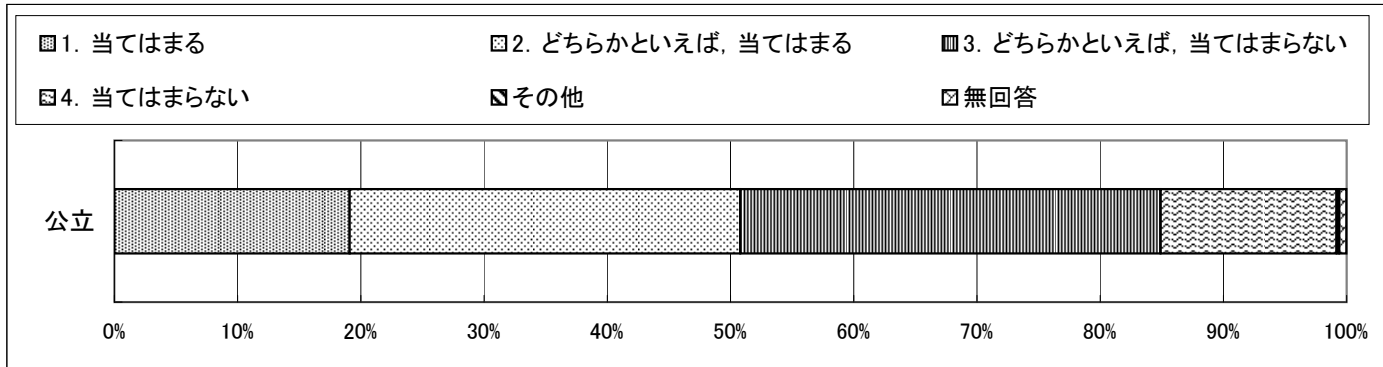
質問番号	質問事項									
(81)	自分は、他の子よりも多くのことを知っていると思う									
選択肢	1	2	3	4	5	6	7	8	その他	無回答
公立	12.6	26.8	41.3	18.7					0.1	0.5



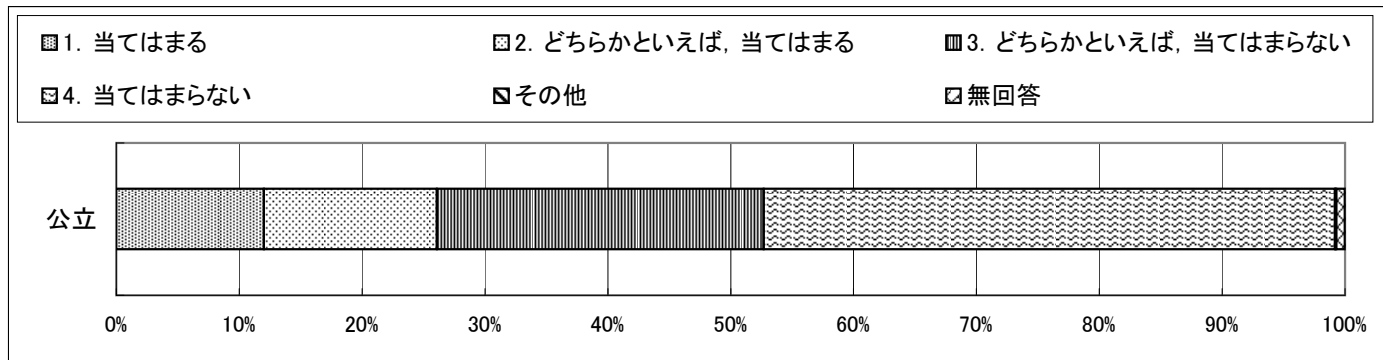
回答結果集計 [児童アンケート]

大阪府一児童(公立)

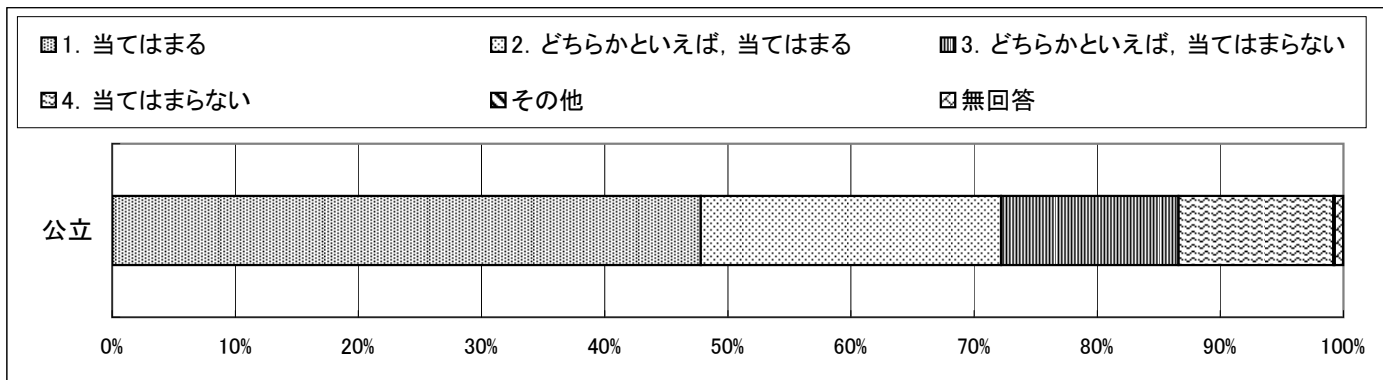
質問番号	質問事項									
(82)	自分の性格でいやだと思うことが多い									
選択肢	1	2	3	4	5	6	7	8	その他	無回答
公立	19.1	31.7	34.1	14.3					0.2	0.6



質問番号	質問事項									
(83)	自分とはちがう人間になってしまいたいと思う									
選択肢	1	2	3	4	5	6	7	8	その他	無回答
公立	12.0	14.1	26.6	46.5					0.1	0.7



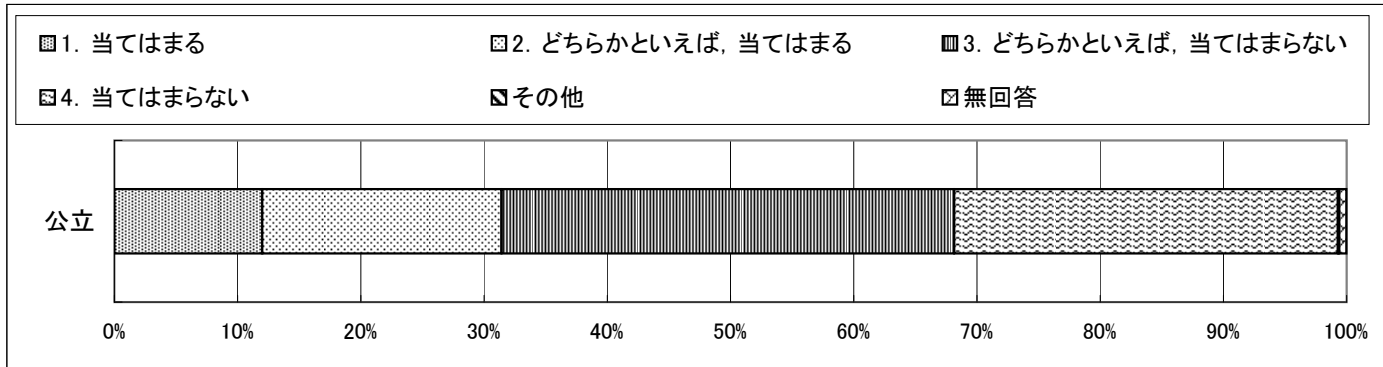
質問番号	質問事項									
(84)	自分が人にどう思われているか気になる									
選択肢	1	2	3	4	5	6	7	8	その他	無回答
公立	47.8	24.4	14.4	12.6					0.1	0.7



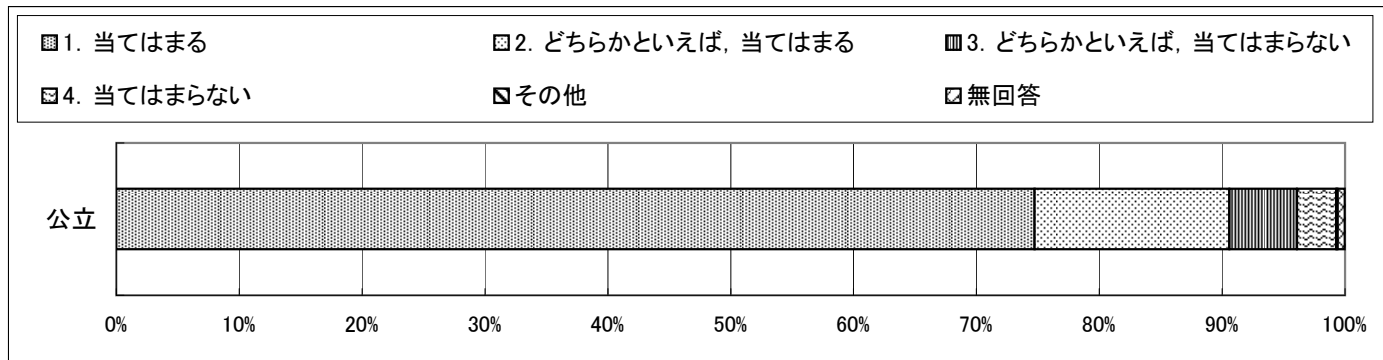
回答結果集計 [児童アンケート]

大阪府一児童(公立)

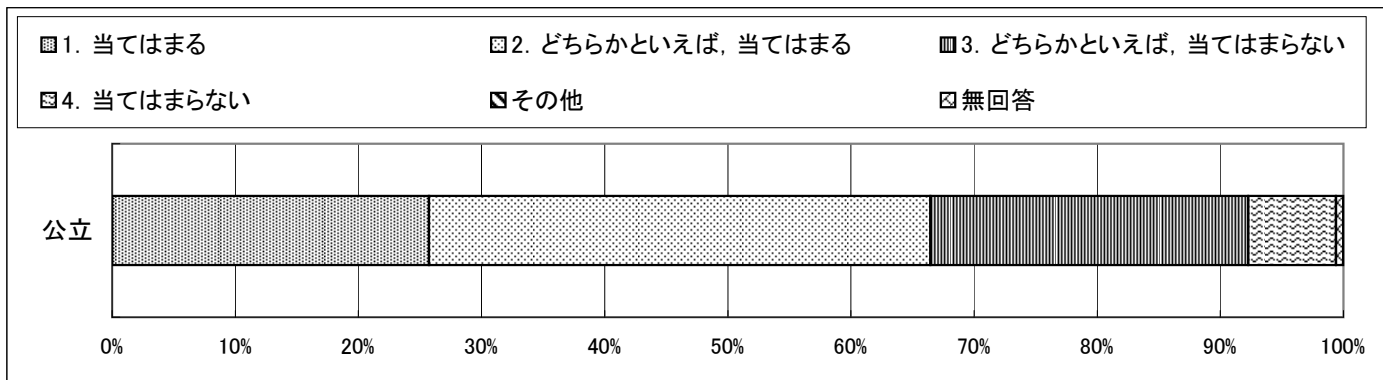
質問番号	質問事項									
(85)	欲しいものがあればがまんできない									
選択肢	1	2	3	4	5	6	7	8	その他	無回答
公立	12.0	19.4	36.7	31.1					0.1	0.6



質問番号	質問事項									
(86)	物事を最後までやりとげてうれしかったことがある									
選択肢	1	2	3	4	5	6	7	8	その他	無回答
公立	74.8	15.9	5.5	3.2					0.1	0.6



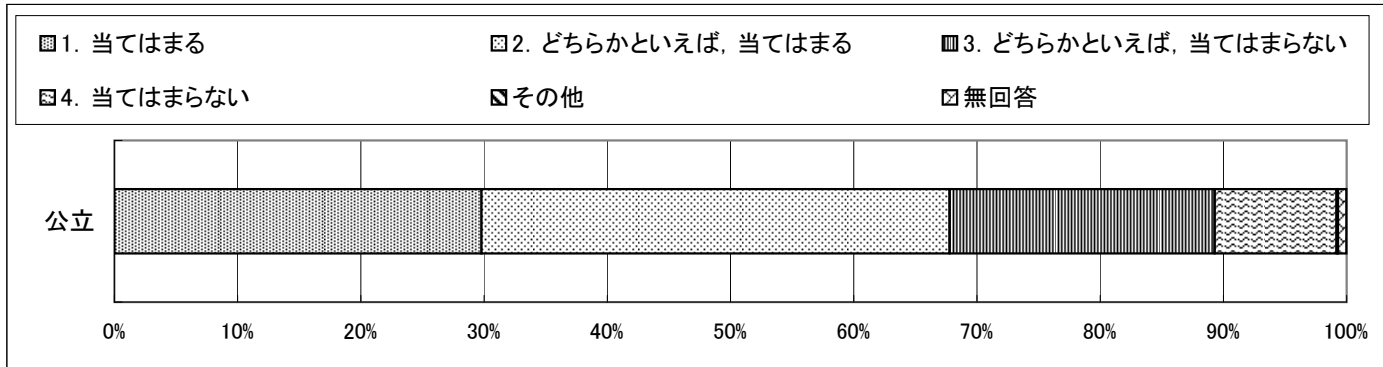
質問番号	質問事項									
(87)	難しいことでも失敗を恐れなくて挑戦している									
選択肢	1	2	3	4	5	6	7	8	その他	無回答
公立	25.7	40.7	25.8	7.1					0.0	0.6



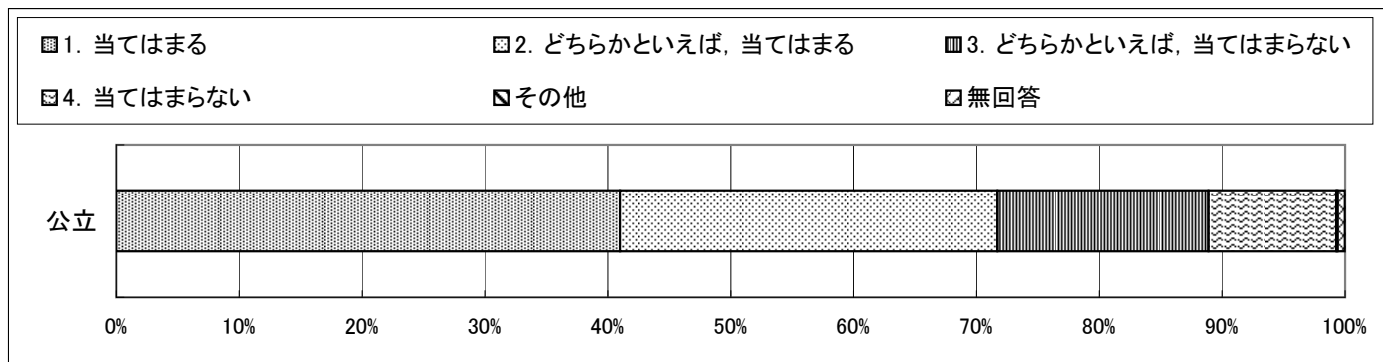
回答結果集計 [児童アンケート]

大阪府一児童(公立)

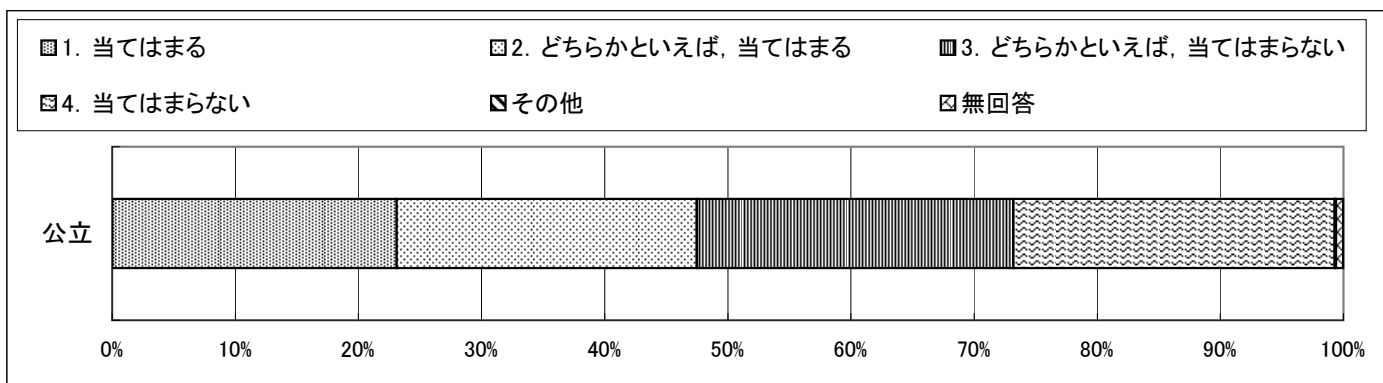
質問番号	質問事項									
(88)	自分には良いところがあると思う									
選択肢	1	2	3	4	5	6	7	8	その他	無回答
公立	29.8	38.0	21.5	9.9					0.1	0.7



質問番号	質問事項									
(89)	家で新聞やテレビのニュースを見る									
選択肢	1	2	3	4	5	6	7	8	その他	無回答
公立	41.0	30.7	17.2	10.4					0.1	0.6



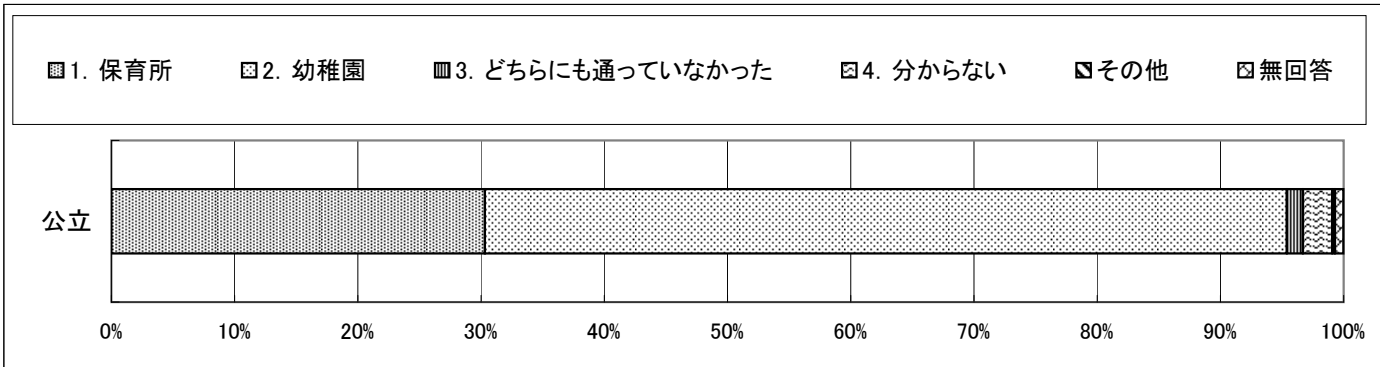
質問番号	質問事項									
(90)	今住んでいる地域の行事に参加している									
選択肢	1	2	3	4	5	6	7	8	その他	無回答
公立	23.1	24.4	25.7	26.1					0.1	0.6



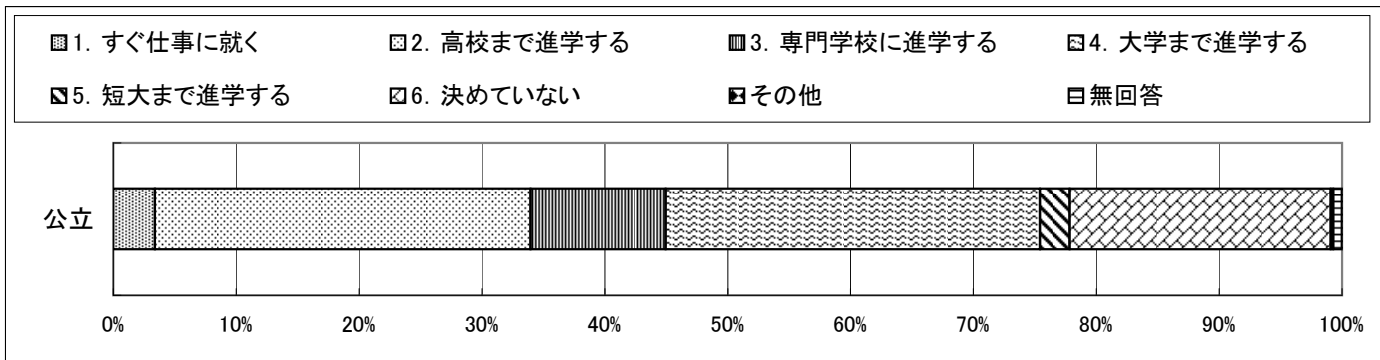
回答結果集計 [児童アンケート]

大阪府一児童(公立)

質問番号	質問事項									
(91)	保育所か幼稚園に通っていた（保育所と幼稚園の両方に通っていた場合は、3歳から6歳の間で一番長く通っていた方を選んでください）									
選択肢	1	2	3	4	5	6	7	8	その他	無回答
公立	30.3	65.1	1.3	2.4					0.2	0.7



質問番号	質問事項									
(92)	中学校を卒業したらどうしたいと思っていますか									
選択肢	1	2	3	4	5	6	7	8	その他	無回答
公立	3.4	30.6	11.0	30.5	2.4	21.3			0.2	0.7



質問番号	質問事項									
(93)	あなたは、将来の夢や目標を持っていますか									
選択肢	1	2	3	4	5	6	7	8	その他	無回答
公立	70.5	15.7	6.4	6.8					0.0	0.6

