



1 資金収支の状況

単年度資金収支差 6.3億円の黒字(対前年度▲6.8億円、対目標値▲7.2億円)

単位:億円

A表		H18決算 ①	H19決算 ②	②-①	H19目標値 ③	②-③
	収入	610.6	629.1	18.5	658.8	▲29.7
	うち医業収益	434.2	453.0	18.7	485.4	▲32.4
	うち運営費負担金	113.0	118.6	5.6	121.0	▲2.4
	支出	597.6	622.8	25.2	645.3	▲22.5
	うち医業費用	530.6	561.1	30.4	588.0	▲26.9
	うち給与費	303.9	318.4	14.4	337.9	▲19.5
	うち材料費	131.3	139.2	7.9	139.7	▲0.4
	うち経費	91.1	99.3	8.2	105.2	▲6.0
	資金収支差	13.0	6.3	▲6.8	13.4	▲7.2

(注) 運営費負担金には企業債の元利償還・利子に対するものを含まない。

B表

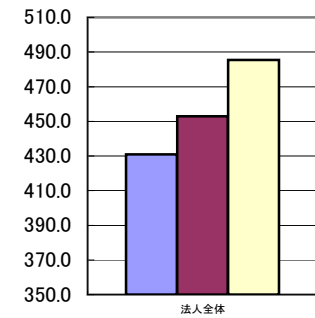
○累積資金収支赤字の状況

	H18末	H19末
累積資金収支赤字(不良債務)	▲52.7	▲46.5

C表

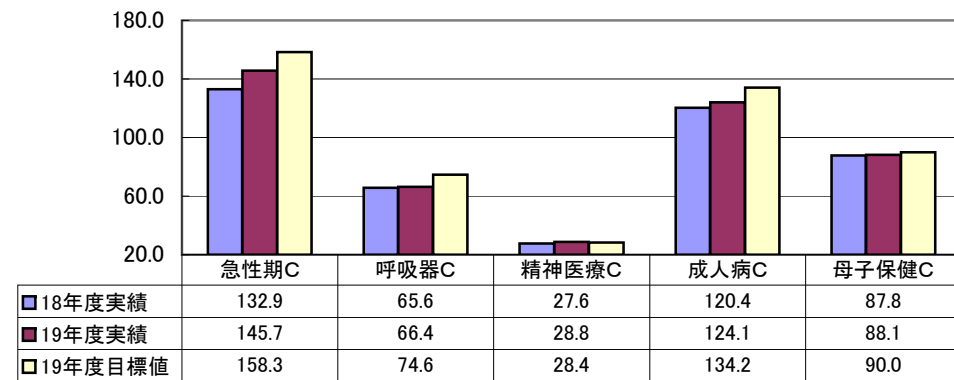
医業収益

単位:億円 法人全体



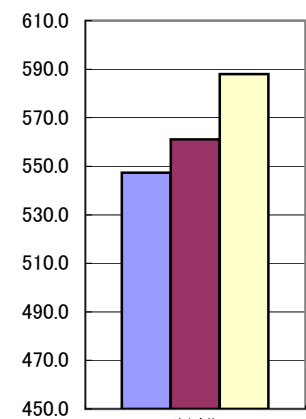
■18年度実績 ■19年度実績 □19年度目標

単位:億円 病院別



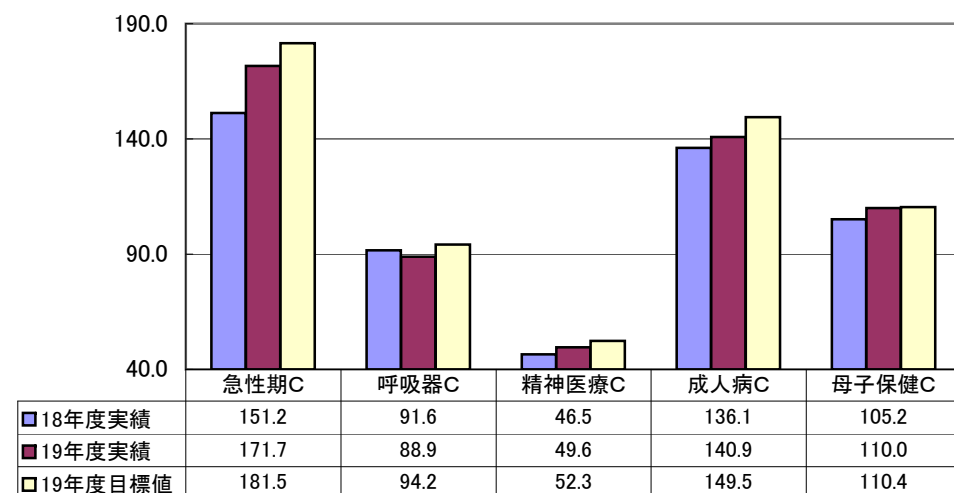
医業費用

単位:億円 法人全体



■18年度実績 ■19年度実績 □19年度目標

単位:億円 病院別



2 財務諸表の概要

≪貸借対照表≫

20年3月31日における法人の資産、負債、資本の状況を表示

【資産の部】		【負債の部】	
固定資産	692.7億円	固定負債	432.6億円
流動資産	84.6億円	流動負債	177.0億円
		【資本の部】	
		資本金	106.9億円
		資本剰余金	48.3億円
		利益剰余金	12.4億円
計	777.3億円	計	777.3億円

≪損益計算書≫

法人のすべての収益とこれに対応するすべての費用を記載し、当期純利益及び総利益を表示

収益総額	618.2億円
営業収益	609.5億円
営業外収益等	8.7億円
費用総額	616.8億円
営業費用	595.9億円
営業外費用等	20.9億円
当期純利益	1.4億円
当期総利益	1.4億円

* 当期総利益の1.4億円は、積立金として処分する。

≪キャッシュ・フロー計算書≫

一定期間(19年度)における現金・預金(キャッシュ)の増減を活動区分別に表示

I 業務活動によるキャッシュ・フロー	32.9億円
II 投資活動によるキャッシュ・フロー	▲29.2億円
III 財務活動によるキャッシュ・フロー	▲3.2億円
IV 資金増加額	0.5億円
V 資金期首残高	4.6億円
VI 資金期末残高	5.0億円

≪行政サービス実施コスト計算書≫

法人の業務運営に関して、行政サービス実施コストに係る情報を集約して表示

I 業務費用	160.5億円
(うち減価償却充当補助金相当額)	15.9億円
(1) 損益計算書上の費用	616.8億円
(2) 自己収入等(控除)	▲456.3億円
II 引当外退職給付増加見積額	2.9億円
III 機会費用	2.1億円
IV 行政サービス実施コスト	165.5億円