

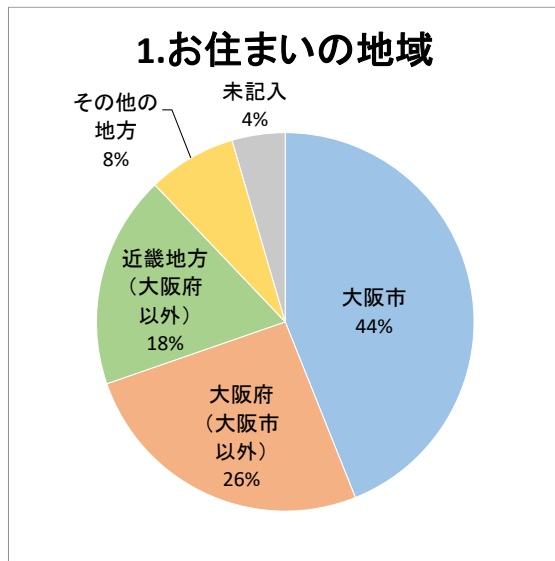
津波・高潮ステーション 2017年度利用者アンケート結果

☆回収期間：2017年4月1日～2018年3月31日

☆有効回答数：132

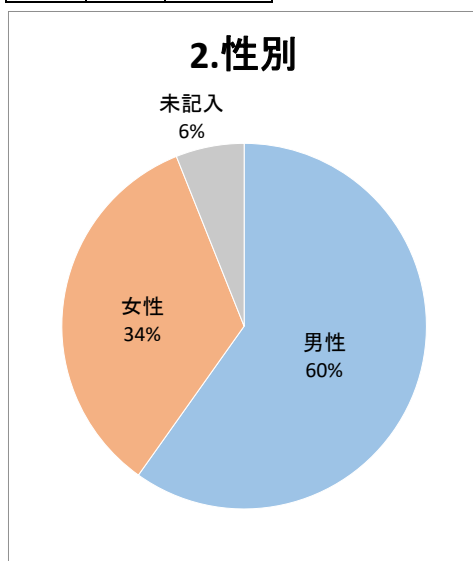
1.お住まいの地域

大阪市	大阪府（大阪市以外）	近畿地方（大阪府以外）	その他の地方	未記入
58	34	24	10	6



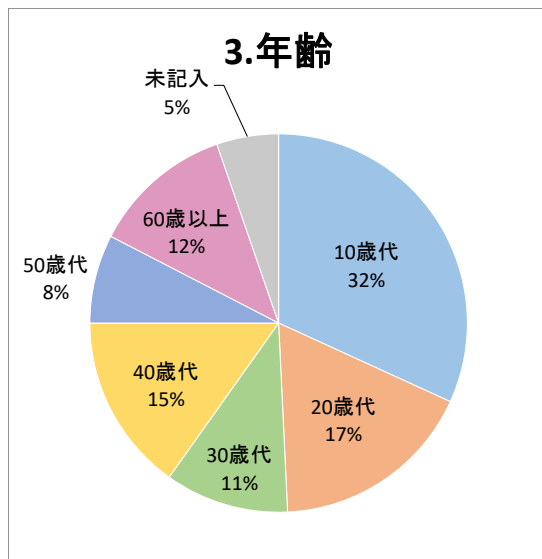
2.性別

男性	女性	未記入
79	45	8



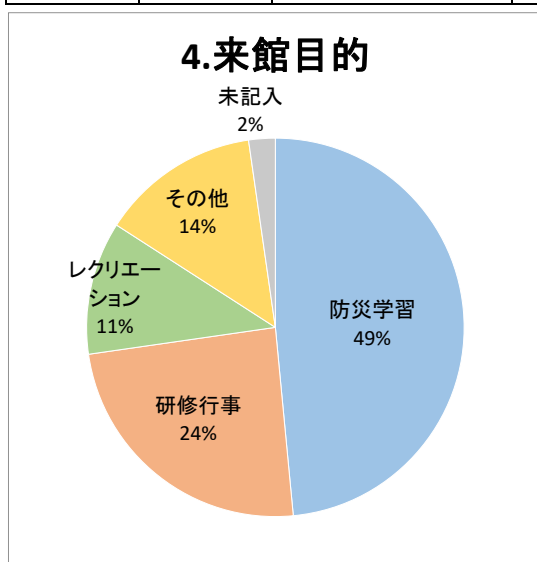
3.年齢

10歳代	20歳代	30歳代	40歳代	50歳代	60歳以上	未記入
42	23	14	20	10	16	7



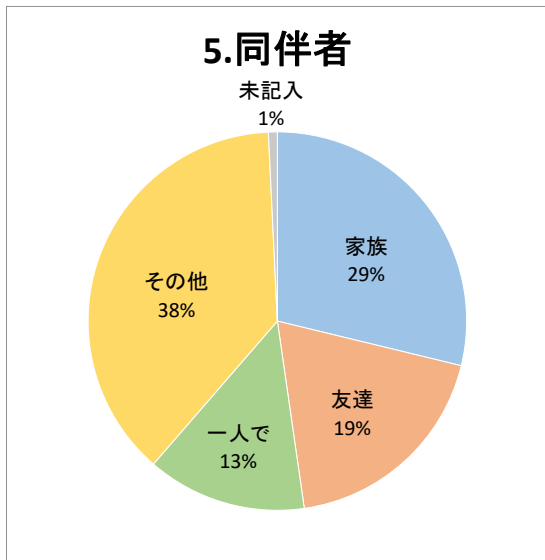
4.来館目的

防災学習	研修行事	レクリエーション	その他	未記入
64	32	15	18	3



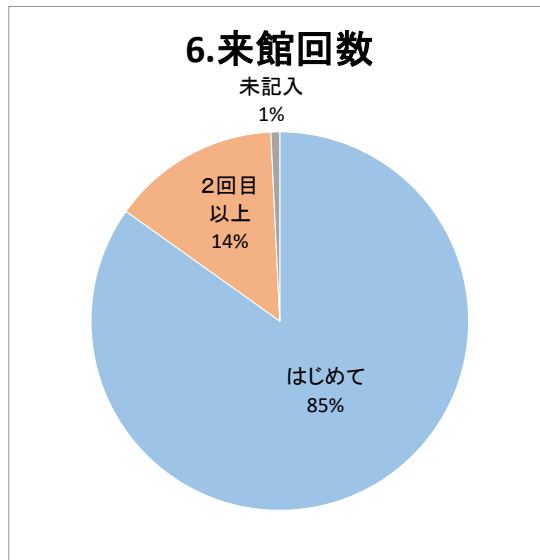
5.同伴者

家族	友達	一人で	その他	未記入
38	25	18	50	1



6.来館回数

はじめて	2回目以上	未記入
112	19	1



7.来館後の意識の変化（津波に対して）

変わった	変わらなかった	未記入
121	8	3

