

## 第 19 章

# 社 会 保 障

## 第 19 章 社 会 保 障

### 健康保険

社会保障制度の一つとしての社会保険は、第二次大戦後急速に整備拡充された。その中でも労働者を被保険者としている健康保険は、我が国の社会保険の中でも最も早くから制度化されているが、この保険者には政府及び健康保険組合の2種類があった。

このうち政府管掌健康保険が、平成20年10月1日に全国健康保険協会が設立されたことに伴い、全国健康保険協会管掌健康保険となった。

本府における平成20年度の全国健康保険協会管掌健康保険の適用状況をみると、適用事業所は年度末現在13万7185事業所で、前年度に比べて2608事業所、1.9%の増加となった。

一方、被保険者数は162万5562人で、前年度に比べて2.9%の減少となった。

また、給付状況をみると、給付件数は2770万5926件で、前年度に比べて2.0%増加し、給付金額は3445億円で、同じく3.1%増加した。

### 国民健康保険

健康保険が一般被雇用者を被保険者としているのに対して、国民健康保険は、一般住民（自営業者及びその家族等）を被保険者としている。

平成20年度における府内の保険者総数は59団体である。その内訳は市町村43、組合16であり、被保険者数は282万9521人で、前年度に比べて19.0%減少した。

また、給付状況は、件数が4188万件で、前年度に比べて2.1%増、金額が6667億円で、同じく2.4%増となり、1件当たり給付金額は1万5920円で、0.3%増となっている。

### 介護保険

介護保険は、高齢者が加齢に伴って生じる心身の変化に起因する疾病等により介護が必要な状態となった場合に、自立した日常生活がおくれるようにするために介護サービスを提供することを目的として、平成12年4月にはじまった制度である。

平成19年度末における、大阪府内の保険者数は41保険者（40市町村及び1広域連合）である。（1広域連合：くすのき広域連合（守口市、門真市及び四條畷市で構成。））

65歳以上の第1号被保険者数は、平成19年度末現在で約180万人となっており、前年度と比べると約6万7千人（3.9%）増加している。要介護（要支援）認定者数は、平成19年度末で約33万2千人（前年度比約1万1千人（3.3%）増）となっており、その

うち、第1号被保険者が約32万人（96.5%）、40～64歳の第2号被保険者が約1万2千人（3.5%）となっている。

平成19年度累計の保険給付関係の件数は、約751万件となっており、前年度と比べ約23万5千件（3.2%）増加、給付費は3891億3984万円となっており、前年度と比べ約166億6527万円（4.5%）増加している。

### 国民年金

国民年金支給状況を福祉関係についてみると、受給権者数は6万3172人で、前年度に比べて1.5%増加し、支給年金額は541億円で、2.1%増加した。

また、拠出関係についてみると、受給権者数は165万6789人で、前年度に比べて5.2%の増加、支給年金額は1兆197億円で、同じく6.0%の増加となっている。

### 雇用保険

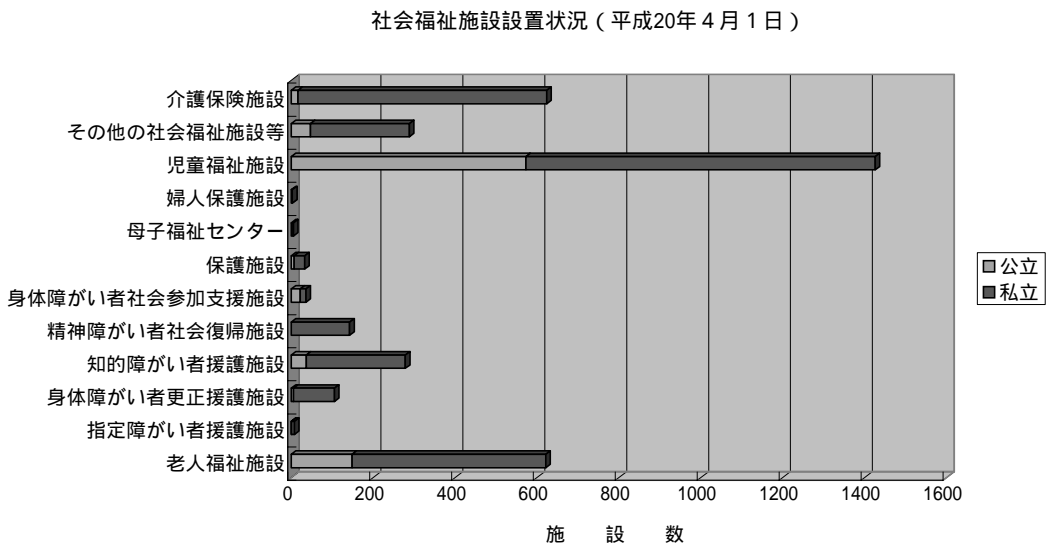
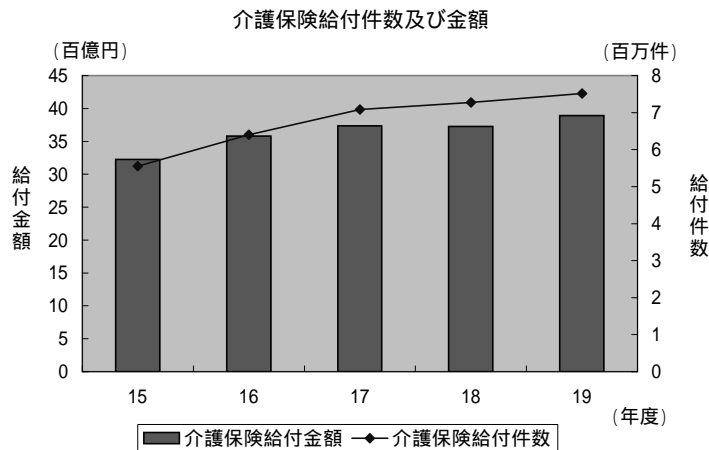
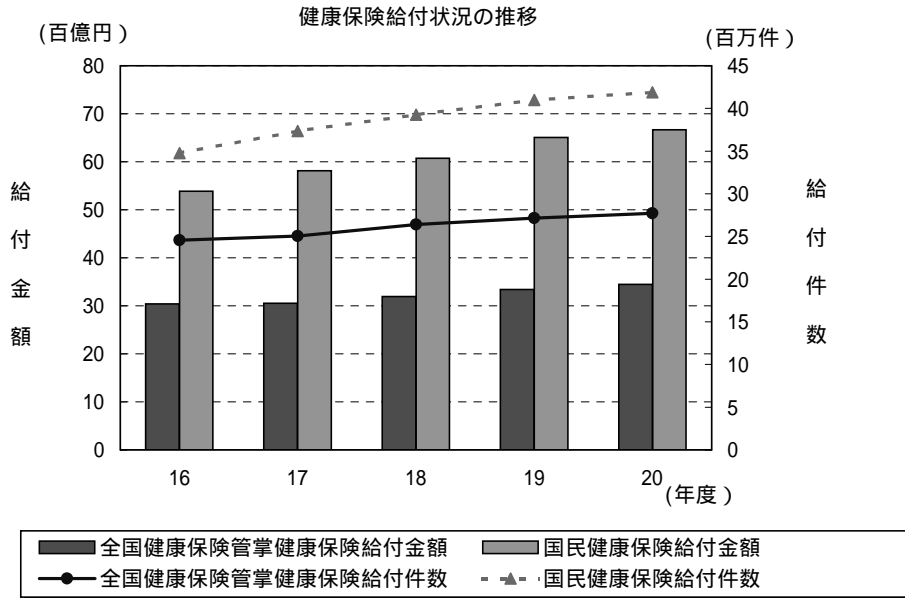
平成20年度の雇用保険給付状況を一般雇用保険についてみると、離職票提出件数は、前年度に比べて9.0%増の16万4625件となった。一方、保険金受給実人員は月平均で2.1%減の4万682人となった。保険金支給額は前年度の653億円に比べ2.9%増の672億円となった。

なお、日雇雇用保険の受給者実人員、保険金支給額は、それぞれ4万6928人（前年度比11.9%減）36億円（同12.2%減）となった。

### 公的扶助

前記各種社会保険に対して、社会保障制度のもう1つの柱となっているのが公的扶助である。平成20年度の保護世帯数・実人員についてみると、保護世帯数は16万8858世帯（前年度比3.9%増）、保護実人員は23万6781人（同3.1%増）である。これを扶助区分別に前年度と比べると、生活扶助7.1%減、住宅扶助7.5%減、教育扶助10.8%減、介護扶助3.2%増、医療扶助4.0%減、出産扶助26.3%増、生業扶助8.0%増、葬祭扶助2.1%減となっている。

また、保護費支出額は、総額で4303億円となり、前年度に比べて2.7%の増加となった。これを扶助区分別にみると、医療扶助費が2028億円で1.6%増、生活扶助費が1450億円で2.8%増となり、この2費目で総額の80.8%を占め、以下、住宅扶助費は5.9%増、教育扶助費は2.0%減、介護扶助費は3.6%増、出産扶助費は9.4%増、生業扶助費は4.8%増、葬祭扶助費は5.2%増となっている。



## 19-1 全国健康保険協会管掌健康保険

- 1) 平成20年10月1日付で全国健康保険協会が設立されたことに伴い、政府管掌健康保険は、全国健康保険協会管掌健康保険に名称変更された。  
 2) 平成20年9月以前の数値は、政府管掌健康保険のものである。  
 3) 日雇特別保険者分は除く。

### (1) 適用事業所数、被保険者数等

ア) 健康保険法第40条に規定する各等級(47等級)の標準報酬月額に、該当する人員を乗じた総和を総保険者数で除したものである。

区分	単位	平成16年度	平成17年度	平成18年度	平成19年度	平成20年度
事業所数	所	124 404	127 844	130 868	134 577	137 185
被保険者数	人	1 590 659	1 650 773	1 638 596	1 673 312	1 625 562
ア) 平均標準報酬額	円	307 124	303 904	307 038	310 129	311 091

### (2) 給付件数・金額

イ) 診療費については、大阪府社会保険診療報酬支払基金で扱ったものであり、高齢受給者分は被保険者への給付に含まれている。

給付区分	平成18年度		平成19年度		平成20年度	
	件数	金額	件数	金額	件数	金額
総数	26 415 663	319 019 114	27 161 109	333 962 867	27 704 216	344 438 489
被保険者への給付						
イ) 診療費	14 234 864	185 181 342	14 831 310	195 550 822	15 255 879	201 647 331
療養費	12 885 734	148 698 870	13 388 926	160 800 248	13 684 463	167 240 075
移送費	1 184 233	7 944 493	1 295 768	8 681 317	1 433 060	9 386 359
傷病手当金	6	257	7	432	2	210
埋葬料	73 467	12 405 767	74 063	14 257 071	74 808	15 131 304
出産育児一時金	3 100	631 601	3 263	171 925	2 344	117 734
出産手当金	9 083	2 896 650	8 741	2 927 700	8 753	3 025 930
高額療養費	9 189	3 890 217	7 226	3 313 959	7 051	3 183 067
療養費	70 052	8 713 487	53 316	5 398 170	45 398	3 562 651
被扶養者への給付						
イ) 診療費	12 180 799	133 837 772	12 329 799	138 412 045	12 448 337	142 791 158
療養費	11 390 195	115 470 617	11 486 133	119 909 852	11 577 154	124 857 446
移送費	719 809	5 255 189	778 533	5 665 221	817 025	5 873 049
家族埋葬料	5	107	8	697	3	42
家族出産育児一時金	5 386	432 900	4 639	234 400	2 112	105 950
高額療養費	28 371	9 074 300	30 763	10 277 000	30 374	10 488 241
療養費	37 033	3 604 659	29 723	2 324 875	21 669	1 466 429

資料 全国健康保険協会大阪支部企画総務部

## 19-2 国民健康保険

### (1) 保険者数、被保険者数等

ア) 同種又は同業組合で営むものである。 イ) 被保険者100人当たり (各年度末現在)

年度	保険者数			被保険者数			一般状況			
	総数	市町村	ア) 組合	総数	世帯主	非世帯主	診療所数	保健婦数	事務職員数	イ) 受診件数
平成16年度	59	43	16	3 562 655	1 896 199	1 666 456	8	-	1 497	1 084
17	59	43	16	3 559 831	1 921 151	1 638 680	6	-	1 503	1 113
18	59	43	16	3 530 591	1 935 218	1 595 373	6	-	1 423	1 133
19	59	43	16	3 493 825	1 940 207	1 553 618	6	-	1 421	1 155
平成20年度	59	43	16	2 829 521	1 594 887	1 234 634	6	-	1 477	975

### (2) 給付件数・金額

1) 老人保健対象者は除く。ただし、「その他の保険給付金」は老健分を含む。

給付区分	件数			金額		
	平成18年度	平成19年度	平成20年度	平成18年度	平成19年度	平成20年度
総数	39 271 407	41 000 024	41 880 750	607 532 190	650 805 587	666 732 622
療養の給付	35 463 235	36 846 494	37 386 563	528 310 169	565 175 004	573 361 568
一般診療	548 770	561 650	569 511	-	-	-
入院外	21 607 248	22 274 130	22 351 193	-	-	-
歯科診療	4 912 154	4 943 723	4 957 988	-	-	-
薬剤支給等	8 395 063	9 066 991	9 507 871	-	-	-
療養費	2 502 749	2 735 570	2 832 817	23 718 059	25 894 150	26 160 950
その他の保険給付	733 824	769 980	774 414	8 942 492	9 488 444	8 028 765
出産育児給付	17 681	17 122	16 767	5 806 270	6 150 665	6 111 710
葬祭費の給付	47 555	49 070	17 043	1 963 900	2 021 205	776 020
その他	668 588	703 788	740 604	1 172 322	1 316 574	1 141 034
高額療養費	571 599	647 980	886 956	46 561 470	50 247 989	59 181 338

資料 大阪府福祉部国民健康保険課

## 19 - 3 船 員 保 険

### (1) 適用船舶所有者数、被保険者数等

1) 船員保険は政府管掌であって、被保険者は船員法第1条の船舶に乗組む船員である。 (各年度末現在)

年 度	船 舶 所 有 者 数				被 保 険 者 数				保 険 料 徴 収 決 定 済 額 千円
	総 数	汽 船	漁 船	機 保 船	総 数	汽 船	漁 船	機 保 船	
平成16年度	161	161	-	-	3 403	3 403	-	-	4 032 805
17	165	165	-	-	3 357	3 357	-	-	3 890 533
18	158	158	-	-	3 287	3 287	-	-	3 778 750
19	154	154	-	-	3 239	3 239	-	-	3 773 452
平成20年度	157	156	1	-	3 157	3 156	1	-	3 634 264

### (2) 給 付 件 数 ・ 金 額

ア) 大阪府社会保険診療報酬支払基金で扱ったものである。 (各年度末現在)

給 付 区 分	平成18年度		平成19年度		平成20年度	
	件 数	金 額	件 数	金 額	件 数	金 額
総 数	24 395	532 134	23 485	504 012	22 743	492 111
被 保 険 者						
総 数	9 928	323 299	9 244	291 160	8 797	282 240
ア) 診 療 費	6 574	129 774	6 021	107 661	5 707	108 638
療 養 費	744	7 548	738	6 547	799	4 339
移 送 費	1	103	-	-	-	-
傷 病 手 当 金	521	153 216	457	146 792	509	149 644
埋 葬 料	10	8 012	8	6 960	5	4 524
出 産 育 児 一 時 金	-	-	-	-	-	-
出 産 手 当 金	2	688	-	-	-	-
薬 剤 支 給	1 994	14 125	1 959	15 177	1 758	13 793
高 額 療 養 費	82	9 833	61	8 023	19	1 302
被 扶 養 者						
総 数	14 371	202 331	14 201	209 276	13 921	208 487
ア) 診 療 費	9 954	114 428	9 703	134 659	9 503	150 951
療 養 費	1 341	8 486	1 282	7 465	1 266	7 064
葬 祭 費	38	24 374	22	12 628	6	3 864
家 族 出 産 育 児 一 時 金	65	20 950	61	21 350	58	20 540
薬 剤 支 給	2 794	21 809	3 016	22 634	3 020	20 582
高 額 療 養 費	179	12 284	117	10 540	68	5 486
世 帯 合 算 高 額 療 養 費	96	6 504	40	3 576	25	1 384

資 料 全国健康保険協会大阪支部企画総務部

## 19 - 4 厚 生 年 金 保 険

1) 各社会保険事務所の報告に基づくものである。 (各年度末現在)

区 分	単 位	平成16年度	平成17年度	平成18年度	平成19年度	平成20年度
事 業 所 数	所	135 975	139 241	142 186	145 952	148 431
被 保 険 者 数	人	3 014 392	3 118 324	3 109 117	3 154 256	3 118 026
平 均 標 準 報 酬 額	円	333 981	329 076	332 426	330 952	331 637

資 料 日本年金機構近畿ブロック本部

19 - 5

支給区分別国民年金受給権者数、年金額等

(1) 福祉関係

ア) 年度末現在 イ) 受給権者に対する裁定総額である。 ウ) 年度末現在、支給停止額を差し引いたものである。

支給区分	平成19年度				平成20年度				
	ア) 受給権者数	イ) 年金額	停止額	ウ) 支給年金額	ア) 受給権者数	イ) 年金額	停止額	ウ) 支給年金額	
	人 千円								
総数	総全部支給	62 243	55 733 245	2 720 981	53 012 264	63 172	56 701 746	2 646 603	54 055 143
	一部支給	58 571	52 812 337	-	340 872	59 705	53 865 473	-	53 865 473
	全部支給停止	3 086	2 431 817	2 431 817	-	2 931	2 372 933	2 372 933	-
老齢年金	総全部支給	1 523	618 031	253 794	364 237	1 047	424 871	171 389	253 482
	一部支給	840	340 872	-	340 872	588	238 610	-	238 610
	全部支給停止	117	47 477	24 112	23 365	77	31 246	16 374	14 872
障害年金	総全部支給	60 720	55 115 214	2 467 187	52 648 027	62 125	56 276 875	2 475 214	53 801 661
	一部支給	57 731	52 471 465	-	52 471 465	59 117	53 626 863	-	53 626 863
	全部支給停止	2 520	2 202 135	2 202 135	-	2 549	2 217 918	2 217 918	-
遺族年金	総全部支給	-	-	-	-	-	-	-	-
	一部支給	-	-	-	-	-	-	-	-
	全部支給停止	-	-	-	-	-	-	-	-

(2) 拠出関係

工) 準母子年金を含む。

支給区分	平成19年度				平成20年度				
	ア) 受給権者数	イ) 年金額	停止額	ウ) 支給年金額	ア) 受給権者数	イ) 年金額	停止額	ウ) 支給年金額	
	人 千円								
総数	総全部支給	1 574 383	977 139 195	15 176 198	961 962 997	1 656 789	1 035 875 362	16 147 563	1 019 727 799
	一部支給	1 549 706	961 961 789	-	961 961 789	1 630 500	1 019 726 591	-	1 019 726 591
	全部支給停止	2	1 812	604	1 208	2	1 812	604	1 208
老齢年金	総全部支給	104 974	50 335 964	480 376	49 855 588	95 114	45 824 262	442 163	45 382 099
	一部支給	103 857	49 855 588	-	49 855 588	94 079	45 382 099	-	45 382 099
	全部支給停止	1 117	480 376	480 376	-	1 035	442 163	442 163	-
通算年金	総全部支給	71 542	15 729 681	34 974	15 694 707	68 292	14 937 663	31 822	14 905 841
	一部支給	71 370	15 694 707	-	15 694 707	68 133	14 905 841	-	14 905 841
	全部支給停止	172	34 974	34 974	-	159	31 822	31 822	-
障害年金	総全部支給	4 095	3 655 716	259 410	3 396 306	3 851	3 437 100	239 410	3 197 690
	一部支給	3 788	3 396 306	-	3 396 306	3 567	3 197 690	-	3 197 690
	全部支給停止	307	259 410	259 410	-	284	239 410	239 410	-
工) 母子年金	総全部支給	2	1 812	604	1 208	2	1 812	604	1 208
	一部支給	-	-	-	-	-	-	-	-
	全部支給停止	2	1 812	604	1 208	2	1 812	604	1 208
遺児年金	総全部支給	-	-	-	-	-	-	-	-
	一部支給	-	-	-	-	-	-	-	-
	全部支給停止	-	-	-	-	-	-	-	-
寡婦年金	総全部支給	2 205	983 590	426 796	556 794	2 030	902 967	362 758	540 209
	一部支給	1 224	556 794	-	556 794	1 196	540 209	-	540 209
	全部支給停止	981	426 796	426 796	-	834	362 758	362 758	-
障害年金	総全部支給	42 015	36 528 269	3 011 164	33 517 105	44 206	38 380 391	3 199 241	35 181 150
	一部支給	38 353	33 517 105	-	33 517 105	40 317	35 181 150	-	35 181 150
	全部支給停止	3 662	3 011 164	3 011 164	-	3 889	3 199 241	3 199 241	-
遺族年金	総全部支給	16 291	12 812 400	5 874 170	6 938 230	16 043	12 597 682	5 761 083	6 836 599
	一部支給	6 462	6 938 230	-	6 938 230	6 384	6 836 599	-	6 836 599
	全部支給停止	9 829	5 874 170	5 874 170	-	9 659	5 761 083	5 761 083	-
老齢年金	総全部支給	1 333 259	857 091 763	5 088 704	852 003 059	1 427 251	919 793 485	6 110 482	913 683 003
	一部支給	1 324 652	852 003 059	-	852 003 059	1 416 824	913 683 003	-	913 683 003
	全部支給停止	8 607	5 088 704	5 088 704	-	10 427	6 110 482	6 110 482	-

19-6 一般及び日雇雇用保険給付件数、金額等

給付区分		単位	平成16年度	平成17年度	平成18年度	平成19年度	平成20年度
一般	離職票提出件数	件	169 240	166 259	158 530	151 039	164 625
	受給資格決定件数	"	168 937	164 381	156 851	149 787	163 279
	初回受給者数	人	131 954	125 208	117 886	115 776	123 355
	受給者実人員(月平均)	"	49 703	44 961	41 556	40 682	41 793
	保険金支給額	千円	82 756 422	73 312 698	66 944 118	65 322 446	67 228 748
	支給終了者数	人	108 726	99 240	91 787	88 970	86 313
	給付延日数	日	15 325 474	13 814 554	12 661 010	12 371 689	12 739 246
離職票交付枚数	枚	374 331	380 180	372 110	373 952	400 951	
日雇	受給者実人員	人	104 836	84 081	63 074	53 273	46 928
	保険金支給額	千円	8 728 827	6 768 749	4 832 787	4 085 145	3 620 052
	日雇労働被保険者手帳交付件数	件	11 870	9 627	7 472	6 319	5 684

資料 大阪労働局職業安定部職業安定課「職業安定業務統計」

19-7 補償種類別労災保険給付件数、金額等

- 1) 各労働基準監督署において各年度中に支払った労働者災害補償給付である。なお、厚生労働省支払い分を含む。  
 2) 年金給付は、傷病(補償)年金・障害(補償)年金・遺族(補償)年金の合計である。療養(補償)給付には傷病(補償)年金受給者に係る療養(補償)給付を含み、通勤災害も含む。

給付区分		単位	平成16年度	平成17年度	平成18年度	平成19年度	平成20年度
総数	件数	件	415 048	414 673	412 394	424 203	424 645
	新規災害者数	人	49 571	49 406	46 562	48 591	47 979
	金額	千円	63 304 377	62 381 143	64 258 421	64 461 403	63 040 800
療養(補償)給付	件数	件	256 701	256 543	251 150	262 754	262 796
	金額	千円	5 430 532	5 410 238	5 213 742	5 474 640	5 463 499
休業(補償)給付	件数	件	43 151	42 906	44 237	42 959	42 617
	金額	千円	1 407 236	1 393 136	1 462 796	1 408 486	1 386 962
障害(補償)一時金	件数	件	2 652	2 548	2 602	2 555	2 392
	金額	千円	4 574 640	4 139 708	4 240 435	4 119 372	3 829 640
遺族(補償)一時金	件数	件	43	40	105	73	65
	金額	千円	326 050	356 661	1 003 417	583 876	484 798
葬祭料	件数	件	215	237	322	290	234
	金額	千円	150 647	168 469	234 628	206 347	175 859
介護(補償)給付	件数	件	3 405	3 461	4 160	4 502	4 572
	金額	千円	470 155	470 799	544 585	577 665	582 404
年金給付	件数	件	108 083	108 046	108 886	110 076	111 068
	金額	千円	32 436 962	32 361 938	33 129 973	32 972 940	32 884 292
二次健康診断等給付	件数	件	798	892	932	994	901
	金額	千円	22 716	25 418	26 635	28 333	25 622

資料 大阪労働局労働基準部労災補償課「都道府県別保険給付支払状況」

19 - 8 保険者別介護保険被保険者数・認定者数・受給者数

保 険 者	第1号 被保険者数	要介護（要支援） 認定者数 （当年度末現在）		居宅介護（介護予防） サービス受給者数 （当年度累計）		地域密着型介護（介護予 防）サービス受給者数 （当年度累計）		施設介護 サービス受給者数 （当年度累計）	
		第1号 被保険者	第2号 被保険者	第1号 被保険者	第2号 被保険者	第1号 被保険者	第2号 被保険者	第1号 被保険者	第2号 被保険者
	人								
平成15年度	1 526 642	265 376	10 764	1 639 235	71 398	-	-	508 272	9 090
16	1 580 998	280 885	11 251	1 907 830	81 053	-	-	536 299	10 152
17	1 651 201	303 946	11 673	2 130 848	88 851	-	-	551 470	10 476
18	1 732 763	309 592	11 742	2 176 834	88 483	78 142	1 301	560 675	9 186
平成19年度	1 800 179	320 274	11 670	2 243 600	88 665	101 026	1 583	567 968	9 964
大阪市地域	564 548	109 916	3 292	785 464	24 702	29 740	391	189 746	2 738
三島地域	142 148	20 660	858	147 499	6 641	6 905	141	39 725	765
豊能地域	196 647	32 601	1 129	228 370	8 605	11 549	234	57 891	989
北河内地域	232 380	36 305	1 694	259 257	13 347	11 178	130	65 637	1 465
中河内地域	177 701	31 754	1 194	220 562	9 195	10 497	171	56 245	1 148
南河内地域	135 777	24 088	925	160 024	6 687	8 733	140	46 619	848
堺市地域	172 206	33 567	1 310	224 385	9 574	12 718	209	55 785	1 161
泉州地域	178 772	31 383	1 268	218 039	9 914	9 706	167	56 320	850
大阪市	564 548	109 916	3 292	785 464	24 702	29 740	391	189 746	2 738
大塚市	172 206	33 567	1 310	224 385	9 574	12 718	209	55 785	1 161
岸和田市	40 862	7 680	324	52 786	2 602	2 398	43	12 494	160
豊中市	79 741	13 492	458	95 142	3 373	5 035	109	22 279	341
池田市	21 014	3 406	92	23 577	644	1 433	24	6 143	79
吹田市	63 620	10 801	375	75 059	3 109	3 832	68	19 454	402
泉大津市	14 195	2 101	82	16 494	770	459	1	3 920	93
高槻市	75 175	10 516	389	78 017	3 196	3 210	81	20 414	271
貝塚市	17 502	2 985	89	20 282	694	1 076	2	5 338	77
枚方市	75 317	12 392	560	87 339	4 568	4 255	56	21 758	471
茨木市	46 530	7 184	337	48 418	2 462	2 066	47	12 986	339
八尾市	57 434	9 785	363	68 386	2 680	3 819	67	17 191	389
泉佐野市	20 252	4 219	145	26 713	1 063	1 608	32	6 179	73
富田林市	24 207	4 213	187	30 290	1 409	1 859	10	7 982	179
寝屋川市	48 797	6 743	328	53 424	2 721	2 682	38	12 167	350
河内長野市	25 340	4 742	154	29 622	1 037	2 050	56	8 096	127
松原市	27 886	4 535	185	31 141	1 330	1 226	18	10 758	257
大東市	23 468	3 682	200	24 888	1 231	730	-	7 187	184
和泉市	30 787	4 926	222	34 897	1 600	539	16	11 135	256
箕面市	23 740	3 593	153	25 958	1 141	1 068	33	6 761	128
柏原市	14 915	2 922	129	18 017	918	1 252	39	5 289	107
羽曳野市	24 743	4 806	176	30 461	1 259	1 799	22	8 317	164
摂津市	14 732	2 066	98	14 908	754	1 276	13	4 669	131
高石市	12 471	2 184	80	14 914	669	895	14	4 269	36
藤井寺市	14 064	2 522	91	16 556	647	522	2	4 798	52
東大阪市	105 352	19 047	702	134 159	5 597	5 426	65	33 765	652
泉南市	12 852	2 068	104	14 741	805	1 191	36	3 709	56
交野市	14 913	2 266	95	16 119	820	736	-	4 490	111
大阪狭山市	11 221	1 969	80	12 557	565	727	21	3 373	55
阪南市	11 603	1 902	85	13 982	659	620	6	3 377	55
島本町	5 711	894	34	6 156	229	353	-	1 656	24
豊能町	5 419	765	32	5 145	184	140	-	1 658	22
能勢町	3 113	544	19	3 489	154	41	-	1 596	17
忠岡町	3 866	708	29	5 713	247	155	-	998	8
熊取町	7 675	1 324	62	8 703	464	462	17	2 423	20
田尻町	1 650	255	10	1 549	68	128	-	512	1
岬町	5 057	1 031	36	7 265	273	175	-	1 966	15
太子町	2 703	394	23	2 996	212	100	8	912	2
千早赤阪村	3 844	627	25	4 260	183	222	3	1 550	12
	1 769	280	4	2 141	45	228	-	833	-
くすのき	69 885	11 222	511	77 487	4 007	2 775	36	20 035	349



1 9 - 9 保険者別介護保険給付件数及び給付額

保 険 者	総 数		居宅介護（介護予防）サービス		地域密着型介護（介護予防）サービス		施設介護サービス	
	件 数	金 額	件 数	金 額	件 数	金 額	件 数	金 額
	件	千円						
平成 1 5 年度	5 556 574	322 444 617	5 028 489	158 500 401	-	-	528 085	163 944 217
1 6	6 400 347	358 030 212	5 844 115	185 730 587	-	-	556 232	172 299 625
1 7	7 084 996	373 830 146	6 513 428	208 032 717	-	-	571 568	165 797 429
1 8	7 276 593	372 474 567	6 614 577	205 162 976	81 664	16 932 881	580 352	150 378 710
平成 1 9 年度	7 511 677	389 139 844	6 820 795	215 830 810	105 051	21 510 206	585 831	151 798 828
大 阪 市 地 域	2 611 167	131 239 567	2 385 798	74 830 963	30 909	6 217 814	194 460	50 190 790
三 島 地 域	506 001	25 647 012	457 413	14 053 605	7 277	1 353 881	41 311	10 239 526
豊 能 地 域	758 623	39 549 450	686 796	22 098 393	12 063	2 401 490	59 764	15 049 566
北 河 内 地 域	860 642	45 475 615	781 178	25 502 846	11 520	2 559 445	67 944	17 413 323
中 河 内 地 域	738 158	38 929 156	668 715	21 528 564	10 853	2 188 855	58 590	15 211 738
南 河 内 地 域	542 658	29 410 582	485 725	15 317 963	9 117	1 735 638	47 816	12 356 981
堺 市 地 域	762 901	39 816 178	691 469	20 949 642	13 217	2 961 542	58 215	15 904 993
泉 州 地 域	731 527	39 072 284	663 701	21 548 834	10 095	2 091 539	57 731	15 431 911
大 阪 市	2 611 167	131 239 567	2 385 798	74 830 963	30 909	6 217 814	194 460	50 190 790
大 堺 市	762 901	39 816 178	691 469	20 949 642	13 217	2 961 542	58 215	15 904 993
岸 和 田 市	185 082	9 382 730	169 764	5 325 012	2 547	409 466	12 771	3 648 252
豊 中 市	313 013	16 016 145	284 762	9 086 143	5 254	1 100 920	22 997	5 829 082
池 田 市	75 809	4 171 900	68 134	2 307 175	1 500	295 099	6 175	1 569 626
吹 田 市	253 207	13 111 902	228 989	7 311 219	4 012	724 456	20 206	5 076 226
泉 大 津 市	51 095	2 496 341	46 575	1 382 863	465	84 658	4 055	1 028 820
高 槻 市	266 469	13 274 698	242 295	7 303 623	3 372	678 333	20 802	5 292 742
貝 塚 市	65 483	3 700 900	58 900	1 979 520	1 087	239 410	5 496	1 481 970
枚 方 市	295 277	15 532 287	268 325	8 761 834	4 390	1 014 037	22 562	5 756 415
茨 木 市	168 121	8 506 742	151 975	4 769 339	2 180	408 502	13 966	3 328 902
八 尾 市	233 647	12 772 865	211 780	7 268 408	3 935	852 613	17 932	4 651 844
泉 佐 野 市	82 908	4 777 198	74 920	2 756 351	1 666	379 139	6 322	1 641 708
富 田 林 市	100 764	5 216 982	90 673	2 814 270	1 879	351 960	8 212	2 050 753
寝 屋 川 市	168 290	8 825 957	152 914	5 002 640	2 731	609 810	12 645	3 213 507
河 内 長 野 市	95 098	5 243 562	84 620	2 796 865	2 209	349 923	8 269	2 096 774
松 原 市	109 778	6 217 764	97 299	2 943 868	1 323	247 160	11 156	3 026 737
大 東 市	85 213	4 394 233	77 086	2 329 719	749	157 554	7 378	1 906 960
和 泉 市	121 342	6 831 662	109 266	3 596 835	561	139 035	11 515	3 095 792
箕 面 市	86 361	4 476 635	78 216	2 512 785	1 119	239 629	7 026	1 724 221
柏 原 市	63 063	3 489 803	56 282	1 758 155	1 316	306 853	5 465	1 424 795
羽 曳 野 市	103 314	5 538 261	92 934	2 921 114	1 851	388 088	8 529	2 229 059
摂 津 市	51 364	2 778 806	45 160	1 403 839	1 367	178 892	4 837	1 196 076
高 石 市	51 511	2 714 415	46 180	1 357 506	926	189 876	4 405	1 167 033
藤 井 寺 市	58 235	3 083 896	52 827	1 715 787	525	124 169	4 883	1 243 939
東 大 阪 市	441 448	22 666 489	400 653	12 502 001	5 602	1 029 389	35 193	9 135 099
泉 南 市	50 158	2 765 819	45 141	1 498 740	1 244	282 575	3 773	984 505
交 野 市	53 114	2 993 714	47 713	1 619 151	745	186 259	4 656	1 188 304
大 阪 狭 山 市	42 069	2 181 563	37 833	1 130 175	767	162 167	3 469	889 221
大 阪 南 市	46 706	2 247 785	42 727	1 302 489	642	147 171	3 337	798 126
島 本 町	20 047	1 086 765	17 983	576 804	358	88 155	1 706	421 806
豊 能 町	18 015	1 003 917	16 146	544 882	140	35 482	1 729	423 553
能 勢 町	12 218	768 952	10 549	336 189	38	5 905	1 631	426 858
忠 岡 町	19 603	870 381	18 419	571 121	161	34 530	1 023	264 730
熊 取 町	29 148	1 668 936	26 131	924 422	492	112 535	2 525	631 979
田 尻 町	5 403	340 138	4 758	174 958	129	31 547	516	133 632
岬 町	23 088	1 275 980	20 920	679 018	175	41 598	1 993	555 364
太 子 町	11 320	636 984	10 300	385 113	110	24 884	910	226 987
河 南 町	14 593	853 638	12 820	412 151	220	51 993	1 553	389 494
千 早 赤 阪 村	7 487	437 932	6 419	198 620	233	35 295	835	204 017
く す の き	258 748	13 729 424	235 140	7 789 502	2 905	591 785	20 703	5 348 137

資 料 大阪府福祉部高齢介護室介護支援課

19 - 10

市町村、扶助別保護世帯数及び人員

1)各年度3月中の世帯数及び人員である。 2)生活保護法に基づく保護世帯数及び人員である。  
ア)1人で2種以上の扶助を受けた場合も計上されているので各項目の合計は実数と一致しない。

市 町 村	実 数		ア) 扶 助 区 分							
	世 帯 数	人 員	生活扶助	住宅扶助	教育扶助	介護扶助	医療扶助	出産扶助	生業扶助	葬祭扶助
平成16年度	145 645	210 753	189 751	183 167	22 540	20 891	163 861	5	316	535
17	152 304	218 918	198 053	192 345	23 656	24 348	168 975	14	3 959	497
18	157 443	224 303	203 298	198 592	23 589	24 849	177 218	14	3 490	496
19	162 461	229 686	203 215	198 864	22 452	26 946	172 140	19	3 676	519
平成20年度	168 858	236 781	188 698	184 047	20 034	27 820	165 225	24	3 969	508
大阪市地域	90 040	117 846	80 848	77 716	5 982	14 002	75 456	18	787	338
三島地域	8 855	13 195	11 855	11 673	1 483	1 396	11 932	-	341	33
豊能地域	6 458	9 116	7 997	8 134	810	1 032	6 957	1	241	11
北河内地域	15 940	24 276	22 132	21 915	2 902	2 654	17 436	-	829	38
中河内地域	16 283	24 913	22 993	22 736	3 227	2 855	17 790	-	534	24
南河内地域	7 118	11 441	10 428	9 991	1 688	1 253	9 074	-	406	17
泉北地域	18 065	27 053	24 561	24 315	3 018	3 541	19 689	5	475	39
泉南地域	6 099	8 941	7 884	7 567	924	1 087	6 891	-	356	8
大塚市	90 040	117 846	80 848	77 716	5 982	14 002	75 456	18	787	338
岸和田市	14 114	20 958	18 962	19 000	2 266	2 923	15 185	5	306	30
豊中市	2 543	3 761	3 355	3 241	427	386	2 947	-	151	2
池田市	5 327	7 502	6 572	6 761	652	888	5 727	1	210	10
吹田市	3 257	4 962	4 479	4 440	588	564	4 722	-	48	14
大津市	883	1 284	1 167	1 137	128	105	994	-	8	2
高槻市	2 861	4 282	3 848	3 771	462	468	4 052	-	159	13
貝塚市	811	1 126	976	923	89	133	869	-	25	1
守口市	3 186	4 812	4 496	4 345	619	547	3 541	-	44	9
枚方市	3 955	6 044	5 271	5 383	739	668	3 627	-	300	11
八尾市	1 899	2 766	2 453	2 401	307	241	2 199	-	96	2
泉佐野市	4 392	6 814	6 356	6 264	883	804	5 411	-	294	9
富田林市	1 098	1 566	1 360	1 321	143	247	1 251	-	64	3
富田林市	1 473	2 490	2 324	2 286	448	234	1 669	-	130	5
寝屋川市	3 464	5 249	4 923	4 820	603	590	3 723	-	171	13
河内長野市	1 007	1 713	1 376	1 291	213	144	1 249	-	57	2
松原市	1 671	2 469	2 264	2 145	288	378	2 171	-	2	3
大和泉市	817	1 167	1 092	1 051	108	171	1 007	-	33	2
大和泉市	2 276	3 622	3 334	3 157	480	344	2 419	-	121	4
箕面市	548	852	751	750	117	60	651	-	27	1
柏原市	748	1 077	964	938	131	149	900	-	20	1
羽曳野市	1 482	2 391	2 268	2 178	400	259	2 194	-	136	3
門真市	3 573	5 534	5 031	5 100	662	491	4 390	-	216	2
摂津市	783	1 109	1 006	1 001	117	118	914	-	38	4
高石市	495	726	669	617	83	114	688	-	25	2
藤井寺市	924	1 506	1 413	1 401	238	149	1 075	-	50	4
東大阪市	11 143	17 022	15 673	15 534	2 213	1 902	11 479	-	220	14
東大阪市	712	1 113	997	948	124	137	691	-	54	2
四條畷市	517	743	649	621	64	94	687	-	21	1
交野市	428	727	670	595	107	93	461	-	44	-
大阪狭山市	420	638	584	558	66	64	522	-	18	-
大阪狭山市	383	570	485	500	50	82	441	-	19	-
島本町	55	76	69	60	9	5	45	-	-	-
豊能町	13	15	12	7	-	4	11	-	-	-
能勢町	35	45	41	25	3	5	37	-	-	-
忠岡町	297	463	429	404	61	55	403	-	15	1
熊取町	254	397	351	319	53	26	324	-	30	-
田尻町	107	155	139	136	18	11	138	-	4	-
岬町	191	253	221	179	20	65	230	-	9	-
太子町	81	152	124	84	32	8	122	-	10	-
河内町	47	68	63	41	3	12	60	-	2	-
千早赤阪村	13	14	12	7	-	5	12	-	1	-

資料 大阪府福祉部地域福祉推進室社会援護課「生活保護統計速報」、大阪府健康福祉局生活福祉部生活保護担当、堺市健康福祉局福祉推進部生活援護管理課、高槻市福祉事務所生活福祉課、東大阪市健康福祉局福祉部生活福祉課

## 19-11 市町村、扶助別保護費支出額

1) 生活保護法に基づく保護費の各年度の支出である。

市町村	総額	扶 助 区 分									保護施設
		生活扶助費	住宅扶助費	教育扶助費	介護扶助費	医療扶助費	出産扶助費	生業扶助費	葬祭扶助費	事務費	
	千円										
平成16年度	388 663 367	132 498 906	51 187 637	1 713 114	5 483 596	191 658 246	6 818	37 861	1 023 141	5 054 050	
17	407 947 826	135 963 873	55 324 901	1 836 465	6 360 719	201 355 849	6 628	929 466	1 114 228	5 055 692	
18	418 414 924	139 303 506	58 394 572	1 850 149	6 759 658	204 208 756	7 858	1 630 033	1 206 289	5 054 103	
19	419 060 963	141 029 804	61 246 660	1 825 490	7 033 138	199 740 759	11 173	1 724 978	1 267 770	5 181 198	
平成20年度	430 254 243	145 000 321	64 980 380	1 788 697	7 285 253	202 816 593	12 220	1 806 631	1 334 052	5 230 095	
大阪市	238 228 058	78 949 411	36 293 107	689 782	3 735 727	112 897 827	9 535	719 292	929 285	4 004 092	
堺市	35 687 608	11 964 007	4 951 615	181 664	761 135	17 343 644	885	205 298	91 865	187 495	
岸和田市	6 218 474	2 028 874	838 476	34 902	115 848	3 131 866	-	34 594	5 049	28 865	
豊中市	12 746 186	4 304 503	2 009 887	50 481	231 223	5 978 231	275	58 523	20 205	92 857	
池田市	1 343 772	421 627	193 552	2 530	9 575	687 810	-	2 464	407	25 807	
吹田市	7 934 839	2 829 449	1 223 015	48 296	110 005	3 614 525	-	47 716	25 218	36 614	
泉大津市	2 071 511	675 013	310 873	10 289	15 468	1 026 704	-	11 454	796	20 915	
高槻市	7 094 770	2 429 884	1 067 992	34 421	118 627	3 324 282	240	34 763	15 090	69 470	
貝塚市	1 895 363	606 869	169 936	5 999	35 533	1 053 512	-	5 125	1 191	17 198	
守口市	8 096 551	2 821 130	1 227 524	41 693	132 334	3 767 906	-	38 962	24 162	42 841	
枚方市	9 377 015	3 330 753	1 437 145	49 330	175 715	4 219 205	-	61 915	20 670	82 280	
茨木市	4 877 215	1 528 238	693 596	21 231	54 839	2 512 068	181	22 753	3 749	40 561	
八尾市	10 365 826	3 705 244	1 714 951	71 053	240 478	4 493 723	240	69 592	29 237	41 307	
泉佐野市	2 757 069	778 975	307 200	12 291	63 314	1 560 519	-	13 006	7 396	14 367	
富田林市	3 337 992	1 189 668	525 446	31 556	56 707	1 490 521	142	33 845	7 134	2 974	
寝屋川市	8 304 815	3 048 652	1 268 644	45 454	176 589	3 666 030	-	43 125	15 768	40 553	
河内長野市	2 221 361	783 076	318 522	15 329	39 272	999 848	3	22 860	6 651	35 798	
松原市	4 155 596	1 370 086	585 728	24 044	97 512	2 021 847	-	23 237	9 319	23 823	
大東市	1 957 912	685 714	258 642	7 148	26 901	961 662	-	8 735	2 439	6 670	
和泉市	5 678 030	1 931 094	794 916	45 046	90 857	2 749 525	75	34 508	7 199	24 810	
箕面市	1 320 587	427 567	209 527	7 300	5 846	647 894	-	8 391	1 965	12 096	
柏原市	1 759 320	558 180	286 247	9 730	30 704	832 367	61	6 910	4 926	30 195	
羽曳野市	3 374 515	1 206 226	555 730	28 334	54 958	1 459 721	244	30 798	6 459	32 045	
門真市	8 577 787	3 216 439	1 371 631	58 892	146 051	3 693 066	86	44 689	24 042	22 892	
摂津市	1 946 763	625 452	284 728	7 591	44 687	962 963	-	5 854	6 302	9 185	
高石市	1 333 192	379 999	179 697	4 455	22 067	728 098	-	4 482	2 853	11 540	
藤井寺市	2 100 922	801 497	400 035	16 870	47 446	811 175	-	18 729	5 170	-	
東大阪市	27 095 385	9 713 332	4 456 730	179 983	503 395	11 882 170	253	138 239	46 602	174 687	
泉南市	1 907 834	543 513	212 920	9 705	28 677	1 077 466	-	13 365	3 493	18 695	
四條畷市	1 145 132	378 663	164 847	5 942	17 841	566 302	-	5 191	2 126	4 220	
交野市	975 145	364 362	151 902	11 343	20 406	412 977	-	10 499	928	2 727	
大阪狭山市	978 575	337 343	120 366	6 088	11 457	485 948	-	5 747	1 230	10 396	
阪南市	842 425	260 544	86 759	4 309	12 754	461 645	-	5 324	729	10 362	
島本町	137 135	36 802	16 346	493	3 006	72 425	-	-	353	7 711	
豊能町	2 409 563	25 589	6 553	139	755	1 221 121	-	154	339	15 085	
能勢町		642 767	252 453	12 265	40 816		-	12 794	2 231		
忠岡町							99 779				33 142
熊取町		3 698	1 474	2 542	6 728			1 474	3 698		
田尻町	3 698					1 474	2 542			6 728	1 474
岬子町		3 698	1 474	2 542	6 728			1 474	3 698		
河内町	3 698					1 474	2 542			6 728	1 474
早赤阪村		3 698	1 474	2 542	6 728			1 474	3 698		

資料 大阪府福祉部地域福祉推進室社会援護課「生活保護統計速報」、大阪市健康福祉局生活福祉部生活保護担当、堺市健康福祉局福祉推進部生活援護管理課、高槻市福祉事務所生活福祉課、東大阪市健康福祉局福祉部生活福祉課

## 19 - 12 保護世帯の労働類型別世帯数

1)生活保護法による被保護世帯の労働類型別世帯数である。  
 2)各年度3月中に保護を受けたものである。

年 度	総 数	世帯主が働いている世帯					世帯主は働いていないが世帯員が働いている世帯	働いている世帯員がいない世帯
		総 数	常 用 者 労 働 者	日 雇 用 者 労 働 者	内 職 者	そ の 他		
平成16年度	145 479	15 091	12 089	1 419	662	921	3 133	127 255
17	152 129	15 566	12 560	1 433	603	970	3 155	133 408
18	157 191	16 415	13 357	1 440	597	1 021	3 125	137 651
19	162 112	17 013	14 052	1 336	608	1 017	3 271	141 828
平成20年度	168 414	17 528	14 406	1 365	588	1 169	3 456	147 430
大阪市地域	89 750	7 467	6 079	678	189	521	1 354	80 929
三島地域	8 845	1 060	948	45	35	32	272	7 513
豊能地域	6 447	903	638	92	14	159	170	5 374
北河内地域	15 910	2 041	1 443	311	93	194	445	13 424
中河内地域	16 267	2 269	1 920	44	120	185	393	13 605
南河内地域	7 062	1 001	929	20	39	13	197	5 864
泉北地域	} 24 133	} 2 787	} 2 449	} 175	} 98	} 65	} 625	} 20 721
泉南地域								
大阪市	89 750	7 467	6 079	678	189	521	1 354	80 929
堺市	14 102	1 654	1 561	29	41	23	370	12 078
岸和田市	2 541	270	199	39	10	22	50	2 221
中津市	5 316	760	503	89	13	155	141	4 415
池田市	535	35	32	3	-	-	7	493
吹田市	3 254	460	433	1	8	18	110	2 684
泉州市	882	115	68	38	8	1	24	743
高槻市	2 861	277	271	2	2	2	75	2 509
貝塚市	809	73	39	27	3	4	18	718
守口市	3 186	394	246	13	4	131	92	2 700
枚方市	3 949	565	482	37	10	36	99	3 285
茨木市	1 896	209	182	4	18	5	60	1 627
八尾市	4 390	579	549	-	21	9	114	3 697
泉野市	1 096	81	57	16	5	3	27	988
富田林市	1 473	228	210	6	8	4	42	1 203
寝屋川市	3 455	373	330	21	10	12	93	2 989
河内長野市	952	158	149	2	4	3	40	754
松原市	1 671	203	185	8	9	1	44	1 424
大東市	817	63	44	2	17	-	21	733
和泉市	2 271	325	299	3	23	-	70	1 876
箕面市	548	104	99	-	1	4	21	423
柏原市	747	74	61	5	6	2	11	662
羽曳野市	1 482	212	198	2	12	-	34	1 236
門真市	3 560	547	253	234	45	15	118	2 895
摂津市	780	103	62	35	5	1	27	650
高石市	494	52	45	3	3	1	12	430
藤井寺市	923	135	125	1	6	3	19	769
東大阪市	11 130	1 616	1 310	39	93	174	268	9 246
泉南市	709	102	86	11	4	1	25	582
四條畷市	517	51	43	2	6	-	10	456
交野市	426	48	45	2	1	-	12	366
大阪狭山市	420	43	41	-	-	2	13	364
阪南市	381	30	24	4	-	2	8	343
島本町	54	11	-	3	2	6	-	43
豊能町	} 48	} 4	} 4	} -	} -	} -	} 1	} 43
忠熊田岬町	} 848	} 85	} 71	} 5	} 1	} 8	} 21	} 742
岡取尻町								
太子町	} 141	} 22	} 21	} 1	} -	} -	} 5	} 114
早稲町								

資料 大阪府福祉部地域福祉推進室社会援護課、大阪市健康福祉局生活福祉部生活保護担当、堺市健康福祉局福祉推進部生活援護管理課、高槻市福祉事務所生活福祉課、東大阪市健康福祉局福祉部生活福祉課

19 - 13 身体障がい者手帳の所持者数

市町村	総数	視覚障がい	聴覚平衡機能障がい	音声言語・そしゃく機能障がい	肢体不自由	内部障がい
平成16年度	323 651	27 391	27 544	4 762	183 330	80 624
17	331 438	27 370	27 364	4 574	188 388	83 742
18	341 163	27 561	27 387	4 666	194 314	87 235
19	352 709	27 656	28 681	4 785	200 482	91 105
平成20年度	364 129	27 956	29 337	4 895	206 721	95 220
大阪市地域	123 897	10 760	11 055	1 842	68 669	31 571
三島地域	37 510	2 786	2 776	566	21 302	10 080
豊能地域	22 032	1 493	1 413	425	12 592	6 109
北河内地域	48 839	3 640	4 030	642	27 455	13 072
中河内地域	33 008	2 446	2 737	266	18 834	8 725
南河内地域	23 879	1 720	1 831	285	14 009	6 034
泉北地域	50 947	3 514	3 767	610	29 499	13 557
泉南地域	24 017	1 597	1 728	259	14 361	6 072
大阪市	123 897	10 760	11 055	1 842	68 669	31 571
堺市	38 421	2 632	2 947	467	22 171	10 204
岸和田市	8 310	571	463	70	5 055	2 151
豊中市	12 908	952	882	281	7 301	3 492
池田市	3 130	213	190	51	1 799	877
吹田市	11 979	866	863	175	6 939	3 136
泉州大津市	2 751	171	200	28	1 585	767
高槻市	11 478	910	782	180	6 407	3 199
貝塚市	3 730	272	251	37	2 181	989
守口市	6 464	509	518	85	3 689	1 663
枚方市	20 587	1 533	1 502	283	11 560	5 709
茨木市	10 472	758	891	149	5 897	2 777
八尾市	10 486	847	901	135	5 903	2 700
泉佐野市	4 109	240	346	63	2 462	998
富田林市	4 638	369	391	75	2 771	1 032
寝屋川市	8 116	576	791	102	4 451	2 196
河内長野市	3 895	245	313	55	2 290	992
松原市	4 815	359	363	52	2 817	1 224
大東市	4 366	310	442	54	2 511	1 049
和泉市	6 861	507	420	78	4 057	1 799
箕面市	4 526	254	231	66	2 641	1 334
柏原市	2 402	201	209	29	1 285	678
羽曳野市	4 485	340	361	53	2 532	1 199
門真市	4 866	383	416	59	2 726	1 282
摂津市	2 613	190	192	46	1 500	685
高石市	2 175	167	119	29	1 277	583
藤井寺市	2 411	179	158	7	1 378	689
東大阪市	20 120	1 398	1 627	102	11 646	5 347
南泉市	2 890	189	271	40	1 729	661
四條畷市	1 991	142	194	31	1 122	502
交野市	2 449	187	167	28	1 396	671
大阪狭山市	2 090	126	141	27	1 241	555
阪南市	2 174	141	178	19	1 264	572
島本町	968	62	48	16	559	283
豊能町	928	45	72	11	532	268
忠岡町	540	29	38	16	319	138
熊取町	739	37	81	8	409	204
	1 633	99	111	16	1 022	385
田尻町	331	20	32	3	187	89
岬町	840	65	76	11	461	227
太子町	516	40	31	8	316	121
河内南町	696	46	53	5	439	153
千早赤阪村	333	16	20	3	225	69

資料 大阪府福祉障がい福祉室地域生活支援課、大阪市立心身障害者リハビリテーションセンター  
堺市健康福祉局福祉推進部障害福祉課、高槻市保健福祉部福祉事務所障害福祉課、東大阪市健康福祉局福祉部障害者支援室

## 19-14 老人医療費の公費負担状況

ア) 2月末現在  
 イ) 府制度について、上段は65歳以上70歳未満で市町村民税非課税世帯に属する者に対する医療費助成（経過措置）  
 下段は65歳以上の身体障がい者及び知的障がい者、ひとり親家庭、特定疾患を有する者等に対する医療費助成。  
 ウ) 平成20年度については、後期高齢者医療制度における給付費総額相当額。

年 度	ア) 医療証交付件数		受 診 件 数		医療費公費負担額		一人当たり公費負担額	
	国 制 度	イ) 府 制 度	国 制 度	イ) 府 制 度	国 制 度	イ) 府 制 度	国 制 度	イ) 府 制 度
平成16年度	809 411	116 320 83 140	17 676 284	2 736 098 1 915 565	692 135 781	8 405 044 9 008 818	855 110	71 529 109 860
17	772 481	97 009 86 159	17 185 087	1 960 487 1 763 237	694 755 536	8 270 534 7 460 184	880 017	76 859 88 069
18	737 723	64 426 90 362	16 613 465	1 497 797 1 842 286	674 278 165	6 230 937 7 839 244	894 396	78 093 88 825
19	727 755	39 869 93 980	16 156 658	1 004 719 1 918 892	680 386 753	4 249 290 7 980 370	939 609	81 841 86 524
ウ) 平成20年度	749 272	15 163 99 027	16 318 488	488 537 2 071 913	671 139 480	1 945 686 9 905 950	938 929	74 762 102 146

資料 大阪府福祉部国民健康保険課

## 19-15 共同募金額及び配分額

募 金 種 別	募 金 額			配 分 先 別	配 分 額		
	平成18年度	平成19年度	平成20年度		平成18年度	平成19年度	平成20年度
総 額	943 602	929 240	958 463	総 額	943 602	929 240	958 463
一 般 募 金	623 622	624 831	675 088	社 会 福 祉 施 設	52 020	78 960	51 750
戸 別 募 金	442 107	435 371	481 779	社 会 福 祉 団 体	33 361	39 492	31 630
法 学 校 職 域 募 金	77 108	81 700	85 152	府・市社会福祉協議会	25 000	25 800	28 800
街 頭 募 金	16 185	17 660	18 068	各 種 援 護 資 金	8 100	8 100	7 850
パ ッ シ ュ 募 金	20 368	19 824	19 736	地 域 社 会 福 祉 協 議 会	340 572	328 303	370 416
そ の 他	64 442	63 905	61 883	災 害 等 準 備 金 他	164 569	144 176	184 642
歳 末 た す け あ い	3 412	6 371	8 470	在 宅 援 護 事 業 費 他	319 980	304 409	283 375
目 標 額	1 060 500	1 040 500	1 030 500				

資料 社会福祉法人大阪府共同募金会

## 19-16 各種相談所等の相談件数

1) 各相談所(室)は府立のみである。  
 ア) イ) 大阪市、堺市(以上平成14年度から)高槻市(平成15年度から)、東大阪市(平成17年度から)を除く。

相 談 所 等	平成16年度	平成17年度	平成18年度	平成19年度	平成20年度
子 ども 家 庭 セ ン タ ー	28 475	26 453	26 390	23 002	24 271
女 性 相 談 セ ン タ ー	8 595	8 879	8 816	9 958	9 416
知 的 障 が い 者 更 正 相 談 所	5 631	5 981	5 481	5 672	6 106
身 体 障 が い 者 更 生 相 談 所	12 290	11 878	9 530	9 447	9 617
ア) 母 生 委 員	235 260	176 645	173 865	164 031	162 607
イ) 母 子 自 立 支 援 員	4 679	5 519	6 380	6 509	6 673

資料 大阪府福祉部地域福祉推進室地域福祉課、障がい福祉室地域生活支援課、子ども室家庭支援課

## 19-17 市町村別民生委員数

(各年4月1日現在)

市 町 村	民生委員	市 町 村	民生委員	市 町 村	民生委員	市 町 村	民生委員	市 町 村	民生委員
平成17年	12 895	大 阪 市	4 066	茨 木 市	391	羽 曳 野 市	182	島 本 町	52
18	12 925	大 塚 市	1 077	八 尾 市	383	門 真 市	175	豊 能 町	49
19	12 887	岸 和 田 市	284	泉 佐 野 市	162	撰 津 市	140	能 勢 町	48
20	13 029	豊 中 市	560	富 田 林 市	176	高 石 市	95	忠 岡 町	29
平成21年	13 033	池 田 市	176	寝 屋 川 市	340	藤 井 寺 市	83	熊 取 町	60
大阪市地域	4 066	吹 田 市	490	河 内 長 野 市	157	東 大 阪 市	811	田 尻 町	23
三島地域	1 544	泉 大 津 市	119	松 原 市	175	泉 南 市	115	岬 町	62
豊能地域	997	高 槻 市	471	大 東 市	168	四 條 畷 市	77	太 子 町	27
北河内地域	1 599	貝 塚 市	140	和 泉 市	281	交 野 市	88	河 南 町	47
中河内地域	1 336	守 口 市	247	箕 面 市	164	大 阪 狭 山 市	84	千 早 赤 阪 村	27
南河内地域	958	枚 方 市	504	柏 原 市	142	阪 南 市	86		
泉北地域	1 601								
泉南地域	932								

資料 大阪府福祉部地域福祉推進室地域福祉課、大阪市健康福祉局生活福祉部地域福祉担当、堺市健康福祉局健康福祉政策部地域福祉推進課、高槻市保健福祉部保健福祉総務課、東大阪市健康福祉局福祉部生活福祉課

19 - 18 市町村別保育所数

a) 認定こども園を含む

(各年4月1日現在)

市 町 村	保 育 所			
	公 立		私 立	
	施 設 数	入 所 定 員	施 設 数	入 所 定 員
平成 1 7 年	477	51 912	656	70 215
平成 1 8 年	466	50 917	679	73 732
平成 1 9 年	451	49 401	710	77 476
平成 2 0 年	442	48 358	721	79 560
平成 2 1 年	426	46 926	746	82 435
大阪府	131	14 059	228	27 237
豊能	49	5 382	86	9 209
北河内	33	3 725	44	3 410
中河内	54	5 950	122	12 056
南河内	29	3 520	72	7 841
泉北	32	3 470	48	5 099
泉南	53	5 880	95	11 553
大阪府	45	4 940	51	6 030
大塚	131	14 059	228	27 237
岸和田	a) 24	a) 2 890	a) 73	a) 8 873
豊池	15	1 640	18	2 010
吹田	19	2 245	29	2 085
高槻	6	520	8	660
高槻	18	2 112	23	2 475
高槻	7	520	6	670
高槻	13	1 340	25	2 760
高槻	4	420	14	1 640
高槻	12	1 290	11	1 145
枚方	17	1 610	38	3 973
八尾	12	1 290	25	2 609
八尾	9	1 120	22	2 670
富田	9	700	12	1 450
富田	7	910	7	754
寝屋川	13	1 680	28	2 205
河内	2	240	12	1 035
松原	8	750	9	1 020
大和	3	400	19	1 715
大和	16	1 720	11	1 370
箕面	5	660	7	665
柏野	6	720	6	645
羽曳野	6	700	9	1 170
門真	3	350	13	1 563
摂津	4	370	12	1 245
高藤	4	480	4	490
東泉	7	620	3	310
四條	14	1 680	44	4 526
交野	5	750	2	240
大阪	3	270	6	690
大阪	3	350	7	765
大阪	1	130	5	480
大阪	3	390	3	420
島本	2	270	1	120
豊能	2	180	-	-
忠勢	1	120	-	-
熊岡	2	270	1	150
熊取	6	690	2	270
田尻	1	100	-	-
岬	2	250	-	-
大河	-	-	2	240
千早	1	120	-	-
千早	-	-	1	90

資料 大阪府福祉部子ども室子育て支援課、大阪府子ども青少年局子育て支援部保育指導担当、堺市子ども青少年局子育て支援部保育課、高槻市子ども部子ども育成室保育課、東大阪市健康福祉局福祉部子ども家庭室保育課

19 - 19

社 会 福 祉 施 設

1) 休止中施設を含む。  
ア) 軽費老人ホームの内数である。 イ) 知的障害児施設の内数である。

施 設 名	総 数		大 阪 府 管 轄							
	施 設	定 員	計		府 立		市 町 村 立		民 間 立	
			施 設	定 員	施 設	定 員	施 設	定 員	施 設	定 員
総 数	2 911	179 369	1 733	99 145	29	1 738	492	30 634	1 212	66 773
	カ所	506世帯	カ所	122	カ所	-	カ所	32	カ所	90
老 人 福 祉 施 設	619	8 563	363	4 899	-	-	95	200	268	4 699
養 護 老 人 ホ ー ム	31	2 853	14	1 380	-	-	4	200	10	1 180
軽 費 老 人 福 祉 セ ン タ ー	130	5 710	80	3 519	-	-	-	-	80	3 519
ア) (老 人 在 宅 介 護 支 援 セ ン タ ー)	(107)	(4 535)	(64)	(2 719)	-	-	-	-	(64)	(2 719)
	114	-	69	-	-	-	69	-	-	-
	344	-	200	-	-	-	22	-	178	-
指 定 障 が い 者 支 援 施 設	14	747	14	747	1	90	-	-	13	657
身 体 障 が い 者 更 生 援 護 施 設	90	2 669	52	1 716	-	-	4	89	48	1 627
肢 体 障 が い 者 更 生 援 護 施 設	2	97	1	50	-	-	-	-	1	50
視 覚 障 が い 者 更 生 援 護 施 設	2	70	-	-	-	-	-	-	-	-
内 部 障 が い 者 更 生 援 護 施 設	1	79	1	79	-	-	-	-	1	79
身 体 障 が い 者 所 授 産 施 設	3	123	2	73	-	-	-	-	2	73
身 体 障 が い 者 福 祉 工 場	1	50	1	50	-	-	-	-	1	50
身 体 障 が い 者 通 所 授 産 施 設	18	421	9	210	-	-	2	55	7	155
身 体 障 が い 者 小 規 模 通 所 授 産 施 設	46	757	25	412	-	-	2	34	23	378
身 体 障 が い 者 療 護 施 設	17	1 072	13	842	-	-	-	-	13	842
知 的 障 が い 者 援 護 施 設	237	9 192	160	6 141	13	920	15	544	132	4 677
知 的 障 が い 者 所 授 産 施 設	49	3 132	37	2 515	9	770	1	30	27	1 715
知 的 障 が い 者 通 所 授 産 施 設	25	1 108	8	323	-	-	4	203	4	120
知 的 障 が い 者 所 授 産 施 設	5	265	5	265	3	130	-	-	2	135
知 的 障 が い 者 通 所 授 産 施 設	74	3 317	50	2 073	-	-	8	273	42	1 800
知 的 障 が い 者 小 規 模 通 所 授 産 施 設	79	1 270	58	925	-	-	2	38	56	887
知 的 障 が い 者 通 勤 寮	5	100	2	40	1	20	-	-	1	20
精 神 障 が い 者 社 会 復 帰 施 設	129	2 427	85	1 602	-	-	-	-	85	1 602
精 神 障 が い 者 生 活 訓 練 施 設	12	245	10	203	-	-	-	-	10	203
精 神 障 が い 者 通 所 授 産 施 設	7	140	5	100	-	-	-	-	5	100
精 神 障 が い 者 小 規 模 通 所 授 産 施 設	105	1 933	65	1 190	-	-	-	-	65	1 190
精 神 障 が い 者 福 祉 ホ ー ム (B 型)	4	80	4	80	-	-	-	-	4	80
精 神 障 が い 者 福 祉 工 場	1	29	1	29	-	-	-	-	1	29
身 体 障 が い 者 社 会 参 加 支 援 施 設	35	-	18	-	1	-	7	-	10	-
点 字 出 版 書 施 設	3	-	1	-	-	-	-	-	1	-
点 字 出 版 施 設	1	-	-	-	-	-	-	-	-	-
身 体 障 が い 者 福 祉 セ ン タ ー	30	-	16	-	1	-	7	-	8	-
盲 導 犬 訓 練 施 設	1	-	1	-	-	-	-	-	1	-
保 護 施 設	33	6 013	5	1 235	-	-	-	-	5	1 235
救 更 護 生 施 設	21	2 488	3	420	-	-	-	-	3	420
医 療 保 護 施 設	3	395	-	-	-	-	-	-	-	-
	9	3 130	2	815	-	-	-	-	2	815
母 子 福 祉 セ ン タ ー 施 設	7	-	6	-	-	-	5	-	1	-
婦 人 保 護 施 設	3	150	3	150	3	150	-	-	-	-
児 童 福 祉 施 設	1 439	136 762	788	70 790	10	578	337	29 833	441	40 379
助 産 院 施 設	62	308	35	163	3	8	15	54	17	101
乳 母 子 生 活 児 童 支 援 施 設	7	367	3	152	-	-	-	-	3	152
児 童 養 護 施 設	10	316	5	122	-	-	2	32	3	90
児 童 養 護 施 設	54	-	39	-	1	-	34	-	4	-
知 的 障 が い 児 童 養 護 施 設	37	2 881	23	1 562	-	-	-	-	23	1 562
( 自 閉 症 児 童 養 護 施 設 )	11	602	7	306	2	100	-	-	5	206
( 知 的 障 が い 児 童 養 護 施 設 )	(1)	(35)	(1)	(35)	-	-	-	-	(1)	(35)
知 的 障 が い 児 童 通 園 施 設	25	1 132	17	790	-	-	14	650	3	140
肢 体 障 が い 児 童 通 園 施 設	3	192	1	100	1	100	-	-	-	-
肢 体 障 が い 児 童 通 園 施 設	23	950	17	700	1	40	11	470	5	190
肢 体 障 が い 児 童 療 護 施 設	1	50	1	50	-	-	-	-	1	50
盲 導 犬 訓 練 施 設	2	80	-	-	-	-	-	-	-	-
重 心 身 障 が い 児 童 療 護 施 設	5	690	3	600	-	-	-	-	3	600
情 緒 障 が い 児 童 短 期 治 療 施 設	5	244	3	154	-	-	-	-	3	154
難 聴 幼 児 通 園 施 設	1	30	-	-	-	-	-	-	-	-
児 童 自 立 支 援 施 設	3	454	2	330	2	330	-	-	-	-
児 童 家 庭 支 援 セ ン タ ー	3	-	1	-	-	-	-	-	1	-
保 育 所	1 187	128 466	631	65 761	-	-	261	28 627	370	37 134
そ の 他 の 社 会 福 祉 施 設	305	13 352	239	11 987	1	-	29	-	209	11 987
授 産 所 提 供 施 設	1	60	-	-	-	-	-	-	-	-
宿 料 低 額 診 療 施 設	8	190	-	-	-	-	-	-	-	-
無 料 人 老 人 ホ ー ム	25	-	9	-	-	-	-	-	9	-
盲 導 犬 訓 練 施 設	1	20	1	20	-	-	-	-	1	20
有 料 人 老 人 ホ ー ム	217	13 082	196	11 967	-	-	-	-	196	11 967
ス ポ ー ツ ・ レ ク リ ー シ ョ ン 施 設	1	-	1	-	1	-	-	-	-	-
隣 保 護 施 設	49	-	29	-	-	-	29	-	-	-
そ の 他 の 施 設	3	-	3	-	-	-	-	-	3	-
介 護 保 険 施 設	617	49 892	572	46 241	-	-	17	1 639	555	44 602
指 定 介 護 老 人 福 祉 施 設 ( 特 養 )	340	25 989	310	23 828	-	-	6	594	304	23 234
指 定 地 域 密 着 型 介 護 老 人 福 祉 施 設	7	188	7	188	-	-	-	-	7	188
介 護 老 人 保 険 施 設	183	17 365	168	15 875	-	-	11	1 045	157	14 830
指 定 介 護 療 養 医 療 施 設	87	6 350	87	6 350	-	-	-	-	87	6 350





