

第 10 章

商業・貿易及びサービス業

第10章 商業・貿易及びサービス業

商業

平成19年6月1日現在で実施した商業統計調査によると、卸売・小売業の事業所数は、10万7650事業所（前年比10.5%減）従業員数91万3217人（同6.5%減）年間商品販売額61兆6602億円（同2.6%増）となっている。

卸売業は、事業所数3万2985事業所（前年比13.3%減）従業員数40万3270人（同10.7%減）年間商品販売額52兆97億円（同3.0%増）となっている。

法人・個人別に事業所数をみると、法人事業所が2万6862事業所（前年比11.7%減）個人事業所は6123事業所（同19.5%減）となっている。卸売業に占める法人事業所の割合は、前回より1.4ポイント上昇して81.4%となった。

業種別に事業所数をみると、「他に分類されない卸売業」が5197事業所と最も多く全体の15.8%を占め、以下、「衣服・身の回り品卸売業」3593事業所（構成比10.9%）、「一般機械器具卸売業」2939事業所（同8.9%）と続いている。年間商品販売額では、「鉱物・金属材料卸売業」が7兆4914億円（構成比14.4%）で最も多く、以下、「電気機械器具卸売業」7兆2886億円（同14.0%）、「他に分類されない卸売業」5兆1502億円（同9.9%）と続いている。

小売業は、事業所数7万4665事業所（前年比9.3%減）従業員数50万9947人（同2.9%減）年間商品販売額9兆6505億円（同0.7%増）となっている。

法人・個人別に事業所数をみると、法人事業所が3万1827事業所（前年比0.6%減）個人事業所は4万2838事業所（同14.8%減）となり、小売業に占める法人事業所の割合は、前回より3.7ポイント上昇して42.6%となった。

業種別に事業所数をみると、「他に分類されない小売業」が1万991事業所で全体の14.7%を占め、次いで、「その他の飲食料品小売業」1万544事業所（構成比14.1%）、「婦人・子供服小売業」6490事業所（同8.7%）と続いている。年間商品販売額では、「百貨店・総合スーパー」が1兆3889億円（同14.4%）で最も多く、以下、「各種食料品小売業」1兆1162億円（構成比11.6%）、「その他の飲食料品小売業」1兆1038億円（同11.4%）と続いている。

貿易

平成21年の貿易額をみると、全国では輸出総額54兆1706億円（前年比33.1%減）輸入総額51兆4994億円（同34.8%減）で、輸出入バランスは2兆6712億円の輸出超過となっている。

大阪税関管内（大阪府・京都府・和歌山県・奈良県・滋賀県・福井県・石川県・富山県）の通関実績をみると、輸出総額7兆4356億円（前年比26.3%減）輸入総額7兆3179億円（同29.1%減）で、輸出入バランスは1178億円の輸出超過となっている。

これを品目別にみると、輸出では、「機械類及び輸送用機器類」が4兆1582億円（構成比55.9%）と最も多く、次いで、「原料別製品」の9980億円（同13.4%）、「化学製品」の9624億円（同12.9%）と続いている。輸入では、「機械類及び輸送用機器」が1兆9848億円（構成比27.1%）で最も多く、次いで、「雑製品」の1兆4950億円（同20.4%）、「鉱物性燃料」の1兆2316億円（同16.8%）と続いている。

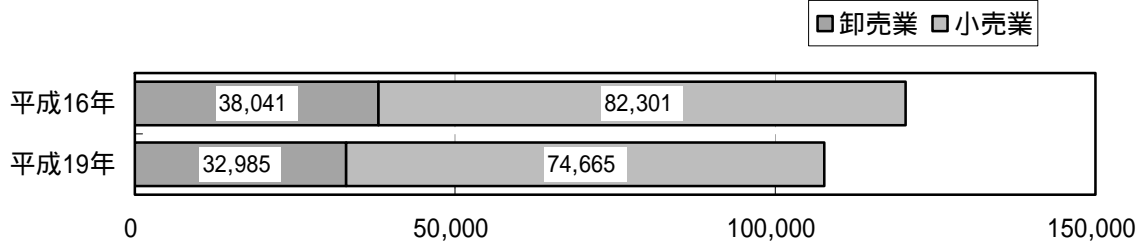
サービス業

平成16年6月1日現在で実施したサービス業基本調査によると、大阪府の民営のサービス業の事業所数は15万9866事業所、従業員数は117万757人、収入額は13兆7147億円となっている。

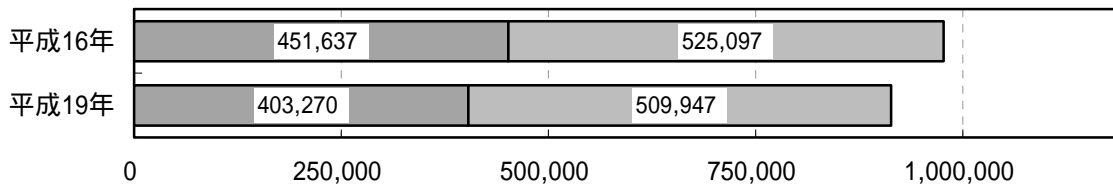
これを前回（平成11年）調査と比べると、事業所数は1万351事業所減（6.1%減）従業員数は6万6388人増（6.0%増）となっている。

産業中分類別に見ると、事業所数では、「一般飲食店」が3万9328事業所（構成比24.6%）と最も多く、次いで、「不動産賃貸業・管理業」が2万4952事業所（同15.6%）、「洗濯・理容・美容・浴場業」が2万4644事業所（同15.4%）と続いている。従業員数では、「一般飲食店」が24万2641人（同20.7%）と最も多く、次いで「その他の事業サービス業」が22万2384人（同19.0%）、「専門サービス業（他に分類されないもの）」が10万1387人（同8.7%）と続いている。また、収入額は、「娯楽業」が2兆3774億円（同17.3%）と最も多く、次いで、「その他の事業サービス業」が1兆7696億円（同12.9%）、「不動産賃貸業・管理業」が1兆5069億円（同11.0%）と続いている。

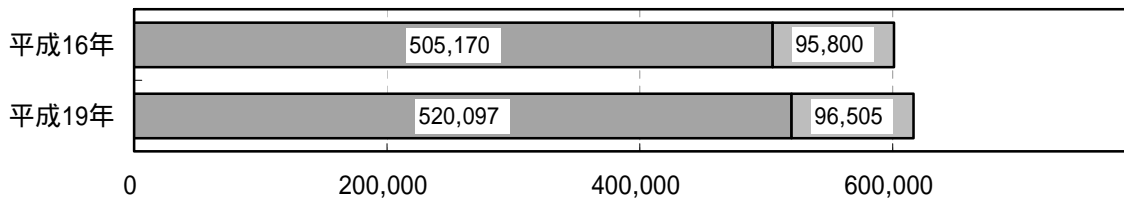
商業事業所の前回比較



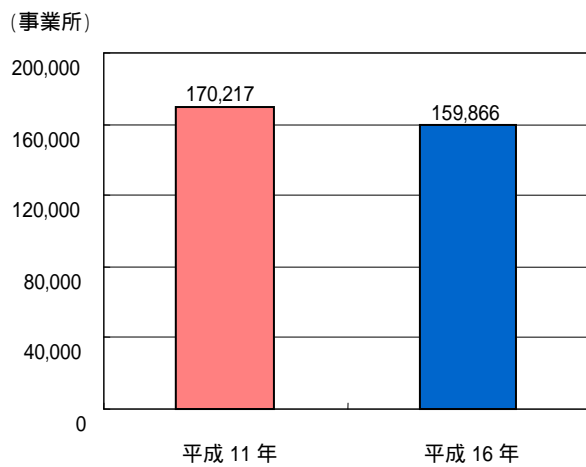
(人) 商業事業所従業者数の前回比較



(億円) 商業事業所年間商品販売額の前回比較



サービス業事業所数



サービス業事業所従業者数

