

第 10 章

商業・貿易及びサービス業

第10章 商業・貿易及びサービス業

商業

平成19年6月1日現在で実施した商業統計調査によると、卸売・小売業の事業所数は、10万7650事業所(前回は10.5%減) 従業者数91万3217人(同6.5%減) 年間商品販売額61兆6602億円(同2.6%増)となっている。

卸売業は、事業所数3万2985事業所(前回は13.3%減) 従業者数40万3270人(同10.7%減) 年間商品販売額52兆97億円(同3.0%増)となっている。

法人・個人別に事業所数をみると、法人事業所が2万6862事業所(前回は11.7%減) 個人事業所は6123事業所(同19.5%減)となっている。卸売業に占める法人事業所の割合は、前回より1.4ポイント上昇して81.4%となった。

業種別に事業所数をみると、「他に分類されない卸売業」が5197事業所と最も多く全体の15.8%を占め、以下、「衣服・身の回り品卸売業」3593事業所(構成比10.9%) 「一般機械器具卸売業」2939事業所(同8.9%)と続いている。年間商品販売額では、「鉱物・金属材料卸売業」が7兆4914億円(構成比14.4%)で最も多く、以下、「電気機械器具卸売業」7兆2886億円(同14.0%) 「他に分類されない卸売業」5兆1502億円(同9.9%)と続いている。

小売業は、事業所数7万4665事業所(前回は9.3%減) 従業者数50万9947人(同2.9%減) 年間商品販売額9兆6505億円(同0.7%増)となっている。

法人・個人別に事業所数をみると、法人事業所が3万1827事業所(前回は0.6%減) 個人事業所は4万2838事業所(同14.8%減)となり、小売業に占める法人事業所の割合は、前回より3.7ポイント上昇して42.6%となった。

業種別に事業所数をみると、「他に分類されない小売業」が1万991事業所で全体の14.7%を占め、次いで、「その他の飲食料品小売業」1万544事業所(構成比14.1%) 「婦人・子供服小売業」6490事業所(同8.7%)と続いている。年間商品販売額では、「百貨店・総合スーパー」が1兆3889億円(同14.4%)で最も多く、以下、「各種食料品小売業」1兆1162億円(構成比11.6%) 「その他の飲食料品小売業」1兆1038億円(同11.4%)と続いている。

貿易

平成19年の貿易額をみると、全国では輸出総額83兆9314億円(前年比11.5%増) 輸入総額73兆1359億円(同8.6%増)で、輸出入バランスは10兆7955億円の輸出超過となっている。

大阪税関管内(大阪府・京都府・和歌山県・奈良県・滋賀県・福井県・石川県・富山県)の通関実績をみると、輸出総額10兆1052億円(前年比9.9%増) 輸入総額9兆9724億円(同6.6%増)で、輸出入バランスは1328億円の輸出超過となっている。

これを品目別にみると、輸出では、「機械類及び輸送用機器類」が5兆7281億円(構成比56.7%)と最も多く、次いで、「原料別製品」の1兆3892億円(同13.7%) 「化学製品」の1兆1203億円(同11.1%)と続いている。輸入では、「機械類及び輸送用機器」が2兆7841億円(構成比27.9%)で最も多く、次いで、「鉱物性燃料」の1兆9020億円(同19.1%) 「雑製品」の1兆8893億円(同18.9%)と続いている。


サービス業

平成16年6月1日現在で実施したサービス業基本調査によると、大阪府の民営のサービス業の事業所数は15万9866事業所、従業者数は117万757人、収入額は13兆7147億円となっている。

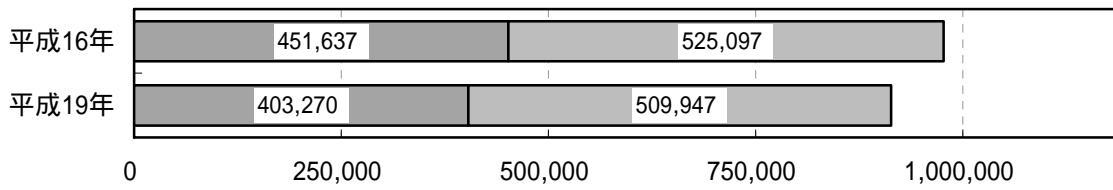
これを前回(平成11年)調査と比べると、事業所数は1万351事業所減(6.1%減) 従業者数は6万6388人増(6.0%増)となっている。

産業中分類別に見ると、事業所数では、「一般飲食店」が3万9328事業所(構成比24.6%)と最も多く、次いで、「不動産賃貸業・管理業」が2万4952事業所(同15.6%) 「洗濯・理容・美容・浴場業」が2万4644事業所(同15.4%)と続いている。従業者数では、「一般飲食店」が24万2641人(同20.7%)と最も多く、次いで「その他の事業サービス業」が22万2384人(同19.0%) 「専門サービス業(他に分類されないもの)」が10万1387人(同8.7%)と続いている。また、収入額は、「娯楽業」が2兆3774億円(同17.3%)と最も多く、次いで、「その他の事業サービス業」が1兆7696億円(同12.9%) 「不動産賃貸業・管理業」が1兆5069億円(同11.0%)と続いている。

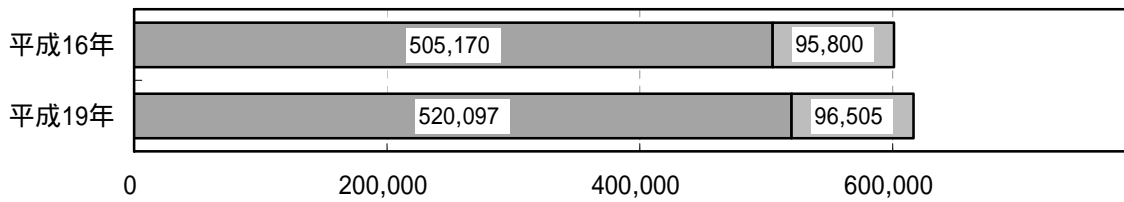
商業事業所の前回比較



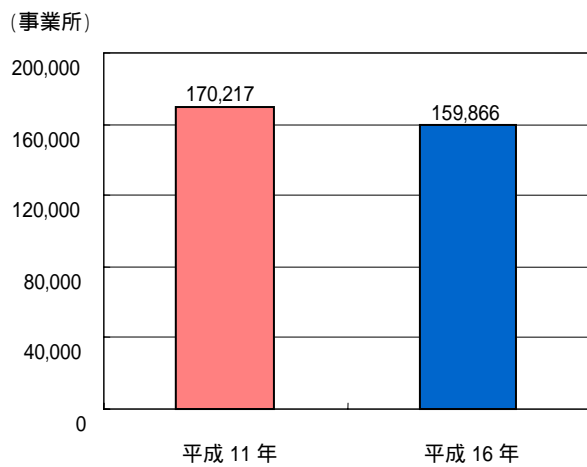
(人) 商業事業所従業者数の前回比較



(億円) 商業事業所年間商品販売額の前回比較



サービス業事業所数



サービス業事業所従業者数

