

## 第 5 章

# 農林水産業

## 第5章 農林水産業

### 概況

(農業)大阪府の農業は、都市近郊の立地を活かした施設園芸などにより集約的な農業経営が営まれ、府民へ新鮮な農産物を提供している。特に、しゅんぎく、つけななどの軟弱野菜やぶどうなどの果樹の栽培が盛んで、全国でも有数の産地となっている。

(林業)大阪府の森林は、都市化が高度に進んだ大阪平野を北から北摂、金剛生駒及び和泉葛城の三山系により取り囲むような形で位置しており大阪の林業の基盤となっており、又水源の涵養、山地災害の防止、保健休養等の多様な公益的機能を果たしている。

(漁業)大阪府の漁業は、瀬戸内海に属する大阪湾の東半分を主要漁場とし、主として内湾性の魚介類を漁獲対象として営まれる沿岸漁場である。大阪湾は淀川、大和川をはじめ、多くの河川が流入し飼料生物は豊富で、瀬戸内海の中でも上位にランクされる生産性の漁場となっている。

### 農家数

平成17年2月1日現在で実施された2005年農林業センサスの結果によると、大阪府の農家数は2万7893戸となっている。これを地域別にみると、最も多いのは南河内地域の6063戸(構成比21.7%)、次いで泉南地域4994戸(同17.9%)、泉北地域4661戸(同16.7%)の順となっており、これら南大阪3地域だけで農家数全体の過半数を占めている。

2005年農林業センサスの調査対象である、販売農家(経営耕地面積が30a以上、調査期日前1年間における農産物販売金額が50万円以上)では、経営耕地面積規模別にみると販売農家(農業経営体)においては、0.3ha以上1ha未満層が1万621戸となっており、農業経営体の全体約9割を占めている。

農家を自給的農家と販売農家とに区分すると、自給的農家が1万6141戸(構成比57.9%)、販売農家は1万1752戸(同42.1%)で、

農家世帯員数は、10万9312人で、男性が5万3227人、女性が5万6085人である。このうち販売農家世帯員数は、5万1756人で、自営農業従事者数は3万4221人(販売農家世帯員数の66.1%)である。

経営耕地面積は、9809haとなっている。これを農家1戸当たりの経営耕地面積にすると、35.2aとなっている。

### 林業経営体数

平成17年2月1日現在で実施された2005年農林業センサスによると、農業と林業を行なっている経営体数によると農業と林業を行なっている経営体数が1258戸、林業を行なっている経営体数が303戸となっている。

大阪府の森林面積は5万7682haで、その内国有林面積が1116ha、民有林面積が5万6566haとなっている。

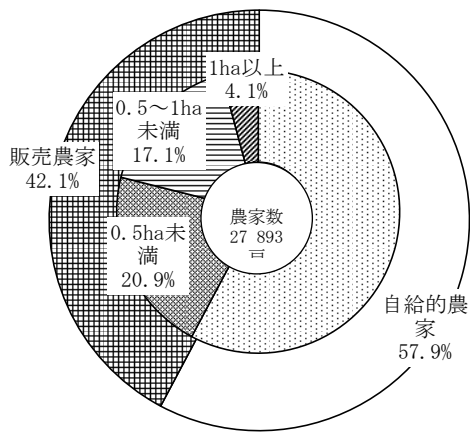
また、大阪府総面積は18万9431ha(平成17年10月1日現在に占めるそれぞれの割合は、国有林野面積が0.5%、民有林野面積が29.2%である。

### 海面漁業経営体・使用漁船数

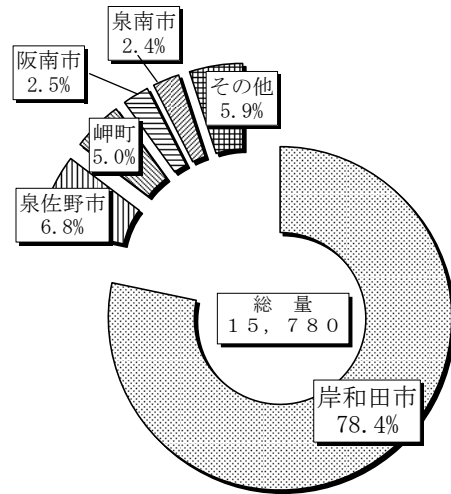
平成17年1月1日現在で実施した漁業動態調査によると、府内における海面漁業経営体数は624経営体で、これを市町村別にみると、岬町が126経営体で最も多く次いで岸和田市が90経営体、泉佐野市86経営体、阪南市が74経営体となっている。

経営体が調査期日前1年間に使用し、調査日現在も保有している漁船の総船籍は949隻で、その内訳をみると、動力船が909隻、船外機付船が40隻となっている。動力船についてトン数規模別にみると、「5~10t」が475隻と最も多く、「1~3t」が196隻、「3~5t」が124隻、「10t以上」が60隻となっている。

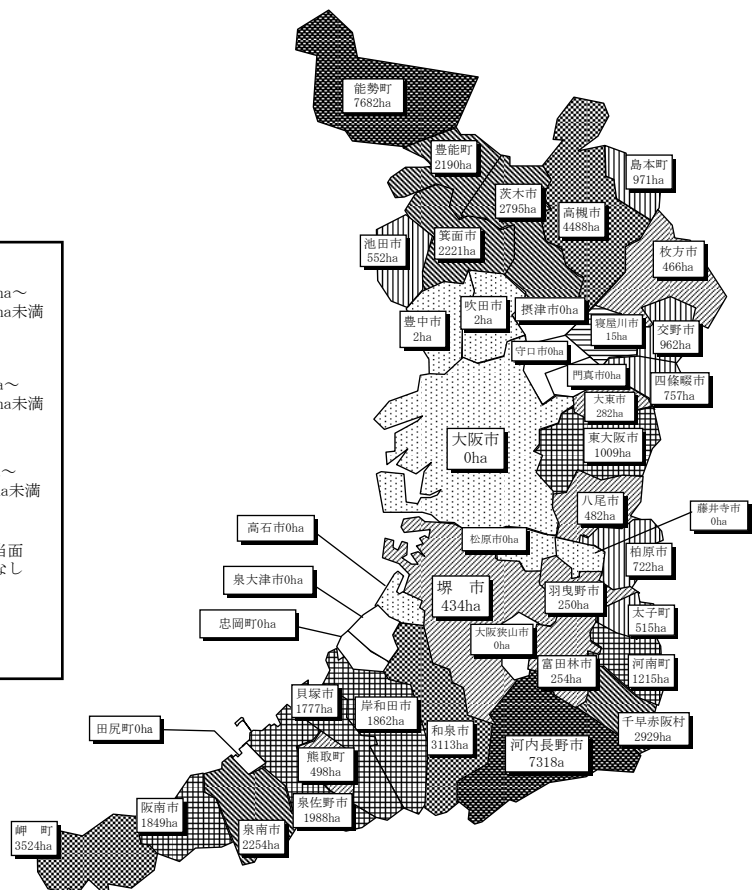
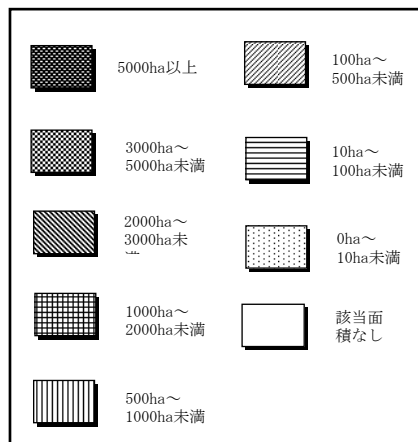
経営耕地面積規模別農家数の割合（平成17年）



市町別、海面漁業漁獲量の割合（平成17年）



市町村別森林資源面積（民有林）（平成19.3.31）



第 1 表 市町村別、専業兼業別農家数及び経営耕地面積

1)世界農林業センサス、農林業センサス、農業センサスによる。  
 ア)農家とは、経営耕地面積が10a以上の農業を営む世帯又は調査期日の前1年間の農産物販売金額が15万円以上あった世帯をいう。  
 イ)経営耕地面積が30a未満かつ農産物販売金額が50万円未満の農家。  
 ウ)経営耕地面積が30a以上または農産物販売金額が50万円以上の農家。  
 エ)平成7年以前は、全農家を対象に専業兼業別農家数を調査したものであり、平成12年は全農家のうち販売農家を対象に専業兼業別農家数を調査したものである。  
 オ)世帯員中に兼業従事者が1人もいない農家である。  
 カ)世帯員中に兼業従事者が1人以上いる農家である。なお、平成2年以降は、農作業請負を兼業に含まない。  
 キ)農業所得を主とする兼業農家である。 ク)農業所得を従とする兼業農家である。

(各年2月1日現在)

| 市町村   | ア) 総 農 家 |          |         |            |          |            |            | 経営耕地面積    |
|-------|----------|----------|---------|------------|----------|------------|------------|-----------|
|       | 農 家 数    | 自給・販売の別  |         | 工) 専業・兼業の別 |          |            |            |           |
|       |          | イ) 自給的農家 | ウ) 販売農家 | オ) 専業農家    | カ) 兼業農家計 | キ) 第1種兼業農家 | ク) 第2種兼業農家 |           |
|       | 戸        |          |         |            |          |            | a          |           |
| 平成2年  | 38 982   | 18 686   | 20 296  | 3 703      | 35 279   | 2 724      | 32 555     | 1 450 837 |
| 7     | 33 376   | 17 173   | 16 203  | 3 450      | 29 926   | 3 179      | 26 747     | 1 239 421 |
| 12    | 29 801   | 15 189   | 14 612  | 2 161      | 12 451   | 1 673      | 10 778     | 1 122 357 |
| 平成17年 | 27 893   | 16 141   | 11 752  | 2 600      | 9 152    | 1 515      | 7 637      | 980 937   |
| 大阪市地域 | 508      | 320      | 188     | 42         | 146      | 17         | 129        | 15 180    |
| 三島地域  | 3 529    | 2 032    | 1 497   | 250        | 1 247    | 138        | 1 109      | 119 281   |
| 豊能地域  | 2 615    | 1 051    | 1 564   | 277        | 1 287    | 167        | 1 120      | 125 110   |
| 北河内地域 | 3 200    | 1 917    | 1 283   | 257        | 1 026    | 98         | 928        | 109 429   |
| 中河内地域 | 2 323    | 1 516    | 807     | 216        | 591      | 109        | 482        | 71 445    |
| 南河内地域 | 6 063    | 3 624    | 2 439   | 591        | 1 848    | 341        | 1 507      | 198 861   |
| 泉北地域  | 4 661    | 3 065    | 1 596   | 363        | 1 233    | 227        | 1 006      | 145 145   |
| 泉南地域  | 4 994    | 2 616    | 2 378   | 604        | 1 774    | 418        | 1 356      | 196 486   |
| 大坂市   | 508      | 319      | 184     | 42         | 146      | 17         | 129        | 15 180    |
| 堺市    | 2 976    | 1 918    | 1 046   | 228        | 825      | 153        | 672        | 91 187    |
| 岸和田市  | 1 423    | 762      | 658     | 146        | 513      | 133        | 380        | 54 745    |
| 豊中市   | 334      | 215      | 118     | 14         | 105      | -          | 105        | 10 634    |
| 池田市   | 334      | 169      | 165     | 42         | 123      | 49         | 74         | 12 238    |
| 吹田市   | 225      | 129      | 96      | 20         | 76       | 1          | 75         | 7 937     |
| 大津市   | 174      | 135      | 39      | 12         | 27       | 1          | 26         | 4 075     |
| 高槻市   | 1 518    | 922      | 596     | 110        | 486      | 44         | 442        | 48 225    |
| 貝塚市   | 764      | 433      | 329     | 91         | 240      | 51         | 189        | 28 723    |
| 守口市   | 88       | 47       | 41      | 9          | 32       | 1          | 31         | 3 436     |
| 枚方市   | 1 433    | 847      | 577     | 117        | 467      | 55         | 412        | 47 242    |
| 茨木市   | 1 410    | 740      | 670     | 93         | 577      | 78         | 499        | 50 624    |
| 八尾市   | 1 243    | 810      | 432     | 116        | 317      | 79         | 238        | 37 938    |
| 泉佐野市  | 1 024    | 410      | 611     | 163        | 450      | 124        | 326        | 48 234    |
| 富田林市  | 1 383    | 831      | 551     | 102        | 450      | 69         | 381        | 45 428    |
| 寝屋川市  | 554      | 360      | 194     | 22         | 172      | 14         | 158        | 19 664    |
| 河内長野市 | 999      | 666      | 333     | 83         | 250      | 24         | 226        | 29 502    |
| 松原市   | 649      | 452      | 197     | 43         | 154      | 21         | 133        | 17 643    |
| 大東市   | 222      | 149      | 73      | 16         | 57       | 2          | 55         | 7 705     |
| 和泉市   | 1 268    | 821      | 447     | 110        | 337      | 71         | 266        | 43 727    |
| 箕面市   | 539      | 317      | 222     | 53         | 169      | 15         | 154        | 19 131    |
| 柏原市   | 327      | 173      | 154     | 58         | 96       | 26         | 70         | 11 402    |
| 羽曳野市  | 875      | 495      | 380     | 136        | 244      | 72         | 172        | 30 533    |
| 門真市   | 193      | 108      | 85      | 24         | 61       | 2          | 59         | 6 702     |
| 摂津市   | 211      | 139      | 72      | 10         | 62       | 7          | 55         | 7 762     |
| 高石市   | 161      | 126      | 35      | 7          | 28       | 1          | 27         | 3 861     |
| 藤井寺市  | 219      | 179      | 40      | 11         | 29       | 8          | 21         | 4 875     |
| 東大阪市  | 753      | 533      | 220     | 42         | 178      | 4          | 174        | 22 105    |
| 泉南市   | 744      | 367      | 377     | 111        | 266      | 73         | 193        | 30 416    |
| 四條畷市  | 222      | 131      | 91      | 15         | 76       | 6          | 70         | 7 692     |
| 交野市   | 488      | 273      | 214     | 54         | 161      | 18         | 143        | 16 988    |
| 大阪狭山市 | 396      | 226      | 170     | 29         | 141      | 22         | 119        | 13 680    |
| 南狭山市  | 421      | 277      | 144     | 35         | 109      | 10         | 99         | 12 633    |
| 島本町   | 165      | 102      | 63      | 17         | 46       | 8          | 38         | 4 733     |
| 豊能町   | 346      | 106      | 240     | 31         | 209      | 21         | 188        | 17 848    |
| 能勢町   | 1 062    | 244      | 817     | 137        | 681      | 82         | 599        | 65 259    |
| 忠岡町   | 82       | 60       | 22      | 6          | 16       | 1          | 15         | 2 295     |
| 熊取町   | 331      | 179      | 151     | 23         | 129      | 17         | 112        | 12 851    |
| 田尻町   | 90       | 48       | 42      | 16         | 26       | 4          | 22         | 3 206     |
| 岬町    | 197      | 137      | 60      | 19         | 41       | 6          | 35         | 5 678     |
| 太子町   | 386      | 191      | 195     | 75         | 120      | 32         | 88         | 14 759    |
| 河内町   | 793      | 386      | 406     | 78         | 328      | 52         | 276        | 29 526    |
| 千早赤阪村 | 363      | 197      | 166     | 34         | 132      | 41         | 91         | 12 915    |

第 2 表

市町村別、経営耕地面積規模別販売農家数

1) 世界農林業センサス、農林業センサス、農業センサスによる。

2) 販売農家（経営耕地面積0.3ha以上又は農産物販売金額50万円以上の農家）数である。

（各年2月1日現在）

| 市 町 村 | 経 営 耕 地 面 積 |         |                    |                   |                   |                   |        |
|-------|-------------|---------|--------------------|-------------------|-------------------|-------------------|--------|
|       | 計           | 0.3ha未満 | 0.3ha以上<br>0.5ha未満 | 0.5ha以上<br>1 ha未満 | 1 ha以上<br>1.5ha未満 | 1.5ha以上<br>2 ha未満 | 2 ha以上 |
| 平成27年 | 20 296      | 899     | 9 910              | 7 912             | 1 231             | 242               | 102    |
|       | 7 173       | 770     | 8 412              | 6 584             | 1 092             | 191               | 124    |
|       | 1 2 14 612  | 452     | 6 977              | 5 840             | 986               | 226               | 131    |
| 平成17年 | 11 752      | 317     | 5 535              | 4 769             | 827               | 173               | 131    |
| 大阪府   | 188         | 36      | 78                 | 60                | 10                | 1                 | 3      |
| 三島地域  | 1 497       | 9       | 830                | 574               | 60                | 13                | 11     |
| 豊能地域  | 1 564       | 44      | 558                | 744               | 158               | 33                | 27     |
| 北河内地域 | 1 283       | 18      | 634                | 530               | 77                | 15                | 9      |
| 中河内地域 | 807         | 55      | 417                | 269               | 46                | 10                | 10     |
| 南河内地域 | 2 439       | 44      | 1 237              | 987               | 127               | 31                | 13     |
| 泉北地域  | 1 596       | 71      | 769                | 607               | 106               | 19                | 24     |
| 泉南地域  | 2 378       | 40      | 1 012              | 998               | 243               | 51                | 34     |
| 大塚市   | 188         | 36      | 78                 | 60                | 10                | 1                 | 3      |
| 岸和田市  | 1 053       | 52      | 518                | 396               | 65                | 12                | 10     |
| 豊中市   | 659         | 12      | 280                | 279               | 63                | 12                | 13     |
| 池田市   | 119         | 5       | 59                 | 39                | 14                | 2                 | -      |
|       | 165         | 34      | 63                 | 51                | 13                | 1                 | 3      |
| 吹田市   | 96          | 2       | 45                 | 43                | 3                 | 2                 | 1      |
| 大津市   | 39          | -       | 25                 | 14                | -                 | -                 | -      |
| 高槻市   | 596         | 1       | 340                | 227               | 20                | 3                 | 5      |
| 貝塚市   | 331         | 9       | 137                | 143               | 35                | 4                 | 3      |
| 守口市   | 41          | 4       | 14                 | 16                | 5                 | 2                 | -      |
| 枚方市   | 584         | 9       | 301                | 247               | 22                | 3                 | 2      |
| 茨木市   | 670         | 6       | 362                | 260               | 33                | 7                 | 2      |
| 八尾市   | 433         | 22      | 229                | 152               | 21                | 3                 | 6      |
| 泉佐野市  | 613         | 14      | 234                | 249               | 91                | 18                | 7      |
| 富田林市  | 552         | 6       | 286                | 228               | 22                | 7                 | 3      |
| 寝屋川市  | 194         | -       | 89                 | 85                | 13                | 4                 | 3      |
| 河内長野市 | 333         | 2       | 191                | 123               | 9                 | 4                 | 4      |
| 松原市   | 197         | 3       | 115                | 72                | 3                 | 4                 | -      |
| 大東市   | 73          | -       | 33                 | 28                | 9                 | 1                 | 2      |
| 和泉市   | 447         | 18      | 195                | 173               | 40                | 7                 | 14     |
| 箕面市   | 222         | 4       | 106                | 91                | 15                | 2                 | 4      |
| 柏原市   | 154         | 19      | 64                 | 52                | 14                | 3                 | 2      |
| 羽曳野市  | 380         | 13      | 170                | 154               | 37                | 4                 | 2      |
| 門真市   | 85          | 4       | 42                 | 29                | 8                 | 2                 | -      |
| 摂津市   | 72          | -       | 40                 | 26                | 3                 | -                 | 3      |
| 高石市   | 35          | 1       | 23                 | 10                | 1                 | -                 | -      |
| 藤井寺市  | 40          | 7       | 19                 | 12                | 1                 | 1                 | -      |
| 東大阪市  | 220         | 14      | 124                | 65                | 11                | 4                 | 2      |
| 泉南市   | 377         | 3       | 161                | 168               | 31                | 7                 | 7      |
| 四條畷市  | 91          | -       | 40                 | 43                | 6                 | 2                 | -      |
| 交野市   | 215         | 1       | 115                | 82                | 14                | 1                 | 2      |
| 大阪狭山市 | 170         | 4       | 77                 | 72                | 15                | 2                 | -      |
| 南狭山市  | 144         | 1       | 78                 | 57                | 4                 | 2                 | 2      |
| 島本町   | 63          | -       | 43                 | 18                | 1                 | 1                 | -      |
| 豊能町   | 240         | -       | 88                 | 125               | 19                | 5                 | 3      |
| 忠能町   | 818         | 1       | 242                | 438               | 97                | 23                | 17     |
| 熊岡町   | 22          | -       | 8                  | 14                | -                 | -                 | -      |
| 熊取町   | 152         | 1       | 62                 | 68                | 15                | 5                 | 1      |
| 田尻町   | 42          | -       | 20                 | 20                | 2                 | -                 | -      |
| 岬町    | 60          | -       | 40                 | 14                | 2                 | 3                 | 1      |
| 太子町   | 195         | 7       | 82                 | 87                | 12                | 7                 | -      |
| 河内町   | 406         | 1       | 209                | 181               | 12                | 2                 | 1      |
| 千早赤阪村 | 166         | 1       | 88                 | 58                | 16                | -                 | 3      |

第 3 表 市町村別、農家の世帯員数

1) 世界農林業センサス、農林業センサス、農業センサスによる。  
 ア) 平成2年以後は自家農業(自家農業に農作業請負を加えたもの)従事者数である。  
 平成7年以前は、全農家人口を対象に農業従事者数を調査したものであり、平成12年以降は全農家人口のうち販売農家人口を対象に農業従事者数を調査したものである。  
 イ) 平成2年以降は自給的農家(経営耕地面積0.3ha未満かつ農産物販売金額50万円未満の農家)は集計対象外 (各年2月1日現在)

| 市 町 村     | 世 帯 員 数 |        |        |             |              |                |        | イ) 農 業 雇 |        |
|-----------|---------|--------|--------|-------------|--------------|----------------|--------|----------|--------|
|           | 総 農 家   |        |        | 販売農家<br>世帯員 | ア) 農 業 従 事 者 |                |        | 常 雇      | 臨 時 雇  |
|           | 計       | 男      | 女      |             | 計            | 農業だけ又は<br>農業が主 | 農業が従   |          |        |
| 平成2年      | 184 756 | 89 787 | 94 969 | ...         | 99 145       | 55 378         | 43 767 | 244      | 46 057 |
| 7         | 153 375 | 74 117 | 79 258 | ...         | 82 807       | 45 507         | 37 300 | 304      | 77 641 |
| 12        | 135 751 | 65 573 | 70 178 | 69 803      | 45 126       | 27 516         | 17 610 | 474      | 70 984 |
| 平成17年     | 109 312 | 53 227 | 56 085 | 51 756      | 34 221       | 21 782         | 12 439 | 374      | 44 063 |
| 大阪市地域     | 2 053   | 1 017  | 1 036  | 858         | 514          | 360            | 154    | 13       | 650    |
| 三島地域      | 13 751  | 6 653  | 7 098  | 6 518       | 4 647        | 2 717          | 1 930  | 28       | 1 946  |
| 豊能地域      | 10 463  | 5 064  | 5 399  | 6 768       | 4 583        | 2 707          | 1 876  | 25       | 1 208  |
| 北河内地域     | 12 811  | 6 154  | 6 657  | 5 706       | 3 984        | 2 513          | 1 471  | 34       | 4 220  |
| 中河内地域     | 8 635   | 4 256  | 4 379  | 3 542       | 2 170        | 1 512          | 658    | 20       | 3 361  |
| 南河内地域     | 23 362  | 11 250 | 12 112 | 10 596      | 6 910        | 4 507          | 2 403  | 79       | 14 624 |
| 泉北地域      | 18 183  | 9 041  | 9 142  | 7 107       | 4 564        | 2 891          | 1 673  | 51       | 6 933  |
| 泉南地域      | 20 054  | 9 792  | 10 262 | 10 661      | 6 849        | 4 575          | 2 274  | 124      | 11 121 |
| 大 阪 市     | 2 053   | 1 017  | 1 036  | 858         | 514          | 360            | 154    | 13       | 650    |
| 堺 市       | 11 203  | 5 607  | 5 596  | 4 646       | 3 051        | 1 909          | 1 142  | 31       | 2 928  |
| 岸 和 田 市   | 6 020   | 2 991  | 3 029  | 3 052       | 1 982        | 1 308          | 674    | 36       | 3 147  |
| 豊 中 市     | 1 321   | 636    | 685    | 559         | 404          | 245            | 159    | -        | -      |
| 池 田 市     | 1 299   | 618    | 681    | 708         | 450          | 366            | 84     | 5        | 273    |
| 吹 田 市     | 867     | 428    | 439    | 441         | 288          | 173            | 115    | -        | 205    |
| 泉 大 津 市   | 709     | 349    | 360    | 168         | 103          | 65             | 38     | 2        | 12     |
| 機 塚 市     | 5 668   | 2 741  | 2 927  | 2 516       | 1 821        | 1 070          | 751    | 19       | 879    |
| 高 貝 塚 市   | 3 242   | 1 576  | 1 666  | 1 596       | 986          | 684            | 302    | 24       | 1 629  |
| 守 口 市     | 376     | 182    | 194    | 196         | 138          | 83             | 55     | -        | 2      |
| 枚 方 市     | 5 767   | 2 730  | 3 037  | 2 594       | 1 818        | 1 157          | 661    | 14       | 3 363  |
| 茨 木 市     | 5 806   | 2 805  | 3 001  | 3 014       | 2 154        | 1 235          | 919    | 9        | 696    |
| 八 尾 市     | 4 696   | 2 319  | 2 377  | 1 953       | 1 163        | 821            | 342    | 16       | 1 948  |
| 泉 佐 野 市   | 4 386   | 2 081  | 2 305  | 2 834       | 1 788        | 1 231          | 557    | 2        | 2 628  |
| 富 田 林 市   | 5 399   | 2 551  | 2 848  | 2 508       | 1 564        | 980            | 584    | 21       | 5 754  |
| 寝 屋 川 市   | 2 215   | 1 074  | 1 141  | 920         | 637          | 383            | 254    | 5        | 85     |
| 河 内 長 野 市 | 3 815   | 1 834  | 1 981  | 1 353       | 885          | 547            | 338    | 1        | 583    |
| 松 原 市     | 2 666   | 1 271  | 1 395  | 907         | 571          | 371            | 200    | 1        | 20     |
| 大 東 市     | 895     | 427    | 468    | 313         | 214          | 136            | 78     | -        | -      |
| 和 泉 市     | 5 290   | 2 608  | 2 682  | 2 049       | 1 250        | 819            | 431    | 18       | 3 983  |
| 箕 面 市     | 2 191   | 1 051  | 1 140  | 1 031       | 715          | 494            | 221    | 3        | 393    |
| 柏 原 市     | 1 206   | 586    | 620    | 633         | 421          | 328            | 93     | -        | 1 318  |
| 羽 曳 野 市   | 3 107   | 1 501  | 1 606  | 1 575       | 1 073        | 791            | 282    | 30       | 3 865  |
| 門 真 市     | 792     | 391    | 401    | 373         | 256          | 170            | 86     | 9        | 50     |
| 摂 津 市     | 804     | 398    | 406    | 295         | 217          | 122            | 95     | -        | 126    |
| 高 石 市     | 637     | 308    | 329    | 144         | 91           | 51             | 40     | -        | -      |
| 藤 井 寺 市   | 788     | 389    | 399    | 168         | 118          | 87             | 31     | -        | -      |
| 大 阪 市     | 2 733   | 1 351  | 1 382  | 956         | 586          | 363            | 223    | 4        | 95     |
| 泉 南 市     | 2 674   | 1 309  | 1 365  | 1 530       | 1 005        | 686            | 319    | 60       | 1 168  |
| 四 條 畷 市   | 914     | 441    | 473    | 426         | 284          | 170            | 114    | 2        | 63     |
| 交 野 市     | 1 852   | 909    | 943    | 884         | 637          | 414            | 223    | 4        | 657    |
| 大 阪 狭 山 市 | 1 650   | 810    | 840    | 844         | 550          | 364            | 186    | 3        | 460    |
| 阪 南 市     | 1 528   | 745    | 783    | 586         | 404          | 249            | 155    | -        | 1 641  |
| 島 本 町     | 606     | 281    | 325    | 252         | 167          | 117            | 50     | -        | 40     |
| 豊 能 町     | 1 425   | 687    | 738    | 1 050       | 707          | 379            | 328    | 8        | 58     |
| 能 勢 町     | 4 227   | 2 072  | 2 155  | 3 420       | 2 307        | 1 223          | 1 084  | 9        | 484    |
| 忠 岡 町     | 344     | 169    | 175    | 100         | 69           | 47             | 22     | -        | 10     |
| 熊 取 町     | 1 391   | 669    | 722    | 705         | 444          | 260            | 184    | 2        | 585    |
| 田 尻 町     | 291     | 145    | 146    | 145         | 91           | 59             | 32     | -        | 303    |
| 岬 町       | 522     | 276    | 246    | 213         | 149          | 98             | 51     | -        | 20     |
| 太 子 町     | 1 481   | 722    | 759    | 748         | 519          | 380            | 139    | 4        | 2 234  |
| 河 南 町     | 3 118   | 1 524  | 1 594  | 1 816       | 1 151        | 692            | 459    | 19       | 1 108  |
| 千 早 赤 阪 村 | 1 338   | 648    | 690    | 677         | 479          | 295            | 184    | -        | 600    |

資料 大阪府総務部統計課

第 4 表 市町村別、農産物販売金額第 1 位の部門別経営体数

1) 世界農林業センサス、農林業センサス、農業センサスによる。  
 2) 平成 2 年以降は自給的農家(経営耕地面積 0.3ha 未満かつ農産物販売金額 50 万円未満の農家)は集計対象外  
 ア) 平成 7 年以降は施設果樹を含む。(各年 2 月 1 日現在)

| 市町村     | 農産物を<br>販売した<br>農家数 | いね    | 雑穀類<br>豆 | 工芸作物 | 施設野菜  | 露地野菜  | ア)<br>果樹類 | 花き・<br>花木 | その他の<br>作物 | 酪農  | 養豚 | 養鶏 | その他<br>畜産 |
|---------|---------------------|-------|----------|------|-------|-------|-----------|-----------|------------|-----|----|----|-----------|
| 平成 2 年  | 16 772              | 8 638 | 194      | 4    | 1 468 | 3 593 | 1 663     | ...       | 1 001      | 115 | 16 | 59 | 21        |
| 7       | 14 400              | 8 053 | 109      | 1    | 944   | 2 359 | 1 747     | 866       | 180        | 68  | 7  | 41 | 18        |
| 12      | 11 830              | 6 620 | 90       | 4    | 878   | 1 798 | 1 498     | 672       | 181        | 53  | 4  | 21 | 11        |
| 平成 17 年 | 8 342               | 4 478 | 52       | 2    | 689   | 1 407 | 1 072     | 482       | 88         | 39  | 2  | 21 | 2         |
| 大阪市地域   | 158                 | 64    | 3        | -    | 9     | 60    | -         | 16        | 1          | 1   | -  | 4  | -         |
| 三島地域    | 1 028               | 840   | 5        | -    | 31    | 116   | 11        | 11        | 12         | -   | -  | 1  | 1         |
| 豊能地域    | 1 139               | 817   | 9        | 1    | 22    | 105   | 31        | 122       | 21         | 2   | -  | 4  | -         |
| 北河内地域   | 833                 | 687   | 8        | -    | 20    | 74    | 24        | 11        | -          | 6   | -  | 2  | -         |
| 中河内地域   | 607                 | 170   | 5        | -    | 36    | 125   | 131       | 119       | 19         | -   | -  | 2  | -         |
| 南河内地域   | 1 693               | 732   | 12       | -    | 181   | 180   | 524       | 44        | 14         | 5   | -  | 1  | -         |
| 泉北地域    | 1 124               | 598   | 6        | -    | 119   | 143   | 145       | 87        | 7          | 15  | -  | 2  | 1         |
| 泉南地域    | 1 760               | 570   | 4        | 1    | 271   | 604   | 206       | 72        | 14         | 10  | 2  | 5  | -         |
| 大阪市     | 158                 | 64    | 3        | -    | 9     | 60    | -         | 16        | 1          | 1   | -  | 4  | -         |
| 堺市      | 723                 | 439   | 5        | -    | 90    | 118   | 27        | 23        | 5          | 13  | -  | 2  | -         |
| 岸和田市    | 508                 | 66    | -        | -    | 87    | 136   | 162       | 47        | 4          | 4   | -  | 2  | -         |
| 豊中市     | 65                  | 41    | 2        | 1    | 2     | 10    | -         | 8         | -          | 1   | -  | -  | -         |
| 池田市     | 141                 | 6     | -        | -    | 1     | 37    | 3         | 82        | 12         | -   | -  | -  | -         |
| 吹田市     | 53                  | 34    | 1        | -    | 5     | 10    | 1         | 1         | 1          | -   | -  | -  | -         |
| 泉大津市    | 15                  | 9     | -        | -    | -     | 1     | -         | 5         | -          | -   | -  | -  | -         |
| 高槻市     | 435                 | 392   | 3        | -    | 12    | 22    | 2         | -         | 4          | -   | -  | -  | -         |
| 貝塚市     | 245                 | 57    | 1        | -    | 82    | 66    | 23        | 9         | 5          | -   | 1  | -  | -         |
| 守口市     | 25                  | 18    | -        | -    | 3     | 3     | 1         | -         | -          | -   | -  | -  | -         |
| 枚方市     | 397                 | 333   | 2        | -    | 8     | 39    | 6         | 2         | -          | 6   | -  | 1  | -         |
| 茨木市     | 447                 | 344   | 1        | -    | 13    | 64    | 7         | 10        | 6          | -   | -  | 1  | 1         |
| 八尾市     | 331                 | 97    | 4        | -    | 18    | 86    | 1         | 104       | 19         | -   | -  | 2  | -         |
| 泉佐野市    | 464                 | 130   | 2        | -    | 76    | 240   | 5         | 3         | 2          | 3   | -  | 3  | -         |
| 富田林市    | 370                 | 214   | 2        | -    | 87    | 23    | 36        | 3         | 1          | 3   | -  | 1  | -         |
| 寝屋川市    | 124                 | 108   | 4        | -    | 1     | 10    | -         | 1         | -          | -   | -  | -  | -         |
| 河内長野市   | 196                 | 111   | 1        | -    | -     | 21    | 54        | 7         | 2          | -   | -  | -  | -         |
| 松原市     | 109                 | 59    | 3        | -    | 6     | 41    | -         | -         | -          | -   | -  | -  | -         |
| 大東市     | 40                  | 36    | -        | -    | 2     | 2     | -         | -         | -          | -   | -  | -  | -         |
| 和泉市     | 351                 | 121   | 1        | -    | 29    | 19    | 117       | 59        | 2          | 2   | -  | -  | 1         |
| 箕面市     | 131                 | 68    | 3        | -    | 2     | 17    | 12        | 27        | 1          | 1   | -  | -  | -         |
| 柏原市     | 143                 | 3     | -        | -    | 7     | 1     | 128       | 4         | -          | -   | -  | -  | -         |
| 羽曳野市    | 307                 | 87    | 1        | -    | 5     | 20    | 194       | -         | -          | -   | -  | -  | -         |
| 門真市     | 54                  | 38    | -        | -    | 3     | 13    | -         | -         | -          | -   | -  | -  | -         |
| 摂津市     | 51                  | 47    | -        | -    | 1     | 3     | -         | -         | -          | -   | -  | -  | -         |
| 高石市     | 17                  | 16    | -        | -    | -     | -     | 1         | -         | -          | -   | -  | -  | -         |
| 藤井寺市    | 31                  | 8     | -        | -    | 1     | 3     | 19        | -         | -          | -   | -  | -  | -         |
| 東大阪市    | 133                 | 70    | 1        | -    | 11    | 38    | 2         | 11        | -          | -   | -  | -  | -         |
| 泉南市     | 280                 | 143   | 1        | 1    | 14    | 98    | 13        | 9         | 1          | -   | -  | -  | -         |
| 四條畷市    | 61                  | 52    | -        | -    | -     | 2     | -         | 6         | -          | -   | -  | -  | -         |
| 交野市     | 132                 | 102   | 2        | -    | 3     | 5     | 17        | 2         | -          | -   | -  | 1  | -         |
| 大阪狭山市   | 146                 | 95    | 1        | -    | 8     | 13    | 28        | -         | -          | 1   | -  | -  | -         |
| 阪南市     | 101                 | 74    | -        | -    | 2     | 22    | -         | 2         | 1          | -   | -  | -  | -         |
| 島本町     | 42                  | 23    | -        | -    | -     | 17    | 1         | -         | 1          | -   | -  | -  | -         |
| 豊能町     | 170                 | 142   | 3        | -    | 3     | 16    | 2         | -         | 3          | -   | -  | 1  | -         |
| 能勢町     | 632                 | 560   | 1        | -    | 14    | 25    | 14        | 5         | 5          | -   | -  | 3  | -         |
| 忠岡町     | 18                  | 13    | -        | -    | -     | 5     | -         | -         | -          | -   | -  | -  | -         |
| 熊取町     | 105                 | 63    | -        | -    | 9     | 26    | 2         | 1         | -          | 3   | 1  | -  | -         |
| 田尻町     | 27                  | 11    | -        | -    | -     | 15    | 1         | -         | -          | -   | -  | -  | -         |
| 岬町      | 30                  | 26    | -        | -    | 1     | 1     | -         | 1         | 1          | -   | -  | -  | -         |
| 太子町     | 158                 | 12    | -        | -    | 14    | 5     | 126       | 1         | -          | -   | -  | -  | -         |
| 河内町     | 268                 | 122   | 3        | -    | 52    | 34    | 24        | 24        | 8          | 1   | -  | -  | -         |
| 千早赤阪村   | 108                 | 24    | 1        | -    | 8     | 20    | 43        | 9         | 3          | -   | -  | -  | -         |

資料 大阪府総務部統計課

第 5 表

市町村別、主な農産物別

- 1) 世界農林業センサス、農林業センサス、農業センサスによる。
- 2) 平成 17 年は露地栽培の農家数。
- 3) 平成 7 年以前は、作付農家数は収穫農家数を、作付面積は収穫面積を調査したものの。
- 4) 平成 2 年以降は、自給的農家（経営耕地面積0.3ha未満かつ農産物販売金額50万円未満の農家）は集計対象外

| 市町村     | 水 稲              |                  |                  | か ん し ょ          |                  |                  | ば れ い し ょ        |                  |                  | ま め 類            |                  |                  | ね ぎ              |                  |                  | ト マ ト            |                  |                  |
|---------|------------------|------------------|------------------|------------------|------------------|------------------|------------------|------------------|------------------|------------------|------------------|------------------|------------------|------------------|------------------|------------------|------------------|------------------|
|         | 作<br>業<br>体<br>数 | 付<br>作<br>面<br>積 | 付<br>作<br>面<br>積 | 作<br>業<br>体<br>数 | 付<br>作<br>面<br>積 | 付<br>作<br>面<br>積 | 作<br>業<br>体<br>数 | 付<br>作<br>面<br>積 | 付<br>作<br>面<br>積 | 作<br>業<br>体<br>数 | 付<br>作<br>面<br>積 | 付<br>作<br>面<br>積 | 作<br>業<br>体<br>数 | 付<br>作<br>面<br>積 | 付<br>作<br>面<br>積 | 作<br>業<br>体<br>数 | 付<br>作<br>面<br>積 | 付<br>作<br>面<br>積 |
| 平成 2 年  | 17 461           | 648 893          | a                | 1 811            | 4 098            | 4 520            | 6 171            | 3 668            | 12 285           | 5 876            | 15 105           | 5 958            | 4 086            |                  |                  |                  |                  |                  |
| 7       | 14 396           | 553 437          |                  | 1 959            | 3 796            | 4 881            | 6 204            | 2 980            | 6 644            | 5 050            | 14 590           | 5 106            | 3 284            |                  |                  |                  |                  |                  |
| 12      | 8 879            | 335 393          |                  | 685              | 3 030            | 1 084            | 3 104            | 755              | 3 803            | 1 077            | 11 645           | 573              | 2 309            |                  |                  |                  |                  |                  |
| 平成 17 年 | 6 795            | 278 559          |                  | 854              | 2 696            | 1 424            | 3 298            | 887              | 4 143            | 1 369            | 10 580           | 1 154            | 2 046            |                  |                  |                  |                  |                  |
| 大阪市地域   | 99               | 4 401            | 19               | 124              | 24               | 73               | 9                | 49               | 56               | 554              | 10               | 25               |                  |                  |                  |                  |                  |                  |
| 三島地域    | 1 008            | 39 312           | 99               | x                | 147              | x                | 87               | 306              | 155              | 308              | 203              | 430              |                  |                  |                  |                  |                  |                  |
| 豊能地域    | 1 029            | 51 360           | 160              | 476              | 213              | 339              | 141              | x                | 255              | 442              | 281              | 453              |                  |                  |                  |                  |                  |                  |
| 北河内地域   | 850              | 39 307           | 167              | 742              | 197              | 417              | 120              | x                | 162              | 248              | 188              | x                |                  |                  |                  |                  |                  |                  |
| 中河内地域   | 403              | 16 219           | 50               | 136              | 81               | 189              | 49               | 612              | 154              | 1 721            | 65               | 126              |                  |                  |                  |                  |                  |                  |
| 南河内地域   | 1 157            | 38 878           | 171              | 438              | 328              | 778              | 225              | 957              | 189              | x                | 184              | 314              |                  |                  |                  |                  |                  |                  |
| 泉北地域    | 905              | 35 714           | 93               | x                | 216              | x                | 104              | x                | 153              | x                | 89               | x                |                  |                  |                  |                  |                  |                  |
| 泉南地域    | 1 344            | 53 368           | 95               | x                | 218              | x                | 152              | x                | 245              | 5 349            | 134              | 157              |                  |                  |                  |                  |                  |                  |
| 大阪市     | 99               | 4 401            | 19               | 124              | 24               | 73               | 9                | 49               | 56               | 554              | 10               | 25               |                  |                  |                  |                  |                  |                  |
| 堺市      | 624              | 23 535           | 63               | 214              | 167              | 551              | 81               | 252              | 131              | 1 035            | 68               | 170              |                  |                  |                  |                  |                  |                  |
| 岸和田市    | 192              | 5 526            | 30               | 63               | 74               | 229              | 31               | 184              | 59               | 667              | 24               | 28               |                  |                  |                  |                  |                  |                  |
| 豊中市     | 51               | 2 251            | 8                | 47               | 7                | 17               | 2                | x                | 11               | 53               | 8                | 8                |                  |                  |                  |                  |                  |                  |
| 池田市     | 21               | 1 304            | 8                | 12               | 13               | 19               | 9                | 42               | 31               | 89               | 21               | 24               |                  |                  |                  |                  |                  |                  |
| 吹田市     | 47               | 2 091            | 17               | 39               | 15               | 28               | 8                | 24               | 11               | 39               | 12               | 15               |                  |                  |                  |                  |                  |                  |
| 大津市     | 20               | 721              | 5                | 14               | 6                | 15               | 2                | x                | 3                | 43               | 2                | x                |                  |                  |                  |                  |                  |                  |
| 高槻市     | 423              | 15 285           | 27               | 82               | 39               | 67               | 16               | 24               | 41               | 60               | 51               | 107              |                  |                  |                  |                  |                  |                  |
| 貝塚市     | 147              | 5 288            | 8                | 28               | 25               | 65               | 8                | 115              | 43               | 957              | 8                | 20               |                  |                  |                  |                  |                  |                  |
| 守口市     | 24               | 1 458            | 4                | 5                | 7                | 15               | -                | -                | 7                | 11               | 3                | x                |                  |                  |                  |                  |                  |                  |
| 枚方市     | 408              | 16 489           | 79               | 282              | 93               | 221              | 64               | 185              | 71               | 128              | 90               | 124              |                  |                  |                  |                  |                  |                  |
| 茨木市     | 455              | 17 379           | 52               | 96               | 82               | 168              | 56               | 245              | 90               | 192              | 123              | 274              |                  |                  |                  |                  |                  |                  |
| 八尾市     | 192              | 7 386            | 29               | 45               | 49               | 111              | 35               | 507              | 80               | 710              | 19               | 35               |                  |                  |                  |                  |                  |                  |
| 泉佐野市    | 391              | 18 416           | 26               | 65               | 44               | 79               | 61               | 618              | 58               | 1 075            | 40               | 45               |                  |                  |                  |                  |                  |                  |
| 富田林市    | 315              | 9 635            | 51               | 187              | 95               | 224              | 67               | 197              | 37               | 75               | 57               | 72               |                  |                  |                  |                  |                  |                  |
| 寝屋川市    | 125              | 7 304            | 35               | 336              | 31               | 76               | 11               | 21               | 23               | 26               | 28               | 33               |                  |                  |                  |                  |                  |                  |
| 河内長野市   | 157              | 5 825            | 31               | 54               | 59               | 153              | 43               | 111              | 36               | 48               | 46               | 98               |                  |                  |                  |                  |                  |                  |
| 松原市     | 98               | 3 528            | 3                | 9                | 10               | 26               | 12               | 181              | 24               | 294              | 6                | x                |                  |                  |                  |                  |                  |                  |
| 大東市     | 43               | 2 644            | 3                | 29               | 4                | 8                | 2                | x                | 6                | 16               | 2                | x                |                  |                  |                  |                  |                  |                  |
| 和泉市     | 219              | 9 726            | 20               | 80               | 36               | 103              | 16               | 40               | 13               | 110              | 15               | 125              |                  |                  |                  |                  |                  |                  |
| 箕面市     | 109              | 3 675            | 25               | 97               | 29               | 66               | 18               | 30               | 33               | 66               | 45               | 55               |                  |                  |                  |                  |                  |                  |
| 柏原市     | 27               | 552              | 3                | 8                | 7                | 15               | 4                | 22               | 6                | 23               | 3                | 3                |                  |                  |                  |                  |                  |                  |
| 羽曳野市    | 129              | 4 611            | 21               | 33               | 37               | 75               | 21               | 89               | 16               | 50               | 18               | 27               |                  |                  |                  |                  |                  |                  |
| 門真市     | 47               | 2 407            | 3                | 5                | 4                | 9                | 4                | x                | 5                | 17               | 2                | x                |                  |                  |                  |                  |                  |                  |
| 摂津市     | 52               | 3 549            | 1                | x                | 2                | x                | 1                | x                | 4                | 7                | 3                | 12               |                  |                  |                  |                  |                  |                  |
| 高石市     | 20               | 885              | 1                | x                | 3                | x                | 1                | x                | 4                | x                | 1                | x                |                  |                  |                  |                  |                  |                  |
| 藤井寺市    | 17               | 557              | 4                | 7                | 7                | 13               | 3                | 22               | 5                | x                | 1                | x                |                  |                  |                  |                  |                  |                  |
| 東大阪市    | 184              | 8 281            | 18               | 83               | 25               | 63               | 10               | 83               | 68               | 988              | 43               | 88               |                  |                  |                  |                  |                  |                  |
| 泉南市     | 298              | 10 967           | 9                | 24               | 29               | 55               | 31               | 135              | 61               | 2 262            | 30               | 31               |                  |                  |                  |                  |                  |                  |
| 四條畷市    | 64               | 3 415            | 5                | 6                | 13               | 20               | 13               | 46               | 12               | 12               | 13               | 13               |                  |                  |                  |                  |                  |                  |
| 交野市     | 139              | 5 590            | 38               | 79               | 45               | 68               | 26               | 62               | 38               | 38               | 50               | 61               |                  |                  |                  |                  |                  |                  |
| 大阪狭山市   | 114              | 4 749            | 14               | 30               | 28               | 71               | 14               | 56               | 16               | 106              | 13               | 19               |                  |                  |                  |                  |                  |                  |
| 阪南市     | 98               | 3 930            | 3                | 4                | 11               | 21               | 5                | 7                | 12               | 282              | 15               | 15               |                  |                  |                  |                  |                  |                  |
| 島本町     | 31               | 1 008            | 2                | x                | 9                | 18               | 6                | x                | 9                | 10               | 14               | 22               |                  |                  |                  |                  |                  |                  |
| 豊能町     | 176              | 7 903            | 24               | 155              | 41               | 65               | 32               | 125              | 43               | 47               | 41               | 68               |                  |                  |                  |                  |                  |                  |
| 能勢町     | 672              | 36 227           | 95               | 165              | 123              | 172              | 80               | 195              | 137              | 187              | 166              | 298              |                  |                  |                  |                  |                  |                  |
| 忠岡町     | 22               | 847              | 4                | 24               | 4                | 11               | 4                | 12               | 2                | x                | 3                | x                |                  |                  |                  |                  |                  |                  |
| 熊取町     | 140              | 6 201            | 15               | 25               | 28               | 69               | 8                | 28               | 8                | 42               | 11               | 12               |                  |                  |                  |                  |                  |                  |
| 田尻町     | 26               | 1 037            | 3                | 13               | 5                | 13               | 6                | 30               | 4                | 64               | 3                | 3                |                  |                  |                  |                  |                  |                  |
| 岬町      | 52               | 2 003            | 1                | x                | 2                | x                | 2                | x                | -                | -                | 3                | 3                |                  |                  |                  |                  |                  |                  |
| 太子町     | 32               | 837              | 6                | 36               | 9                | 24               | 7                | 39               | 3                | x                | 3                | x                |                  |                  |                  |                  |                  |                  |
| 河内南町    | 211              | 6 622            | 24               | 42               | 54               | 120              | 40               | 214              | 40               | 116              | 23               | 23               |                  |                  |                  |                  |                  |                  |
| 千早赤阪村   | 84               | 2 514            | 17               | 40               | 29               | 72               | 18               | 48               | 12               | 13               | 17               | 38               |                  |                  |                  |                  |                  |                  |

資料 大阪府総務部統計課



# 作付経営体数及び作付面積

(各年2月1日現在)

| きゅうり                  |             | なす                    |             | はくさい                  |             | キャベツ                  |             | たまねぎ                  |             | だいこん                  |             |
|-----------------------|-------------|-----------------------|-------------|-----------------------|-------------|-----------------------|-------------|-----------------------|-------------|-----------------------|-------------|
| 作<br>経<br>営<br>体<br>数 | 作<br>面<br>積 | 作<br>経<br>営<br>体<br>数 | 作<br>面<br>積 | 作<br>経<br>営<br>体<br>数 | 作<br>面<br>積 | 作<br>経<br>営<br>体<br>数 | 作<br>面<br>積 | 作<br>経<br>営<br>体<br>数 | 作<br>面<br>積 | 作<br>経<br>営<br>体<br>数 | 作<br>面<br>積 |
| 戸                     | a           |                       |             |                       |             |                       |             |                       |             |                       |             |
| 7 272                 | 4 569       | 7 632                 | 6 600       | 5 096                 | 4 478       | 6 823                 | 35 920      | 7 966                 | 40 776      | 7 382                 | 6 781       |
| 6 083                 | 3 809       | 6 259                 | 5 837       | 4 485                 | 3 167       | 5 937                 | 30 709      | 6 733                 | 25 846      | 6 053                 | 5 237       |
| 610                   | 1 899       | 891                   | 4 874       | 553                   | 2 257       | 1 463                 | 23 184      | 1 273                 | 12 839      | 803                   | 3 012       |
| 1 218                 | 1 925       | 1 543                 | 4 928       | 1 119                 | 2 320       | 1 653                 | 19 754      | 1 795                 | 10 268      | 1 566                 | 3 742       |
| 16                    | 32          | 16                    | 32          | 12                    | 22          | 16                    | 59          | 11                    | 17          | 29                    | 89          |
| 193                   | x           | 222                   | x           | 150                   | 241         | 137                   | x           | 205                   | x           | 220                   | x           |
| 287                   | 361         | 316                   | 432         | 241                   | 390         | 193                   | 313         | 280                   | 411         | 292                   | 437         |
| 188                   | 238         | 212                   | x           | 158                   | 238         | 160                   | 279         | 242                   | x           | 224                   | x           |
| 67                    | 126         | 74                    | 117         | 53                    | 108         | 66                    | 166         | 67                    | 101         | 82                    | 167         |
| 219                   | x           | 250                   | x           | 244                   | 563         | 278                   | 1 478       | 286                   | 565         | 283                   | x           |
| 107                   | 323         | 155                   | x           | 116                   | x           | 211                   | x           | 179                   | 1 558       | 193                   | 759         |
| 141                   | x           | 298                   | x           | 145                   | x           | 592                   | 14 005      | 525                   | x           | 243                   | 1 062       |
| 16                    | 32          | 16                    | 32          | 12                    | 22          | 16                    | 59          | 11                    | 17          | 29                    | 89          |
| 84                    | 172         | 108                   | 284         | 89                    | 263         | 166                   | 1 159       | 114                   | 266         | 149                   | 517         |
| 42                    | 89          | 68                    | 444         | 33                    | 41          | 64                    | 277         | 85                    | 762         | 75                    | 221         |
| 7                     | 7           | 9                     | 10          | 8                     | 11          | 7                     | 8           | 10                    | 14          | 11                    | 18          |
| 25                    | 27          | 32                    | 59          | 12                    | 13          | 11                    | 12          | 19                    | 32          | 27                    | 46          |
| 12                    | 14          | 13                    | 289         | 10                    | 14          | 10                    | 14          | 14                    | 26          | 13                    | 18          |
| 2                     | x           | 2                     | x           | 2                     | x           | 2                     | x           | 4                     | 10          | 3                     | 3           |
| 43                    | 51          | 57                    | 76          | 29                    | 50          | 36                    | 166         | 52                    | 86          | 50                    | 74          |
| 9                     | 12          | 20                    | 657         | 11                    | 88          | 48                    | 604         | 57                    | 661         | 15                    | 40          |
| 5                     | 5           | 5                     | 5           | 1                     | x           | 2                     | x           | 6                     | 8           | 6                     | 12          |
| 91                    | 135         | 102                   | 124         | 76                    | 129         | 72                    | 156         | 127                   | 389         | 112                   | 208         |
| 121                   | 158         | 132                   | 180         | 105                   | 167         | 84                    | 150         | 125                   | 223         | 139                   | 294         |
| 24                    | 55          | 25                    | 36          | 21                    | 43          | 22                    | 74          | 29                    | 49          | 33                    | 90          |
| 37                    | 65          | 90                    | 458         | 42                    | 86          | 294                   | 11 261      | 182                   | 3 399       | 67                    | 626         |
| 58                    | 79          | 63                    | 127         | 96                    | 293         | 68                    | 179         | 81                    | 165         | 79                    | 110         |
| 25                    | 26          | 30                    | 35          | 22                    | 35          | 29                    | 54          | 31                    | 49          | 27                    | 42          |
| 50                    | 75          | 54                    | 91          | 45                    | 65          | 41                    | 95          | 60                    | 118         | 48                    | 72          |
| 9                     | 10          | 11                    | 26          | 7                     | 8           | 32                    | 632         | 12                    | 47          | 15                    | 29          |
| 4                     | 5           | 4                     | 5           | 2                     | x           | 3                     | x           | 4                     | 4           | 7                     | 13          |
| 19                    | 147         | 38                    | 324         | 22                    | 180         | 34                    | 1 906       | 53                    | 1 247       | 35                    | 231         |
| 40                    | 47          | 43                    | 51          | 32                    | 39          | 32                    | 38          | 42                    | 56          | 42                    | 56          |
| 3                     | 3           | 5                     | 5           | 4                     | 5           | 3                     | 5           | 7                     | 13          | 6                     | 8           |
| 16                    | 56          | 28                    | 147         | 13                    | 15          | 26                    | 76          | 25                    | 47          | 23                    | 37          |
| 3                     | 3           | 2                     | x           | 1                     | x           | 2                     | x           | 2                     | x           | 2                     | x           |
| 2                     | x           | 2                     | x           | -                     | -           | 1                     | x           | 2                     | x           | 2                     | x           |
| 1                     | x           | 1                     | x           | 1                     | x           | 4                     | 16          | 3                     | 3           | 3                     | 3           |
| 2                     | x           | 2                     | x           | -                     | -           | -                     | -           | 5                     | 9           | 1                     | x           |
| 40                    | 68          | 44                    | 76          | 28                    | 60          | 41                    | 87          | 31                    | 39          | 43                    | 69          |
| 26                    | 32          | 47                    | 134         | 25                    | 26          | 88                    | 805         | 116                   | 1 289       | 42                    | 104         |
| 16                    | 16          | 17                    | 22          | 12                    | 14          | 13                    | 13          | 15                    | 23          | 17                    | 29          |
| 44                    | 48          | 52                    | 54          | 44                    | 55          | 39                    | 48          | 57                    | 91          | 53                    | 62          |
| 16                    | 24          | 18                    | 40          | 20                    | 35          | 26                    | 157         | 20                    | 34          | 26                    | 51          |
| 11                    | 11          | 24                    | 72          | 8                     | 9           | 35                    | 390         | 33                    | 199         | 13                    | 16          |
| 15                    | 17          | 18                    | 21          | 6                     | 10          | 6                     | 8           | 12                    | 18          | 16                    | 23          |
| 53                    | 78          | 58                    | 74          | 47                    | 68          | 31                    | 36          | 48                    | 66          | 55                    | 71          |
| 162                   | 202         | 174                   | 238         | 142                   | 259         | 112                   | 219         | 161                   | 243         | 157                   | 246         |
| 1                     | x           | 6                     | 33          | 2                     | x           | 5                     | 32          | 5                     | 32          | 3                     | 5           |
| 11                    | 11          | 32                    | 164         | 22                    | 51          | 45                    | 502         | 37                    | 219         | 24                    | 40          |
| 2                     | x           | 15                    | 89          | 3                     | 8           | 13                    | 152         | 13                    | 164         | 4                     | 12          |
| 3                     | 3           | 2                     | x           | 1                     | x           | 5                     | 14          | 2                     | x           | 3                     | 3           |
| 4                     | 8           | 10                    | 71          | 4                     | 10          | 5                     | 14          | 6                     | 7           | 8                     | 17          |
| 33                    | 65          | 37                    | 249         | 37                    | 79          | 57                    | 280         | 51                    | 85          | 50                    | 84          |
| 31                    | 59          | 27                    | 115         | 22                    | 58          | 23                    | 45          | 26                    | 53          | 33                    | 46          |

第 5 表 市町村別、主な農産物別作付経営体数及び作付面積（続）

（各年 2 月 1 日現在）

| 市 町 村     | ほうれんそう |        |       | にんじん  |       |       | いちご   |       |       | さといも  |       |        | レタス  |    |      | 花き類・花木 |    |      |
|-----------|--------|--------|-------|-------|-------|-------|-------|-------|-------|-------|-------|--------|------|----|------|--------|----|------|
|           | 作      | 付      | 作     | 作     | 付     | 作     | 作     | 付     | 作     | 作     | 付     | 作      | 作    | 付  | 作    | 作      | 付  | 作    |
|           | 経営体数   | 面積     | 経営体数  | 経営体数  | 面積    | 経営体数  | 経営体数  | 面積    | 経営体数  | 経営体数  | 面積    | 経営体数   | 経営体数 | 面積 | 経営体数 | 経営体数   | 面積 | 経営体数 |
| 平成 2 年    | 5 852  | 18 292 | 2 326 | 1 213 | 2 738 | 2 616 | 4 284 | 9 498 | 1 271 | 1 295 | 1 325 | 37 172 |      |    |      |        |    |      |
| 7         | 4 991  | 16 584 | 2 173 | 812   | 1 799 | 1 326 | 3 297 | 6 631 | 1 093 | 622   | 1 219 | 40 854 |      |    |      |        |    |      |
| 1 2       | 1 162  | 11 487 | 185   | 696   | 210   | 909   | 556   | 3 449 | 120   | 500   | 792   | 39 366 |      |    |      |        |    |      |
| 平成 1 7 年  | 1 434  | 12 310 | 565   | 1 102 | 424   | 679   | 930   | 3 192 | 348   | 730   | 722   | 25 904 |      |    |      |        |    |      |
| 大阪市地域     | 44     | 535    | 8     | 12    | 1     | x     | 4     | 12    | 3     | 5     | 15    | 186    |      |    |      |        |    |      |
| 三島地域      | 140    | x      | 63    | x     | 59    | x     | 107   | x     | 40    | 50    | 36    | x      |      |    |      |        |    |      |
| 豊能地域      | 241    | 734    | 133   | 151   | 123   | 158   | 138   | 179   | 90    | 125   | 179   | 12 338 |      |    |      |        |    |      |
| 北河内地域     | 148    | 236    | 96    | 102   | 83    | 105   | 127   | 184   | 46    | 55    | 65    | x      |      |    |      |        |    |      |
| 中河内地域     | 162    | 1 968  | 33    | x     | 19    | x     | 35    | 50    | 19    | x     | 132   | 5 800  |      |    |      |        |    |      |
| 南河内地域     | 163    | x      | 91    | 110   | 88    | 205   | 193   | x     | 41    | x     | 95    | x      |      |    |      |        |    |      |
| 泉北地域      | 187    | x      | 50    | x     | 33    | x     | 72    | x     | 32    | 67    | 81    | x      |      |    |      |        |    |      |
| 泉南地域      | 349    | x      | 91    | x     | 18    | 24    | 254   | x     | 77    | 357   | 119   | 2 452  |      |    |      |        |    |      |
| 大 阪 市     | 44     | 535    | 8     | 12    | 1     | x     | 4     | 12    | 3     | 5     | 15    | 186    |      |    |      |        |    |      |
| 堺 市       | 150    | 1 469  | 42    | 91    | 28    | 65    | 45    | 59    | 28    | 55    | 43    | 1 662  |      |    |      |        |    |      |
| 岸 和 中 市   | 130    | 3 457  | 15    | 18    | 4     | 4     | 48    | 166   | 5     | 14    | 69    | 1 807  |      |    |      |        |    |      |
| 豊 中 市     | 9      | 20     | 4     | 5     | 5     | 7     | 5     | 6     | 4     | 4     | 12    | 446    |      |    |      |        |    |      |
| 池 田 市     | 42     | 380    | 8     | 8     | 9     | 10    | 9     | 11    | 4     | 4     | 85    | 3 559  |      |    |      |        |    |      |
| 吹 田 市     | 11     | 50     | 6     | 6     | 5     | 6     | 9     | 9     | 4     | 4     | 3     | 19     |      |    |      |        |    |      |
| 泉 大 津 市   | 1      | x      | 2     | x     | 1     | x     | 2     | x     | 2     | x     | 4     | 174    |      |    |      |        |    |      |
| 高 槻 市     | 31     | 65     | 16    | 19    | 11    | 14    | 21    | 30    | 11    | 13    | 11    | 19     |      |    |      |        |    |      |
| 貝 塚 市     | 67     | 1 192  | 4     | 4     | 1     | x     | 20    | 457   | 4     | 87    | 12    | 160    |      |    |      |        |    |      |
| 守 口 市     | 3      | 3      | 4     | 4     | -     | -     | 2     | x     | 1     | x     | -     | -      |      |    |      |        |    |      |
| 枚 方 市     | 67     | 94     | 44    | 50    | 35    | 49    | 65    | 113   | 14    | 20    | 35    | 101    |      |    |      |        |    |      |
| 茨 木 市     | 88     | 367    | 36    | 45    | 39    | 50    | 71    | 101   | 22    | 30    | 21    | 142    |      |    |      |        |    |      |
| 八 尾 市     | 82     | 853    | 12    | 29    | 14    | 16    | 17    | 27    | 10    | 14    | 112   | 5 428  |      |    |      |        |    |      |
| 泉 佐 野 市   | 89     | 1 062  | 39    | 421   | 5     | 5     | 69    | 498   | 43    | 203   | 11    | 100    |      |    |      |        |    |      |
| 富 田 市     | 46     | 83     | 33    | 42    | 32    | 62    | 61    | 202   | 11    | 13    | 13    | 171    |      |    |      |        |    |      |
| 寝 屋 川 市   | 20     | 49     | 11    | 11    | 12    | 14    | 10    | 12    | 7     | 9     | 7     | 60     |      |    |      |        |    |      |
| 河 内 長 野 市 | 36     | 65     | 20    | 23    | 19    | 22    | 36    | 47    | 15    | 19    | 14    | 58     |      |    |      |        |    |      |
| 松 原 市     | 12     | 60     | 5     | 5     | 2     | x     | 6     | 7     | 1     | x     | 3     | 5      |      |    |      |        |    |      |
| 大 東 市     | 4      | 13     | 1     | x     | -     | -     | 2     | x     | 2     | x     | 1     | x      |      |    |      |        |    |      |
| 和 泉 市     | 34     | 438    | 6     | 19    | 4     | 10    | 22    | 180   | 1     | x     | 33    | 574    |      |    |      |        |    |      |
| 箕 面 市     | 37     | 106    | 19    | 21    | 32    | 42    | 30    | 43    | 13    | 19    | 47    | 8 039  |      |    |      |        |    |      |
| 柏 原 市     | 7      | 29     | 1     | x     | 3     | 13    | 4     | 6     | 1     | x     | 6     | 116    |      |    |      |        |    |      |
| 羽 曳 野 市   | 14     | 71     | 6     | 6     | 12    | 67    | 11    | 17    | 4     | 4     | 7     | 15     |      |    |      |        |    |      |
| 門 真 市     | 3      | 7      | 1     | x     | -     | -     | 1     | x     | 1     | x     | -     | -      |      |    |      |        |    |      |
| 摂 津 市     | 2      | x      | 1     | x     | 1     | x     | 1     | x     | -     | -     | -     | -      |      |    |      |        |    |      |
| 高 石 市     | 1      | x      | -     | -     | -     | -     | -     | -     | 1     | x     | 1     | x      |      |    |      |        |    |      |
| 藤 井 寺 市   | 3      | 7      | -     | -     | -     | -     | 2     | x     | -     | -     | -     | -      |      |    |      |        |    |      |
| 東 大 阪 市   | 73     | 1 086  | 20    | 21    | 2     | x     | 14    | 17    | 8     | 8     | 14    | 256    |      |    |      |        |    |      |
| 泉 南 市     | 34     | 165    | 19    | 29    | 5     | 6     | 71    | 555   | 14    | 28    | 16    | 290    |      |    |      |        |    |      |
| 四 條 畷 市   | 14     | 27     | 10    | 10    | 6     | 6     | 10    | 12    | 5     | 5     | 10    | 74     |      |    |      |        |    |      |
| 交 野 市     | 37     | 43     | 25    | 25    | 30    | 36    | 37    | 41    | 16    | 17    | 12    | 61     |      |    |      |        |    |      |
| 大 阪 狭 山 市 | 20     | 132    | 6     | 6     | 9     | 32    | 9     | 12    | 3     | x     | 4     | 28     |      |    |      |        |    |      |
| 阪 南 市     | 7      | 28     | 6     | 6     | 1     | x     | 12    | 32    | 5     | 7     | 2     | x      |      |    |      |        |    |      |
| 島 本 町     | 8      | 9      | 4     | 5     | 3     | 7     | 5     | 12    | 3     | 3     | 1     | x      |      |    |      |        |    |      |
| 豊 能 町     | 38     | 73     | 19    | 20    | 8     | 9     | 27    | 41    | 6     | 6     | 5     | 15     |      |    |      |        |    |      |
| 能 勢 町     | 115    | 155    | 83    | 97    | 69    | 90    | 67    | 78    | 63    | 92    | 30    | 279    |      |    |      |        |    |      |
| 忠 岡 町     | 1      | 6      | -     | -     | -     | -     | 3     | 10    | -     | -     | -     | -      |      |    |      |        |    |      |
| 熊 取 町     | 15     | 37     | 7     | 7     | 2     | x     | 29    | 148   | 2     | x     | 6     | 27     |      |    |      |        |    |      |
| 田 尻 町     | 5      | 17     | 1     | x     | -     | -     | 4     | 14    | 2     | x     | 1     | x      |      |    |      |        |    |      |
| 岬 町       | 2      | x      | -     | -     | -     | -     | 1     | x     | 2     | x     | 2     | x      |      |    |      |        |    |      |
| 太 子 町     | 1      | x      | -     | -     | 2     | x     | 7     | 23    | -     | -     | 2     | x      |      |    |      |        |    |      |
| 河 南 町     | 24     | 33     | 16    | 19    | 10    | 10    | 42    | 138   | 5     | 6     | 41    | 1 503  |      |    |      |        |    |      |
| 千 早 赤 阪 村 | 7      | 16     | 5     | 9     | 2     | x     | 19    | 43    | 2     | x     | 11    | 275    |      |    |      |        |    |      |

第 6 表 市町村別、主な果樹栽培経営体数及び栽培面積

1) 世界農業センサス、農林業センサス、農業センサスによる。  
 2) 平成 2 年以降は自給的農家（経営耕地面積 0.3ha 未満かつ農産物販売金額 50 万円未満の農家）は集計対象外（各年 2 月 1 日現在）

| 市 町 村    | 温州みかん |        | ぶどう  |        | く り  |        | か き  |       | いちじく |       | その他の果樹 |        |
|----------|-------|--------|------|--------|------|--------|------|-------|------|-------|--------|--------|
|          | 経営体数  | 栽培面積   | 経営体数 | 栽培面積   | 経営体数 | 栽培面積   | 経営体数 | 栽培面積  | 経営体数 | 栽培面積  | 経営体数   | 栽培面積   |
| 平成 2 年   | a     |        |      |        |      |        |      |       |      |       |        |        |
| 7        | 2 246 | 66 890 | 622  | 14 588 | 845  | 18 101 | 493  | 4 044 | 270  | 3 325 | 1 035  | 13 194 |
| 1 2      | 1 817 | 48 697 | 525  | 11 510 | 716  | 14 029 | 512  | 4 173 | 260  | 3 078 | 1 006  | 11 193 |
| 平成 1 7 年 | 1 087 | 37 911 | 335  | 9 713  | 317  | 7 658  | 186  | 2 148 | 165  | 2 549 | 435    | 7 389  |
| 平成 1 7 年 | 820   | 26 568 | 265  | 6 489  | 265  | 5 695  | 201  | 1 661 | 165  | 1 949 | 236    | 3 053  |
| 大阪市地域    | -     | -      | -    | -      | -    | -      | 1    | x     | 1    | x     | 1      | x      |
| 三島地域     | 12    | 177    | 5    | 18     | 19   | x      | 17   | x     | 15   | 78    | 22     | 97     |
| 豊能地域     | 8     | x      | -    | -      | 181  | 4 640  | 19   | 49    | 5    | x     | 22     | 318    |
| 北河内地域    | 29    | 308    | 14   | x      | 14   | x      | 30   | 129   | 12   | 61    | 19     | 217    |
| 中河内地域    | 22    | x      | 101  | x      | 3    | 13     | 5    | 29    | 10   | 82    | 15     | 131    |
| 南河内地域    | 239   | 5 573  | 130  | x      | 23   | x      | 54   | 604   | 98   | x     | 108    | 1 687  |
| 泉北地域     | 194   | 9 533  | 10   | x      | 8    | x      | 47   | 610   | 8    | x     | 24     | x      |
| 泉南地域     | 316   | 10 559 | 5    | x      | 17   | 149    | 28   | 177   | 16   | x     | 25     | x      |
| 大阪市      | -     | -      | -    | -      | -    | -      | 1    | x     | 1    | x     | 1      | x      |
| 大塚市      | 40    | 2 328  | 3    | 15     | 2    | x      | 21   | 289   | 4    | 20    | 7      | 102    |
| 岸和田市     | 228   | 7 993  | 3    | x      | 4    | 4      | 16   | 96    | 15   | 156   | 21     | 248    |
| 豊中市      | 1     | x      | -    | -      | -    | -      | 2    | x     | -    | -     | -      | -      |
| 池田市      | 3     | 39     | -    | -      | -    | -      | 1    | x     | 4    | 28    | 5      | 29     |
| 吹田市      | 2     | x      | -    | -      | 6    | 9      | 7    | 39    | 5    | 38    | 8      | 48     |
| 大津市      | -     | -      | -    | -      | -    | -      | -    | -     | 1    | x     | 1      | x      |
| 高槻市      | 2     | x      | -    | -      | 1    | x      | 1    | x     | 1    | x     | 1      | x      |
| 貝塚市      | 42    | 1 374  | -    | -      | 3    | 81     | -    | -     | -    | -     | 1      | x      |
| 守口市      | -     | -      | -    | -      | -    | -      | -    | -     | 1    | x     | 1      | x      |
| 枚方市      | 15    | 65     | 1    | x      | 13   | 26     | 20   | 73    | 7    | 27    | 11     | 174    |
| 茨木市      | 7     | 82     | 5    | 18     | 12   | 343    | 9    | 22    | 8    | 31    | 11     | 39     |
| 八尾市      | -     | -      | -    | -      | -    | -      | 1    | x     | 2    | x     | 2      | x      |
| 泉佐野市     | 4     | 18     | 1    | x      | 3    | 5      | 2    | x     | 1    | x     | 2      | x      |
| 富田林市     | 63    | 1 760  | -    | -      | 4    | 82     | 7    | 11    | 9    | 88    | 10     | 118    |
| 寝屋川市     | 3     | 11     | -    | -      | -    | -      | 4    | 7     | 2    | x     | 2      | x      |
| 河内長野市    | 45    | 749    | 7    | 124    | 5    | 39     | 21   | 190   | 8    | 31    | 11     | 106    |
| 松原市      | -     | -      | -    | -      | -    | -      | -    | -     | -    | -     | -      | -      |
| 大東市      | -     | -      | -    | -      | -    | -      | -    | -     | -    | -     | -      | -      |
| 和泉市      | 152   | 7 195  | 6    | 92     | 6    | 64     | 26   | 321   | 3    | 16    | 16     | 226    |
| 箕原市      | 4     | 8      | -    | -      | 14   | 337    | 4    | 5     | 1    | x     | 13     | 283    |
| 柏原市      | 20    | 354    | 100  | 2 742  | 3    | 13     | 1    | x     | 6    | 55    | 11     | 103    |
| 羽曳野市     | 1     | x      | 62   | 1 760  | -    | -      | 1    | x     | 21   | 530   | 21     | 530    |
| 門真市      | -     | -      | -    | -      | -    | -      | -    | -     | -    | -     | -      | -      |
| 摂津市      | -     | -      | -    | -      | -    | -      | -    | -     | 1    | x     | 1      | x      |
| 高石市      | 1     | x      | 1    | x      | -    | -      | -    | -     | -    | -     | -      | -      |
| 藤井寺市     | 2     | x      | 2    | x      | -    | -      | -    | -     | 21   | 306   | 21     | 306    |
| 東大阪市     | 2     | x      | 1    | x      | -    | -      | 3    | 14    | 2    | x     | 2      | x      |
| 泉南市      | 35    | 1 001  | -    | -      | 7    | 59     | 7    | 43    | -    | -     | -      | -      |
| 四條畷市     | -     | -      | -    | -      | -    | -      | -    | -     | -    | -     | -      | -      |
| 交野市      | 11    | 232    | 13   | 223    | 1    | x      | 6    | 49    | 2    | x     | 5      | 32     |
| 大阪狭山市    | 4     | x      | 14   | 275    | -    | -      | 2    | x     | 2    | x     | 2      | x      |
| 大阪南      | -     | -      | -    | -      | -    | -      | 1    | x     | -    | -     | -      | -      |
| 島本町      | 1     | x      | -    | -      | -    | -      | -    | -     | -    | -     | 1      | x      |
| 豊能町      | -     | -      | -    | -      | 16   | 289    | 2    | x     | -    | -     | 2      | x      |
| 忠勢町      | -     | -      | -    | -      | 151  | 4 014  | 10   | 25    | -    | -     | 2      | x      |
| 熊岡町      | 1     | x      | -    | -      | -    | -      | -    | -     | -    | -     | -      | -      |
| 取町       | 7     | 173    | 1    | x      | -    | -      | 2    | x     | -    | -     | -      | -      |
| 田尻町      | -     | -      | -    | -      | -    | -      | -    | -     | -    | -     | -      | -      |
| 岬町       | -     | -      | -    | -      | -    | -      | -    | -     | -    | -     | 1      | x      |
| 太子町      | 31    | 469    | 45   | 1 046  | 1    | x      | 12   | 231   | -    | -     | 1      | x      |
| 太河南町     | 16    | 129    | -    | -      | 5    | 43     | 2    | x     | 32   | 468   | 34     | 471    |
| 千早赤阪村    | 77    | 2 376  | -    | -      | 8    | 36     | 9    | 84    | 5    | 56    | 8      | 129    |

資料 大阪府総務部統計課

第 7 表 市町村別主要作物収穫量

| 市 町 村     | 水 稻 | 野 菜 類  |       |         |             |       |         |           |       |       |        | 果 実 類   |       |     |  |
|-----------|-----|--------|-------|---------|-------------|-------|---------|-----------|-------|-------|--------|---------|-------|-----|--|
|           |     | ト マ ト  | な す   | え だ ま め | ほ う れ ん そ う | ね ぎ   | た ま ね ぎ | し ゅ ん ぎ く | ふ き   | み つ ば | 温 州 かん | ぶ とう くり | く り   |     |  |
| 平成 1 4 年産 | t   | 31 400 | 4 300 | 8 790   | 1 740       | 2 940 | 5 070   | 8 370     | 4 540 | 1 350 | 599    | 17 700  | 6 920 | 269 |  |
| 1 5       |     | 30 300 | 4 020 | 8 140   | 1 620       | 2 850 | 5 880   | 7 360     | 4 450 | 1 230 | 754    | 17 300  | 5 870 | 239 |  |
| 1 6       |     | 32 500 | 3 700 | 8 560   | 1 670       | 2 810 | 7 590   | 5 920     | 4 420 | 1 110 | 730    | 15 300  | 6 120 | 209 |  |
| 1 7       |     | 31 200 | 3 550 | 8 530   | 1 650       | 2 720 | 7 600   | 5 760     | 4 240 | 1 070 | 742    | 15 800  | 6 040 | 207 |  |
| 平成 1 8 年産 |     | 30 600 | 3 490 | 8 170   | 1 600       | 2 730 | 7 650   | 5 180     | 4 280 | 1 010 | 734    | 14 600  | 5 710 | 211 |  |
| 大 阪 市 地 域 |     | 178    | 4     | 7       | 36          | 190   | 190     | 6         | 181   | -     | 29     | -       | -     | -   |  |
| 三 島 地 域   |     | 4 493  | 838   | 58      | 75          | 98    | 85      | 61        | 22    | -     | 50     | 28      | x     | 3   |  |
| 豊 能 地 域   |     | 3 986  | 335   | 73      | 54          | 110   | 86      | 48        | 29    | -     | -      | 23      | x     | 195 |  |
| 北 河 内 地 域 |     | 4 194  | 418   | 76      | 57          | 17    | 60      | 135       | 9     | -     | -      | 49      | 120   | -   |  |
| 中 河 内 地 域 |     | 1 456  | 50    | 29      | 739         | 589   | 545     | 97        | 620   | -     | 76     | 107     | 1 950 | -   |  |
| 南 河 内 地 域 |     | 6 131  | 498   | 3 988   | 214         | 330   | 510     | 371       | 164   | 14    | -      | 2 892   | x     | 8   |  |
| 泉 北 地 域   |     | 4 324  | 836   | 602     | 65          | 597   | 1 382   | 310       | 1 765 | -     | 207    | 5 660   | x     | 4   |  |
| 泉 南 地 域   |     | 5 885  | 508   | 3 341   | 353         | 798   | 4 743   | 4 156     | 1 491 | 997   | 372    | 5 784   | x     | 4   |  |
| 大 阪 市     |     | 178    | 4     | 7       | 36          | 190   | 190     | 6         | 181   | -     | 29     | -       | -     | -   |  |
| 大 塚 市     |     | 3 020  | 515   | 168     | 53          | 492   | 1 140   | 59        | 1 560 | -     | 89     | 730     | -     | -   |  |
| 岸 和 田 市   |     | 918    | 20    | 855     | 65          | 299   | 519     | 454       | 640   | -     | 22     | 4 410   | -     | 2   |  |
| 豊 中 市     |     | 166    | 17    | -       | 2           | 13    | 7       | 6         | 5     | -     | -      | 6       | -     | -   |  |
| 池 田 市     |     | 95     | 10    | 7       | 21          | 54    | 11      | 6         | 10    | -     | -      | 17      | x     | -   |  |
| 吹 田 市     |     | 151    | 44    | -       | 3           | 2     | 7       | 6         | 5     | -     | -      | 3       | -     | -   |  |
| 泉 大 津 市   |     | 102    | 7     | 10      | 1           | 6     | 30      | 7         | 7     | -     | -      | -       | -     | 3   |  |
| 高 槻 市     |     | 1 900  | 448   | 36      | 46          | 46    | 29      | 25        | 3     | -     | -      | 1       | x     | -   |  |
| 貝 塚 市     |     | 691    | 117   | 644     | 62          | 247   | 815     | 342       | 539   | 106   | 328    | 704     | -     | 1   |  |
| 守 口 市     |     | 38     | 3     | -       | 3           | -     | -       | 3         | -     | -     | -      | -       | -     | -   |  |
| 枚 方 市     |     | 1 900  | 267   | 36      | 24          | 14    | 25      | 81        | 8     | -     | -      | 8       | 24    | -   |  |
| 茨 木 市     |     | 2 070  | 340   | 18      | 23          | 50    | 46      | 24        | 13    | -     | 28     | 24      | 6     | 3   |  |
| 八 尾 市     |     | 818    | 9     | 7       | 584         | 304   | 337     | 44        | 323   | -     | 43     | -       | -     | -   |  |
| 泉 佐 野 市   |     | 1 760  | 239   | 1 060   | 193         | 111   | 917     | 1 690     | 141   | 361   | 22     | 10      | x     | -   |  |
| 富 田 林 市   |     | 1 450  | 115   | 1 910   | 23          | 46    | 96      | 105       | 33    | 7     | -      | 698     | 43    | 1   |  |
| 寝 屋 川 市   |     | 754    | 33    | 15      | 8           | 3     | 7       | 12        | -     | -     | -      | -       | -     | -   |  |
| 河 内 長 野 市 |     | 1 000  | 66    | 40      | 9           | 18    | 36      | 63        | -     | 7     | -      | 463     | 52    | 3   |  |
| 松 原 市     |     | 661    | 81    | 53      | 138         | 79    | 99      | 37        | 84    | -     | -      | -       | -     | -   |  |
| 大 東 市     |     | 246    | 23    | -       | 3           | -     | 3       | 3         | -     | -     | -      | -       | -     | -   |  |
| 和 泉 市     |     | 1 060  | 308   | 394     | 9           | 86    | 154     | 236       | 182   | -     | 118    | 4 930   | 10    | 1   |  |
| 箕 面 市     |     | 572    | 51    | 11      | 7           | 13    | 19      | 3         | 14    | -     | -      | -       | -     | 9   |  |
| 柏 原 市     |     | 109    | -     | 3       | 47          | 57    | 36      | 3         | 39    | -     | -      | 107     | 1 950 | -   |  |
| 羽 曳 野 市   |     | 888    | 54    | 211     | 25          | 44    | 112     | 66        | 17    | -     | -      | -       | 2 410 | -   |  |
| 門 真 市     |     | 207    | 3     | -       | 6           | -     | 4       | 3         | -     | -     | -      | -       | -     | -   |  |
| 摂 津 市     |     | 242    | 3     | -       | 2           | -     | 3       | 3         | 1     | -     | 22     | -       | -     | -   |  |
| 高 石 市     |     | 83     | 3     | 2       | 1           | 4     | 9       | 4         | 2     | -     | -      | -       | x     | -   |  |
| 藤 井 寺 市   |     | 226    | 3     | 52      | -           | 35    | 2       | 11        | -     | -     | -      | -       | -     | -   |  |
| 東 大 阪 市   |     | 529    | 41    | 19      | 108         | 228   | 172     | 50        | 258   | -     | 33     | -       | -     | -   |  |
| 泉 南 市     |     | 1 010  | 100   | 264     | 13          | 67    | 1 850   | 1 170     | 54    | 255   | -      | 592     | -     | 1   |  |
| 四 條 畷 市   |     | 362    | 14    | -       | 5           | -     | 3       | 15        | -     | -     | -      | -       | -     | -   |  |
| 交 野 市     |     | 687    | 75    | 25      | 8           | -     | 18      | 18        | 1     | -     | -      | 41      | 96    | -   |  |
| 大 阪 狭 山 市 |     | 455    | 106   | 122     | 1           | 53    | 70      | 26        | 30    | -     | -      | 18      | 92    | -   |  |
| 阪 南 市     |     | 573    | 15    | 133     | 2           | 18    | 525     | 243       | 5     | -     | -      | 3       | -     | -   |  |
| 島 本 町     |     | 130    | 3     | 4       | 1           | -     | -       | 3         | -     | -     | -      | -       | -     | -   |  |
| 豊 能 町     |     | 663    | 56    | 18      | 8           | 13    | 13      | 12        | -     | -     | -      | -       | -     | 12  |  |
| 能 勢 町     |     | 2 490  | 201   | 37      | 16          | 17    | 36      | 21        | -     | -     | -      | -       | -     | 174 |  |
| 忠 岡 町     |     | 59     | 3     | 28      | 1           | 9     | 49      | 4         | 14    | -     | -      | -       | -     | -   |  |
| 熊 取 町     |     | 465    | 11    | 220     | 2           | 21    | 55      | 162       | 71    | 275   | -      | 62      | -     | -   |  |
| 田 尻 町     |     | 128    | 3     | 163     | 15          | 32    | 59      | 88        | 38    | -     | -      | -       | -     | -   |  |
| 岬 町       |     | 340    | 3     | 2       | 1           | 3     | 3       | 7         | 3     | -     | -      | 3       | -     | -   |  |
| 太 子 町     |     | 302    | 3     | 331     | -           | 13    | 6       | 26        | -     | -     | -      | 358     | 1 020 | -   |  |
| 河 南 町     |     | 841    | 35    | 984     | 17          | 28    | 67      | 26        | -     | -     | -      | 411     | 1     | 3   |  |
| 千 早 赤 阪 村 |     | 308    | 35    | 285     | 1           | 14    | 22      | 11        | -     | -     | -      | 944     | x     | 1   |  |

資 料 近畿農政局大阪農政事務所「大阪の農作物」

第 8 表 市町村別、販売目的で栽培した施設園芸の作物別栽培経営体数

1) 世界農林業センサス、農林業センサス、農業センサスによる。  
 2) 平成2年以降は自給的農家(経営耕地面積0.3ha未満かつ農産物販売金額50万円未満の農家)は集計対象外 (各年2月1日現在)

| 市 町 村     | 施設のある<br>実経営体数 | 施設面積   | 栽 培 経 営 体 数 |         |       |       |
|-----------|----------------|--------|-------------|---------|-------|-------|
|           |                |        | 野 菜 類       | 花き類・花 木 | 果 樹 類 | 種 苗 類 |
|           | 経営体数           | a      |             |         |       |       |
| 平成 2 年    | 2 101          | 47 129 | 1 328       | 304     | 512   | ...   |
| 7         | 2 072          | 47 329 | 1 271       | 332     | 468   | 54    |
| 1 2       | 1 864          | 43 355 | 1 151       | 283     | 412   | 59    |
| 平成 1 7 年  | 1 231          | 36 358 | 1 021       | 210     | 50    | 19    |
| 大 阪 市 地 域 | 27             | 667    | 13          | 14      | 2     | 1     |
| 三 島 地 域   | 70             | 793    | 58          | 11      | 4     | -     |
| 豊 能 地 域   | 83             | 451    | 68          | 14      | 7     | -     |
| 北 河 内 地 域 | 49             | 529    | 43          | 6       | 8     | 2     |
| 中 河 内 地 域 | 109            | 1 554  | 83          | 27      | -     | 1     |
| 南 河 内 地 域 | 244            | 6 313  | 224         | 20      | 4     | 2     |
| 泉 北 地 域   | 251            | 9 260  | 176         | 76      | 10    | 6     |
| 泉 南 地 域   | 398            | 16 792 | 356         | 42      | 15    | 7     |
| 大 阪 市     | 27             | 667    | 13          | 14      | 2     | 1     |
| 大 塚 市     | 140            | 5 126  | 130         | 10      | 3     | 1     |
| 岸 和 田 市   | 133            | 6 240  | 114         | 19      | 2     | 2     |
| 豊 中 市     | 2              | 96     | 2           | -       | -     | -     |
| 池 田 市     | 11             | 13     | 4           | 7       | 2     | -     |
| 吹 田 市     | 10             | 50     | 8           | 2       | -     | -     |
| 泉 大 津 市   | 5              | 78     | -           | 5       | -     | -     |
| 高 槻 市     | 21             | 195    | 20          | -       | 3     | -     |
| 貝 塚 市     | 103            | 7 188  | 98          | 5       | 6     | 3     |
| 守 口 市     | 3              | 7      | 3           | -       | -     | 1     |
| 枚 方 市     | 29             | 406    | 25          | 5       | 6     | 1     |
| 茨 木 市     | 38             | 509    | 29          | 9       | 1     | -     |
| 八 尾 市     | 81             | 1 132  | 56          | 26      | -     | 1     |
| 泉 佐 野 市   | 107            | 2 038  | 102         | 5       | 4     | 1     |
| 富 田 林 市   | 95             | 3 857  | 94          | 2       | 1     | -     |
| 寝 屋 川 市   | 5              | 17     | 4           | -       | 1     | -     |
| 河 内 長 野 市 | 9              | 68     | 4           | 6       | -     | -     |
| 松 原 市     | 9              | 123    | 9           | -       | -     | -     |
| 大 東 市     | 3              | 26     | 3           | -       | -     | -     |
| 和 泉 市     | 105            | 4 043  | 45          | 61      | 7     | 5     |
| 箕 面 市     | 8              | 44     | 5           | 3       | -     | -     |
| 柏 原 市     | 8              | 146    | 8           | -       | -     | -     |
| 羽 曳 野 市   | 14             | 691    | 11          | 1       | 1     | 2     |
| 門 真 市     | 4              | 14     | 4           | -       | -     | -     |
| 摂 津 市     | 1              | 40     | 1           | -       | -     | -     |
| 高 石 市     | -              | -      | -           | -       | -     | -     |
| 藤 井 寺 市   | 1              | 6      | 1           | -       | -     | -     |
| 東 大 阪 市   | 20             | 276    | 19          | 1       | -     | -     |
| 泉 南 市     | 35             | 973    | 24          | 11      | 2     | -     |
| 四 條 畷 市   | -              | -      | -           | -       | -     | -     |
| 交 野 市     | 5              | 59     | 4           | 1       | 1     | -     |
| 大 阪 狭 山 市 | 14             | 169    | 14          | -       | 2     | -     |
| 阪 南 市     | 6              | 105    | 4           | 2       | -     | -     |
| 島 本 町     | -              | -      | -           | -       | -     | -     |
| 豊 能 町     | 16             | 114    | 15          | 1       | 3     | -     |
| 能 勢 町     | 46             | 183    | 42          | 3       | 2     | -     |
| 忠 岡 町     | 1              | 12     | 1           | -       | -     | -     |
| 熊 取 町     | 12             | 240    | 12          | -       | 1     | 1     |
| 田 尻 町     | 1              | 8      | 1           | -       | -     | -     |
| 岬 町       | 1              | 1      | 1           | -       | -     | -     |
| 太 子 町     | 18             | 262    | 17          | 1       | -     | -     |
| 河 南 町     | 67             | 936    | 64          | 3       | -     | -     |
| 千 早 赤 阪 村 | 17             | 200    | 10          | 7       | -     | -     |

資 料 大 阪 府 総 務 部 統 計 課

第 9 表 市町村別、農業用機械所有台数

1) 世界農林業センサス、農林業センサス、農業センサスによる。  
 ア) 平成 17 年については乗用型トラクター数。  
 イ) 「動力防除機」と「乗用型スピードスプレーヤー」の計

(各年 2 月 1 日現在)

| 市 町 村    | ア) 動力耕うん機<br>農用トラクター |        | イ) 動力防除機 |        | 動力田植機  |        | 自脱型コンバイン |        |
|----------|----------------------|--------|----------|--------|--------|--------|----------|--------|
|          | 農 家 数                | 台 数    | 農 家 数    | 台 数    | 農 家 数  | 台 数    | 農 家 数    | 台 数    |
| 平成 2 年   | 29 302               | 37 098 | 10 292   | 10 960 | 18 674 | 18 760 | 11 015   | 11 054 |
| 7        | 26 502               | 34 388 | 11 654   | 12 603 | 17 981 | 18 123 | 11 614   | 11 666 |
| 1 2      | 12 822               | 18 643 | 5 844    | 6 851  | 10 009 | 10 105 | 8 147    | 8 208  |
| 平成 1 7 年 | 9 666                | 10 396 | 5 363    | 6 234  | 8 518  | 8 632  | 4 081    | 4 139  |
| 大阪市地域    | 148                  | 165    | 65       | 84     | 114    | 115    | 47       | 47     |
| 三島地域     | 1 317                | 1 411  | 497      | 566    | 1 268  | 1 303  | 835      | 859    |
| 豊能地域     | 1 312                | 1 390  | 651      | 755    | 1 099  | 1 122  | 621      | 629    |
| 北河内地域    | 1 149                | 1 212  | 344      | 373    | 1 084  | 1 098  | 512      | 516    |
| 中河内地域    | 522                  | 564    | 327      | 364    | 448    | 455    | 215      | 218    |
| 南河内地域    | 1 890                | 2 030  | 1 201    | 1 414  | 1 672  | 1 685  | 610      | 621    |
| 泉北地域     | 1 339                | 1 462  | 824      | 957    | 1 066  | 1 078  | 440      | 443    |
| 泉南地域     | 1 989                | 2 162  | 1 454    | 1 721  | 1 767  | 1 776  | 801      | 806    |
| 大阪市      | 148                  | 165    | 65       | 84     | 114    | 115    | 47       | 47     |
| 堺市       | 928                  | 1 002  | 463      | 527    | 735    | 744    | 307      | 309    |
| 岸和田市     | 433                  | 467    | 466      | 567    | 345    | 345    | 183      | 183    |
| 豊中市      | 79                   | 90     | 40       | 50     | 72     | 75     | 32       | 34     |
| 池田市      | 73                   | 78     | 55       | 75     | 42     | 43     | 7        | 8      |
| 吹田市      | 78                   | 85     | 37       | 41     | 68     | 70     | 30       | 30     |
| 泉大津市     | 31                   | 35     | 9        | 10     | 24     | 25     | 7        | 7      |
| 高槻市      | 556                  | 597    | 190      | 211    | 503    | 520    | 306      | 318    |
| 貝塚市      | 241                  | 251    | 222      | 278    | 245    | 247    | 111      | 112    |
| 守口市      | 32                   | 35     | 25       | 26     | 30     | 31     | 12       | 12     |
| 枚方市      | 509                  | 533    | 115      | 124    | 466    | 469    | 213      | 213    |
| 茨木市      | 577                  | 613    | 234      | 273    | 592    | 607    | 450      | 458    |
| 八尾市      | 300                  | 318    | 135      | 155    | 245    | 248    | 80       | 81     |
| 泉佐野市     | 591                  | 661    | 359      | 401    | 535    | 538    | 245      | 246    |
| 富田林市     | 492                  | 549    | 258      | 295    | 370    | 371    | 104      | 108    |
| 寝屋川市     | 179                  | 194    | 56       | 63     | 172    | 173    | 65       | 66     |
| 河内長野市    | 252                  | 270    | 152      | 175    | 240    | 242    | 87       | 92     |
| 松原市      | 182                  | 191    | 64       | 69     | 170    | 172    | 82       | 82     |
| 大東市      | 69                   | 71     | 24       | 30     | 61     | 63     | 31       | 33     |
| 和泉市      | 325                  | 364    | 327      | 393    | 255    | 256    | 104      | 105    |
| 箕面市      | 169                  | 179    | 105      | 130    | 160    | 167    | 78       | 78     |
| 柏原市      | 40                   | 44     | 119      | 131    | 46     | 47     | 29       | 29     |
| 羽曳野市     | 216                  | 230    | 152      | 193    | 198    | 200    | 69       | 69     |
| 門真市      | 77                   | 80     | 26       | 27     | 75     | 76     | 37       | 37     |
| 摂津市      | 65                   | 71     | 26       | 29     | 64     | 64     | 24       | 28     |
| 高石市      | 33                   | 35     | 14       | 15     | 31     | 32     | 11       | 11     |
| 井寺市      | 30                   | 31     | 26       | 33     | 28     | 29     | 12       | 12     |
| 東大阪市     | 182                  | 202    | 73       | 78     | 157    | 160    | 106      | 108    |
| 南泉市      | 353                  | 393    | 199      | 229    | 292    | 294    | 127      | 129    |
| 四條畷市     | 88                   | 91     | 36       | 39     | 85     | 85     | 57       | 57     |
| 交野市      | 195                  | 208    | 62       | 64     | 195    | 201    | 97       | 98     |
| 大阪狭山市    | 156                  | 166    | 82       | 99     | 127    | 128    | 58       | 58     |
| 阪南市      | 138                  | 145    | 63       | 83     | 120    | 120    | 42       | 43     |
| 島本町      | 41                   | 45     | 10       | 12     | 41     | 42     | 25       | 25     |
| 豊能町      | 223                  | 232    | 138      | 148    | 200    | 204    | 111      | 111    |
| 勢町       | 768                  | 811    | 313      | 352    | 625    | 633    | 393      | 398    |
| 忠岡町      | 22                   | 26     | 11       | 12     | 21     | 21     | 11       | 11     |
| 熊取町      | 140                  | 147    | 94       | 103    | 144    | 145    | 57       | 57     |
| 田尻町      | 42                   | 45     | 23       | 31     | 34     | 34     | 17       | 17     |
| 岬町       | 51                   | 53     | 28       | 29     | 52     | 53     | 19       | 19     |
| 太子町      | 109                  | 115    | 136      | 168    | 105    | 106    | 75       | 77     |
| 河内南町     | 344                  | 365    | 208      | 235    | 319    | 321    | 105      | 105    |
| 千早赤阪村    | 109                  | 113    | 123      | 147    | 115    | 116    | 18       | 18     |

第 10 表 市町村別、家畜家きん飼養頭羽数

1) 世界農林業センサス、農林業センサス、農業センサスによる。

2) 平成2年以降は自給的農家（経営耕地面積0.3ha未満かつ農産物販売金額50万円未満の農家）は集計対象外（各年2月1日現在）

| 市町村   | 乳用牛  |       | 肉用牛  |       | 豚    |        | 採卵鶏  |       | ブロイラー |      |
|-------|------|-------|------|-------|------|--------|------|-------|-------|------|
|       | 飼養頭数 | 飼養頭数  | 飼養頭数 | 飼養頭数  | 飼養頭数 | 飼養頭数   | 飼養頭数 | 飼養頭数  | 出荷羽数  | 出荷羽数 |
| 平成27年 | 130  | 4 646 | 60   | 2 778 | 18   | 21 845 | 171  | 3 549 | 3     | 315  |
| 7     | 78   | 3 000 | 44   | 2 179 | 7    | 9 610  | 110  | 2 345 | 3     | 194  |
| 12    | 54   | 2 424 | 32   | 1 591 | 4    | 2 622  | 39   | 1 377 | 1     | x    |
| 平成17年 | 39   | 1 841 | 19   | 818   | 2    | x      | 45   | 1 489 | 3     | x    |
| 大阪市地域 | 1    | x     | -    | -     | -    | -      | 4    | 415   | -     | -    |
| 三島地域  | -    | -     | -    | -     | -    | -      | 7    | 42    | 2     | x    |
| 豊能地域  | 2    | x     | 5    | 365   | -    | -      | 10   | 182   | 1     | x    |
| 北河内地域 | 6    | 294   | 5    | x     | -    | -      | 9    | 29    | -     | -    |
| 中河内地域 | -    | -     | -    | -     | -    | -      | 2    | x     | -     | -    |
| 南河内地域 | 4    | x     | 1    | x     | -    | -      | 2    | x     | -     | -    |
| 泉北地域  | 15   | x     | 6    | 133   | -    | -      | 3    | 70    | -     | -    |
| 泉南地域  | 11   | x     | 2    | x     | 2    | x      | 8    | x     | -     | -    |
| 大阪市   | 1    | x     | -    | -     | -    | -      | 4    | 415   | -     | -    |
| 堺市    | 13   | 683   | 6    | 133   | -    | -      | 3    | 70    | -     | -    |
| 岸和田市  | 4    | 107   | -    | -     | -    | -      | 3    | 26    | -     | -    |
| 豊中市   | 1    | x     | -    | -     | -    | -      | -    | -     | -     | -    |
| 池田市   | -    | -     | -    | -     | -    | -      | -    | -     | -     | -    |
| 吹田市   | -    | -     | -    | -     | -    | -      | 1    | x     | -     | -    |
| 泉大津市  | -    | -     | -    | -     | -    | -      | -    | -     | -     | -    |
| 高槻市   | -    | -     | -    | -     | -    | -      | 3    | 1     | 2     | x    |
| 貝塚市   | -    | -     | 1    | x     | 1    | x      | -    | -     | -     | -    |
| 守口市   | -    | -     | -    | -     | -    | -      | -    | -     | -     | -    |
| 枚方市   | 6    | 294   | 4    | 57    | -    | -      | 4    | 16    | -     | -    |
| 茨木市   | -    | -     | -    | -     | -    | -      | 2    | x     | -     | -    |
| 八尾市   | -    | -     | -    | -     | -    | -      | 2    | x     | -     | -    |
| 泉佐野市  | 3    | 108   | -    | -     | -    | -      | 3    | 181   | -     | -    |
| 富田林市  | 3    | 43    | -    | -     | -    | -      | 1    | x     | -     | -    |
| 寝屋川市  | -    | -     | -    | -     | -    | -      | 2    | x     | -     | -    |
| 河内長野市 | -    | -     | -    | -     | -    | -      | -    | -     | -     | -    |
| 松原市   | -    | -     | -    | -     | -    | -      | -    | -     | -     | -    |
| 大東市   | -    | -     | -    | -     | -    | -      | -    | -     | -     | -    |
| 和泉市   | 2    | x     | -    | -     | -    | -      | -    | -     | -     | -    |
| 箕面市   | 1    | x     | -    | -     | -    | -      | -    | -     | -     | -    |
| 柏原市   | -    | -     | -    | -     | -    | -      | -    | -     | -     | -    |
| 羽曳野市  | -    | -     | -    | -     | -    | -      | -    | -     | -     | -    |
| 門真市   | -    | -     | -    | -     | -    | -      | -    | -     | -     | -    |
| 摂津市   | -    | -     | -    | -     | -    | -      | -    | -     | -     | -    |
| 高石市   | -    | -     | -    | -     | -    | -      | -    | -     | -     | -    |
| 井寺市   | -    | -     | -    | -     | -    | -      | -    | -     | -     | -    |
| 東大阪市  | -    | -     | -    | -     | -    | -      | -    | -     | -     | -    |
| 南泉市   | 1    | x     | -    | -     | -    | -      | 2    | x     | -     | -    |
| 四條畷市  | -    | -     | 1    | x     | -    | -      | 1    | x     | -     | -    |
| 交野市   | -    | -     | -    | -     | -    | -      | 2    | x     | -     | -    |
| 大阪狭山市 | 1    | x     | 1    | x     | -    | -      | -    | -     | -     | -    |
| 阪南市   | -    | -     | -    | -     | -    | -      | -    | -     | -     | -    |
| 島本町   | -    | -     | -    | -     | -    | -      | 1    | x     | -     | -    |
| 豊能町   | -    | -     | -    | -     | -    | -      | 3    | 111   | -     | -    |
| 勢町    | -    | -     | 5    | 365   | -    | -      | 7    | 72    | 1     | x    |
| 忠岡町   | -    | -     | -    | -     | -    | -      | -    | -     | -     | -    |
| 熊取町   | 3    | 148   | 1    | x     | 1    | x      | -    | -     | -     | -    |
| 田尻町   | -    | -     | -    | -     | -    | -      | -    | -     | -     | -    |
| 岬町    | -    | -     | -    | -     | -    | -      | -    | -     | -     | -    |
| 太子町   | -    | -     | -    | -     | -    | -      | -    | -     | -     | -    |
| 河内町   | -    | -     | -    | -     | -    | -      | -    | -     | -     | -    |
| 千早赤阪村 | -    | -     | -    | -     | -    | -      | 1    | x     | -     | -    |

第11表 牛乳(生乳)・飲用牛乳の生産量及び移出入量

1)「牛乳製品統計調査」による。

| 年次    | 牛乳(生乳) |      |           |          | 飲用牛乳    |       |           |          |
|-------|--------|------|-----------|----------|---------|-------|-----------|----------|
|       | 生産量    |      | 他府県からの移入量 | 他府県への移出量 | 生産量     |       | 他府県からの移入量 | 他府県への移出量 |
|       | 前年=100 |      |           |          | 前年=100  |       |           |          |
|       | t      | t    |           |          | kl      | kl    |           |          |
| 平成14年 | 19 525 | 88.9 | 540 509   | 427 695  | 138 307 | 82.4  | 105 459   | 27 374   |
| 15    | 19 225 | 98.5 | 545 487   | 406 984  | 165 906 | 120.0 | 117 904   | 29 032   |
| 16    | 17 554 | 91.3 | 575 016   | 439 288  | 162 012 | 97.7  | 133 507   | 29 876   |
| 17    | 15 855 | 90.3 | 564 904   | 444 106  | 131 323 | 81.1  | 154 459   | 25 481   |
| 平成18年 | 15 663 | 98.8 | 542 367   | 431 950  | 110 655 | 84.3  | 156 939   | 22 457   |

資料 近畿農政局大阪農政事務所「大阪農林水産統計年報」

第12表 と殺頭数及び枝肉量

1)「畜産物流通統計」による。  
2)自家消費量は含まない。  
ア)生後1年未満の牛である。

| 年次    | 成牛     |        | ア)子牛 |       | 馬  |       | 豚       |       | めん羊・山羊 |       |
|-------|--------|--------|------|-------|----|-------|---------|-------|--------|-------|
|       | 頭数     | 枝肉生産量  | 頭数   | 枝肉生産量 | 頭数 | 枝肉生産量 | 頭数      | 枝肉生産量 | 頭数     | 枝肉生産量 |
|       | 頭 t    |        |      |       |    |       |         |       |        |       |
| 平成14年 | 86 715 | 37 725 | 2    | 0     | 1  | 0     | 110 857 | 8 474 | -      | -     |
| 15    | 79 720 | 34 656 | -    | -     | 4  | 2     | 105 425 | 8 114 | -      | -     |
| 16    | 80 099 | 34 775 | -    | -     | -  | -     | 98 332  | 7 547 | -      | -     |
| 17    | 73 108 | 31 743 | 3    | 0     | -  | -     | 96 084  | 7 369 | -      | -     |
| 平成18年 | 67 769 | 29 818 | 3    | 0     | -  | -     | 95 010  | 7 315 | 1      | 0     |

資料 近畿農政局大阪農政事務所

第13表 鶏卵の生産・出荷量及び食鳥の出荷・処理羽数と重量

ア)「鶏卵生産及び出荷量調査」による。  
イ)「食鳥処理場調査」による。

| 年次    | ア)鶏卵  |       | イ)食鳥  |     |       |       |       |       |
|-------|-------|-------|-------|-----|-------|-------|-------|-------|
|       | 生産量   | 出荷量   | 出荷羽数  |     | 処理羽数  |       | 処理重量  |       |
|       |       |       | プロイラー | 廃鶏  | プロイラー | 廃鶏    | プロイラー | 廃鶏    |
|       | t     | t     | 千羽    |     |       |       | t     |       |
| 平成14年 | 3 222 | 3 126 | -     | 63  | 1 883 | 627   | 5 683 | 1 158 |
| 15    | 3 189 | 3 111 | -     | 115 | 1 836 | 1 150 | 5 617 | 2 024 |
| 16    | 2 814 | 2 745 | x     | 97  | 1 728 | 829   | 5 290 | 1 417 |
| 17    | 2 469 | 2 441 | x     | 88  | 1 757 | 903   | 5 248 | 1 548 |
| 平成18年 | 2 334 | 2 306 | x     | 55  | 1 668 | 889   | 5 130 | 1 524 |

資料 近畿農政局大阪農政事務所「大阪農林水産統計年報」



第 1 4 表

市 町 村 別 農 業 生 産 額

1) 「生産農業所得統計」による。  
 ア) 豆類、いも類、種苗・苗木類、その他を含む。  
 イ) その他の畜産物を含む。

単位：大阪府：(14年) 千万円、(15年～) 億円  
 地域・市町村：千万円

| 市 町 村      | 農 業 出 産 額 | ア) 耕 種 計 |       |       |       |        | イ) 畜 産 計 |      |      |    |    |
|------------|-----------|----------|-------|-------|-------|--------|----------|------|------|----|----|
|            |           | うち 米     | うち 野菜 | うち 果実 | うち 花き | うち 肉用牛 | うち 乳用牛   | うち 豚 | うち 鶏 |    |    |
| 平成 1 4 年 度 | 3 659     | 3 288    | 782   | 1 535 | 569   | 303    | 370      | 23   | 206  | 81 | 54 |
| 1 5        | 362       | 329      | 83    | 156   | 52    | 27     | 33       | 2    | 20   | 6  | 5  |
| 1 6        | 367       | 333      | 79    | 162   | 56    | 26     | 33       | 1    | 19   | 8  | 5  |
| 1 7        | 333       | 302      | 75    | 142   | 51    | 24     | 31       | 1    | 17   | 7  | 5  |
| 平成 1 8 年 度 | 336       | 308      | 72    | 139   | 61    | 25     | 28       | 1    | 17   | 6  | 4  |
| 大 阪 市 地 域  | 81        | 75       | 4     | 56    | -     | 13     | 6        | x    | x    | x  | x  |
| 三 島 地 域    | 173       | 171      | 105   | 51    | 1     | 5      | x        | -    | x    | x  | x  |
| 豊 能 地 域    | 190       | x        | 93    | 33    | x     | x      | x        | x    | x    | x  | x  |
| 北 河 内 地 域  | 232       | x        | 99    | 60    | x     | x      | x        | x    | x    | x  | x  |
| 中 河 内 地 域  | 299       | x        | 34    | 121   | x     | x      | x        | -    | x    | x  | x  |
| 南 河 内 地 域  | 802       | x        | 143   | 292   | 303   | x      | x        | x    | x    | x  | x  |
| 泉 北 地 域    | 632       | 538      | 101   | 238   | 95    | 84     | x        | 2    | x    | x  | x  |
| 泉 南 地 域    | 956       | x        | 137   | 519   | 108   | x      | x        | x    | x    | x  | x  |
| 大 阪 市      | 81        | 75       | 4     | 56    | -     | 13     | 6        | x    | x    | x  | x  |
| 大 塚 市      | 364       | 281      | 71    | 177   | 13    | 10     | 83       | 2    | 75   | x  | x  |
| 岸 和 田 市    | 279       | 271      | 21    | 100   | 82    | 62     | 8        | -    | 5    | -  | 3  |
| 豊 中 市      | 9         | x        | 4     | 4     | 0     | x      | x        | -    | x    | -  | -  |
| 池 田 市      | 34        | 34       | 2     | 5     | 1     | x      | -        | -    | -    | -  | -  |
| 吹 田 市      | 8         | 8        | 4     | 3     | 0     | -      | -        | -    | -    | -  | -  |
| 泉 大 津 市    | 7         | 7        | 2     | 2     | -     | 2      | -        | -    | -    | -  | -  |
| 高 槻 市      | 69        | 69       | 44    | 21    | 0     | 0      | -        | -    | -    | -  | -  |
| 貝 塚 市      | 152       | 144      | 16    | 109   | 12    | 5      | 8        | x    | -    | x  | -  |
| 守 口 市      | 11        | 11       | 1     | 9     | 0     | -      | -        | -    | -    | -  | -  |
| 枚 方 市      | 90        | 66       | 44    | 17    | 2     | x      | 23       | x    | 22   | -  | x  |
| 茨 木 市      | 82        | 80       | 48    | 22    | 1     | 5      | x        | -    | -    | -  | x  |
| 八 尾 市      | 125       | 122      | 19    | 75    | 0     | 25     | 3        | -    | x    | -  | x  |
| 泉 佐 野 市    | 238       | 214      | 41    | 164   | 1     | 6      | 24       | x    | 14   | x  | x  |
| 富 田 林 市    | 185       | 162      | 34    | 106   | 17    | 1      | 24       | -    | 3    | -  | 21 |
| 寝 屋 川 市    | 25        | 25       | 18    | 5     | 0     | -      | -        | -    | -    | -  | -  |
| 河 内 長 野 市  | 60        | x        | 23    | 12    | 18    | 3      | -        | -    | -    | -  | -  |
| 松 原 市      | 48        | x        | 15    | 31    | -     | -      | x        | -    | -    | -  | x  |
| 大 東 市      | 9         | 9        | 6     | 2     | x     | x      | -        | -    | -    | -  | -  |
| 和 泉 市      | 252       | 241      | 25    | 54    | 82    | 72     | x        | -    | x    | -  | -  |
| 箕 面 市      | 25        | 24       | 13    | 6     | x     | 3      | 1        | x    | x    | -  | -  |
| 柏 原 市      | 104       | x        | 3     | 9     | 90    | x      | x        | -    | -    | -  | x  |
| 羽 曳 野 市    | 219       | 217      | 21    | 32    | 162   | -      | 3        | x    | x    | -  | -  |
| 門 真 市      | 26        | 26       | 5     | 20    | -     | -      | -        | -    | -    | -  | -  |
| 摂 津 市      | 8         | 8        | 6     | 2     | -     | -      | -        | -    | -    | -  | -  |
| 高 石 市      | 3         | 3        | 2     | 1     | 0     | -      | -        | -    | -    | -  | -  |
| 藤 井 寺 市    | 15        | 15       | 5     | 6     | 3     | -      | -        | -    | -    | -  | -  |
| 東 大 阪 市    | 70        | x        | 12    | 37    | x     | 6      | x        | -    | -    | x  | -  |
| 泉 南 市      | 162       | x        | 24    | 101   | 11    | 25     | x        | x    | -    | -  | -  |
| 四 條 畷 市    | 41        | x        | 9     | 1     | 0     | 0      | x        | -    | -    | x  | -  |
| 交 野 市      | 30        | 30       | 16    | 6     | 5     | -      | -        | -    | -    | -  | -  |
| 大 阪 狭 山 市  | 39        | 37       | 11    | 18    | 7     | x      | 2        | x    | x    | -  | -  |
| 大 阪 南 市    | 44        | x        | 13    | 27    | 1     | x      | x        | x    | -    | -  | -  |
| 島 本 町      | 6         | 6        | 3     | 3     | 0     | -      | -        | -    | -    | -  | -  |
| 豊 能 町      | 26        | x        | 16    | 6     | 1     | -      | x        | -    | -    | -  | x  |
| 能 勢 町      | 96        | 76       | 58    | 12    | 4     | 0      | 20       | x    | x    | -  | 4  |
| 忠 岡 町      | 6         | 6        | 1     | 4     | 0     | -      | -        | -    | -    | -  | -  |
| 熊 取 町      | 52        | x        | 11    | 4     | 1     | x      | x        | -    | 9    | x  | x  |
| 田 尻 町      | 19        | x        | 3     | 12    | -     | x      | x        | -    | x    | -  | -  |
| 岬 町        | 10        | 10       | 8     | 2     | 0     | -      | -        | -    | -    | -  | -  |
| 太 子 町      | 95        | 95       | 7     | 17    | 69    | -      | -        | -    | -    | -  | -  |
| 河 南 町      | 98        | 95       | 20    | 53    | 11    | 8      | 3        | x    | x    | x  | x  |
| 千 早 赤 阪 村  | 43        | 43       | 7     | 17    | 16    | 1      | -        | -    | -    | -  | -  |

## 第15表 経営の概要と分析指標

1) 「農業経営統計調査」による。  
 ア) 平成15年から千円単位での集計になった。  
 イ) 平成16年から農業以外の収支等については、農業経営関与者(経営主夫婦及び年間60日以上当該農家の農業に従事する世帯員である家族)に限定して把握したため、世帯全体を把握していた15年以前の結果とは接続しない。

| 項 目                  | 単 位 | 平成14年    | ア)平成15年 | イ)平成16年 | 平成17年 | 平成18年 |
|----------------------|-----|----------|---------|---------|-------|-------|
| 経営の概要                |     |          |         |         |       |       |
| 年間月平均世帯員             | 人   | 4.42     | 4.43    | 2.99    | 2.99  | 2.85  |
| 年間月平均農業経営関与者         | "   | ...      | ...     | 2.13    | 2.12  | 2.12  |
| 経営耕地面積               | a   | 68.5     | 64      | 64      | 65    | 65    |
| うち田面積                | "   | 53.4     | 49      | 47      | 47    | 47    |
| 自営農業労働時間             | 時間  | 1 760    | 1 817   | 1 535   | 1 507 | 1 521 |
| 農業固定資産額              | 千円  | 3223.0   | 3 934   | 3 828   | 3 930 | 3 454 |
| 農業所得 = -             | "   | 917.9    | 785     | 827     | 546   | 560   |
| 農業粗収益                | "   | 2 647.3  | 2 708   | 2 084   | 1 982 | 1 978 |
| 農業経営費                | "   | 1 729.4  | 1 923   | 1 257   | 1 436 | 1 418 |
| 農業生産関連事業所得 = -       | "   | ...      | ...     | -       | -     | -     |
| 農業生産関連事業収入           | "   | ...      | ...     | -       | -     | -     |
| 農業生産関連事業支出           | "   | ...      | ...     | -       | -     | -     |
| 農外所得 = -             | "   | 10 889.1 | 9 784   | 4 991   | 4 541 | 4 503 |
| 農外収入                 | "   | 12 554.1 | 11 578  | 5 851   | 5 374 | 5 305 |
| 農外支出                 | "   | 1 665.0  | 1 794   | 860     | 833   | 802   |
| 年金等の収入               | "   | 2 220.9  | 2 267   | 2 075   | 2 282 | 2 392 |
| 総所得 = + + +          | "   | 14 027.9 | 12 836  | 7 893   | 7 369 | 7 455 |
| 租税公課諸負担              | "   | 3 361.6  | 3 277   | 1 907   | 1 758 | 1 879 |
| 可処分所得 -              | "   | 10 666.3 | 9 559   | 5 986   | 5 611 | 5 576 |
| 分析指標                 |     |          |         |         |       |       |
| 農業依存度 /( + + )       | %   | 7.8      | 7.4     | 14.2    | 10.7  | 11.1  |
| 農業所得率 /              | "   | 34.7     | 29.0    | 39.7    | 27.5  | 28.3  |
| 10a当たり自営農業労働時間 / ×10 | 時間  | 257      | 284     | 240     | 232   | 234   |
| 10a当たり農業固定資本額 / ×10  | 千円  | 470.5    | 615     | 598     | 605   | 531   |

資料 近畿農政局大阪農政事務所「大阪農林水産統計年報」

第 16 表 1 戸 当 た り 農 業 粗 収 益

1) 「農業経営統計調査」による。  
 ア) 平成15年から千円単位での集計となった。  
 イ) 平成16年から制度受取金については、農業雑収入に計上することとした。

| 年 次       | 農 業<br>粗 収 益 | 作 物 収 入 |            |     |       |     |         |              |     |              |      | 畜 産 入<br>受 取 | 受 託 入 | 農 業<br>雑 収 入 |  |
|-----------|--------------|---------|------------|-----|-------|-----|---------|--------------|-----|--------------|------|--------------|-------|--------------|--|
|           |              | 稲 作     | 麦 類<br>雑 穀 | 豆 類 | い も 類 | 野 菜 | 果 樹     | 工 芸<br>農 作 物 | 花 き | そ の 他<br>作 物 |      |              |       |              |  |
|           | 千円           |         |            |     |       |     |         |              |     |              |      |              |       |              |  |
| 平 成 1 4 年 | 2 647.3      | 2 271.2 | 450.9      | -   | 12.6  | 8.5 | 1 098.6 | 300.6        | -   | 376.6        | 23.4 | 370.2        | 4.9   | 1.0          |  |
| ア) 1 5    | 2 708        | 2 330.0 | 493        | -   | 30    | 37  | 1 108   | 302          | -   | 355          | 5    | 373          | 4     | 1            |  |
| イ) 1 6    | 2 084        | 2061    | 422        | -   | 18    | 25  | 1 003   | 324          | -   | 267          | 2    | -            | 6     | 17           |  |
| 1 7       | 1 982        | 1958    | 405        | -   | 20    | 26  | 967     | 282          | -   | 253          | 5    | -            | 1     | 23           |  |
| 平 成 1 8 年 | 1 978        | 1939    | 380        | -   | 37    | 28  | 960     | 282          | -   | 248          | 4    | -            | 1     | 38           |  |

資 料 近畿農政局大阪農政事務所「大阪農林水産統計年報」

第 17 表 農 外 収 入

1) 「農業経営統計調査」による。  
 ア) 平成15年から千円単位での集計となった。  
 イ) 平成16年から農業経営関与者（経営主夫婦及び年間60日以上当該農家の農業に従事する世帯員である家族）の農外収入に限定して把握したため、世帯全体の農外収入を把握していた15年以前の結果とは接続しない。

| 年 次       | 農 外<br>収 入 | 農外事業等の収入     |            |                    |              | 事 業 以 外<br>の 収 入 | 給 料 ・<br>俸 給 | 被 用 労 賃 | 歳 費 ・<br>手 当 | 貸 付 地<br>小 作 料 | 配 当<br>利 子 等 |
|-----------|------------|--------------|------------|--------------------|--------------|------------------|--------------|---------|--------------|----------------|--------------|
|           |            | 農外事業<br>等の収入 | 林 業<br>収 入 | 商 工 鉱 業<br>等 の 収 入 | 農 外<br>雑 収 入 |                  |              |         |              |                |              |
|           | 千円         |              |            |                    |              |                  |              |         |              |                |              |
| 平 成 1 4 年 | 12 554.1   | 5 821.9      | 0.2        | 5 686.0            | 135.7        | 6 732.2          | 4 993.3      | 22.4    | 422.6        | 79.9           | 1 214.0      |
| ア) 1 5    | 11 578.0   | 5 340        | 1          | 5 254              | 85           | 6 238.0          | 4 939        | 36      | 343          | 176            | 744          |
| イ) 1 6    | 5 851      | 4 220        | -          | 4 103              | 117          | 1 631            | 575          | 1       | 370          | 599            | 86           |
| 1 7       | 5 374      | 4 118        | -          | 3 978              | 140          | 1 256            | 221          | -       | 380          | 570            | 85           |
| 平 成 1 8 年 | 5 305      | 4 098        | -          | 4 028              | 70           | 1 207            | 154          | 5       | 388          | 573            | 87           |

資 料 近畿農政局大阪農政事務所「大阪農林水産統計年報」

第 18 表 農 産 物 価 格 指 数

1) 「農作物価統計調査」による。  
 2) 平成12年=100とし、ラスパイレ型の算式による。

| 年 度       | 総 合   | 米            |                |       |     | い も   | 野 菜   |       |       |            |       | 果 実   | 花 き   | 畜 産 物 |       |       |     |     |
|-----------|-------|--------------|----------------|-------|-----|-------|-------|-------|-------|------------|-------|-------|-------|-------|-------|-------|-----|-----|
|           |       | 自 主<br>流 通 米 | 計 画 外<br>流 通 米 | ...   | ... |       | 果 菜   | 葉 茎 菜 | 根 菜   | 豆 野<br>科 菜 | ...   |       |       | ...   | ...   | 鶏 卵   | 生 乳 | 肉 畜 |
|           |       |              |                |       |     |       |       |       |       |            |       |       |       |       |       |       |     |     |
| 平 成 1 3 年 | 103.6 | 96.9         | 105.5          | 94.9  | ... | 109.9 | 91.1  | 117.7 | 110.3 | 121.4      | 99.2  | 95.8  | 100.1 | 88.0  | 99.5  | 112.7 |     |     |
| 1 4       | 98.3  | 99.3         | 96.1           | 99.7  | ... | 98.9  | 136.6 | 81.9  | 78.6  | 110.5      | 85.8  | 107.5 | 103.0 | 107.1 | 100.5 | 104.0 |     |     |
| 1 5       | 99.8  | 103.0        | 102.7          | 103.1 | ... | 100.7 | 117.5 | 95.5  | 90.4  | 77.3       | 100.7 | 93.4  | 94.4  | 91.7  | 100.6 | 85.1  |     |     |
| 1 6       | 110.3 | 109.2        | ...            | ...   | ... | 112.7 | 123.3 | 109.6 | 120.3 | 82.3       | 110.3 | 106.7 | 104.1 | 109.4 | 101.1 | 104.9 |     |     |
| 1 7       | 109.2 | 106.8        | ...            | ...   | ... | 111.4 | 109.7 | 115.1 | 99.7  | 84.4       | 106.3 | 109.1 | 107.7 | 123.7 | 101.4 | 104.7 |     |     |
| 平 成 1 8 年 | 104.7 | 103.0        | ...            | ...   | ... | 103.2 | 115.2 | 98.5  | 90.9  | 102.2      | 121.2 | 92.0  | 105.0 | 111.5 | 101.0 | 106.3 |     |     |

資 料 近畿農政局大阪農政事務所「大阪農林水産統計年報」

第 19 表

市 町 村 、 用 途 別

| 市 町 村   | 総 数            |                | 農 業 用 施 設      |                | 住 宅            |                | 工 場            |                |  |
|---------|----------------|----------------|----------------|----------------|----------------|----------------|----------------|----------------|--|
|         | うち市街化<br>区 域 外 | うち市街化<br>区 域 外 | うち市街化<br>区 域 外 | うち市街化<br>区 域 外 | うち市街化<br>区 域 外 | うち市街化<br>区 域 外 | うち市街化<br>区 域 外 | うち市街化<br>区 域 外 |  |
|         | m <sup>2</sup> |                |                |                |                |                |                |                |  |
| 平成 14 年 | 2 067 496      | 535 182        | 31 611         | 26 937         | 695 692        | 48 908         | 37 929         | 6 267          |  |
| 15      | 2 305 867      | 647 573        | 16 166         | 9 494          | 762 462        | 46 729         | 33 417         | 3 627          |  |
| 16      | 2 319 936      | 688 965        | 14 190         | 8 979          | 774 960        | 45 466         | 42 242         | 621            |  |
| 17      | 2 283 827      | 708 389        | 12 187         | 8 298          | 744 461        | 114 941        | 27 745         | 5 206          |  |
| 平成 18 年 | 2 188 222      | 634 503        | 12 489         | 6 573          | 691 645        | 57 590         | 31 336         | 2 263          |  |
| 大阪市地域   | 73 691         | -              | -              | -              | 33 978         | -              | 297            | -              |  |
| 三島地域    | 267 088        | 89 233         | 630            | 506            | 65 371         | 1 953          | 2 267          | -              |  |
| 豊能地域    | 134 829        | 15 711         | 1 612          | 578            | 61 184         | 1 026          | 448            | -              |  |
| 北河内地域   | 328 846        | 102 468        | 3 730          | 1 770          | 91 772         | 2 574          | 6 024          | -              |  |
| 中河内地域   | 222 299        | 23 277         | 548            | 548            | 66 430         | 2 047          | 7 266          | -              |  |
| 南河内地域   | 273 863        | 116 700        | 1 218          | 1 119          | 78 196         | 10 439         | 2 263          | 2 263          |  |
| 泉北地域    | 489 351        | 178 780        | 1 501          | 1 501          | 149 044        | 31 491         | 8 791          | -              |  |
| 泉南地域    | 398 255        | 108 334        | 3 250          | 551            | 145 670        | 8 060          | 3 980          | -              |  |
| 大阪市     | 73 691         | -              | -              | -              | 33 978         | -              | 297            | -              |  |
| 堺市      | 297 145        | 104 489        | 1 231          | 1 231          | 103 510        | 28 100         | 4 874          | -              |  |
| 岸和田市    | 114 083        | 30 184         | 373            | -              | 40 481         | 2 740          | 1 504          | -              |  |
| 豊中市     | 45 710         | -              | 275            | -              | 17 164         | -              | 448            | -              |  |
| 池田市     | 13 739         | 2 359          | -              | -              | 6 729          | 79             | -              | -              |  |
| 吹田市     | 22 431         | -              | -              | -              | 8 299          | -              | -              | -              |  |
| 泉大津市    | 26 703         | -              | -              | -              | 7 525          | -              | 683            | -              |  |
| 高槻市     | 63 927         | 34 939         | 107            | 76             | 19 447         | 637            | 2 266          | -              |  |
| 貝塚市     | 57 906         | 8 691          | 370            | 199            | 32 938         | 284            | 947            | -              |  |
| 守口市     | 17 742         | -              | -              | -              | 3 682          | -              | -              | -              |  |
| 枚方市     | 137 747        | 67 172         | 1 623          | 1 379          | 38 857         | 1 332          | 23             | -              |  |
| 茨木市     | 168 192        | 54 294         | 523            | 430            | 31 916         | 1 316          | 1              | -              |  |
| 八尾市     | 89 547         | 13 691         | 211            | 211            | 25 486         | 2 047          | 2 202          | -              |  |
| 泉佐野市    | 64 846         | 16 485         | 709            | -              | 17 505         | 1 259          | 1 529          | -              |  |
| 富田林市    | 50 866         | 16 441         | 791            | 791            | 17 867         | 3 093          | -              | -              |  |
| 寝屋川市    | 45 148         | 17 378         | 30             | -              | 9 181          | 601            | -              | -              |  |
| 河内長野市   | 44 204         | 21 149         | 414            | 315            | 14 368         | 2 982          | -              | -              |  |
| 松原市     | 25 856         | 12 103         | -              | -              | 5 425          | -              | -              | -              |  |
| 大東市     | 37 610         | 28             | -              | -              | 13 258         | -              | 3 786          | -              |  |
| 和泉市     | 149 648        | 74 291         | 270            | 270            | 32 958         | 3 391          | 3 234          | -              |  |
| 箕面市     | 63 047         | 3 501          | 95             | -              | 35 897         | -              | -              | -              |  |
| 柏原市     | 31 360         | 7 861          | -              | -              | 8 341          | -              | 191            | -              |  |
| 羽曳野市    | 58 974         | 28 525         | 13             | 13             | 11 064         | 500            | 2 263          | 2 263          |  |
| 門真市     | 43 387         | 7 906          | -              | -              | 6 270          | -              | 2 215          | -              |  |
| 摂津市     | 10 389         | -              | -              | -              | 3 560          | -              | -              | -              |  |
| 高石市     | 10 580         | -              | -              | -              | 1 580          | -              | -              | -              |  |
| 藤井寺市    | 25 868         | 1 922          | -              | -              | 10 711         | -              | -              | -              |  |
| 東大阪市    | 101 392        | 1 725          | 337            | 337            | 32 603         | -              | 4 873          | -              |  |
| 泉南市     | 74 854         | 36 548         | 1 166          | -              | 20 718         | 1 778          | -              | -              |  |
| 四條畷市    | 12 940         | 1 938          | 259            | 175            | 4 490          | 161            | -              | -              |  |
| 交野市     | 34 272         | 8 046          | 1 818          | 216            | 16 034         | 480            | -              | -              |  |
| 大阪狭山市   | 22 001         | 5 081          | -              | -              | 10 362         | 1 545          | -              | -              |  |
| 阪南市     | 23 195         | 5 359          | 478            | 198            | 6 767          | 1 533          | -              | -              |  |
| 島本町     | 2 149          | -              | -              | -              | 2 149          | -              | -              | -              |  |
| 豊能町     | 4 412          | 4 412          | 235            | 235            | 544            | 544            | -              | -              |  |
| 勢町      | 7 921          | 5 439          | 1 007          | 343            | 850            | 403            | -              | -              |  |
| 忠岡町     | 5 275          | -              | -              | -              | 3 471          | -              | -              | -              |  |
| 熊取町     | 35 651         | 366            | -              | -              | 15 370         | -              | -              | -              |  |
| 田尻町     | 4 177          | 1 844          | 154            | 154            | 2 362          | 466            | -              | -              |  |
| 岬町      | 23 543         | 8 857          | -              | -              | 9 529          | -              | -              | -              |  |
| 太子町     | 12 210         | 3 596          | -              | -              | 3 816          | 232            | -              | -              |  |
| 河内町     | 22 509         | 17 539         | -              | -              | 3 080          | 927            | -              | -              |  |
| 千早赤阪村   | 11 375         | 10 344         | -              | -              | 1 503          | 1 160          | -              | -              |  |

資料 大阪府環境農林水産部農政室「大阪府における農地動態調査」

総 農 地 転 用 面 積

| 公 共 施 設         |         | 学 校             |       | 道 水 路           |         | そ の 他           |         |
|-----------------|---------|-----------------|-------|-----------------|---------|-----------------|---------|
| う ち 市 街 化 区 域 外 | 区 域 外   | う ち 市 街 化 区 域 外 | 区 域 外 | う ち 市 街 化 区 域 外 | 区 域 外   | う ち 市 街 化 区 域 外 | 区 域 外   |
| 121 116         | 85 859  | 4 830           | 1 875 | 184 703         | 141 165 | 991 615         | 224 171 |
| 120 956         | 91 167  | 11 303          | 1 839 | 155 358         | 116 062 | 1 206 205       | 378 655 |
| 136 713         | 110 049 | 6 754           | 2 110 | 114 447         | 78 301  | 1 230 630       | 443 439 |
| 84 327          | 47 809  | 6 791           | 1 788 | 125 146         | 75 000  | 1 283 170       | 455 347 |
| 72 381          | 28 410  | 13 940          | 5 036 | 143 921         | 83 034  | 1 222 510       | 451 597 |
| -               | -       | 2 714           | -     | 23              | -       | 36 679          | -       |
| 15 513          | 2 741   | -               | -     | 44 506          | 5 274   | 138 801         | 78 759  |
| 11 619          | 346     | 1 718           | 1 718 | 1 727           | 1 387   | 56 521          | 10 656  |
| 14 471          | 11 687  | 4 943           | -     | 9 746           | 310     | 198 160         | 86 127  |
| 2 719           | 772     | 77              | -     | 4 987           | 3 860   | 140 272         | 16 050  |
| 3 981           | 3 981   | 1 346           | 1 346 | 13 171          | 12 396  | 173 688         | 85 156  |
| 17 495          | 3 983   | -               | -     | 22 224          | 16 712  | 290 296         | 125 093 |
| 6 583           | 4 900   | 3 142           | 1 972 | 47 537          | 43 095  | 188 093         | 49 756  |
| -               | -       | 2 714           | -     | 23              | -       | 36 679          | -       |
| 12 556          | 3 078   | -               | -     | 2 831           | 345     | 172 143         | 71 735  |
| 711             | -       | -               | -     | 769             | 694     | 70 245          | 26 750  |
| 11 273          | -       | -               | -     | -               | -       | 16 550          | -       |
| -               | -       | -               | -     | 1 452           | 1 173   | 5 558           | 1 107   |
| 9               | -       | -               | -     | 135             | -       | 13 988          | -       |
| -               | -       | -               | -     | 475             | -       | 18 020          | -       |
| 2 741           | 2 741   | -               | -     | 4 448           | 4 352   | 34 918          | 27 133  |
| 3 408           | 2 436   | 3 142           | 1 972 | 2 898           | 64      | 14 203          | 3 736   |
| -               | -       | 4 942           | -     | -               | -       | 9 118           | -       |
| 12 416          | 11 687  | -               | -     | 1 173           | 283     | 83 655          | 52 491  |
| 12 763          | -       | -               | -     | 39 840          | 922     | 83 149          | 51 626  |
| 59              | 59      | -               | -     | 169             | -       | 61 420          | 11 374  |
| 1 920           | 1 920   | -               | -     | 77              | -       | 43 106          | 13 306  |
| 1 160           | 1 160   | 1 346           | 1 346 | 449             | -       | 29 253          | 10 051  |
| -               | -       | -               | -     | 934             | -       | 35 003          | 16 777  |
| -               | -       | -               | -     | 2 258           | 1 995   | 27 164          | 15 857  |
| -               | -       | -               | -     | 5 562           | 5 499   | 14 869          | 6 604   |
| 1 765           | -       | -               | -     | 2 194           | -       | 16 607          | 28      |
| 3 278           | 905     | -               | -     | 18 438          | 16 367  | 91 470          | 53 358  |
| -               | -       | 1 718           | 1 718 | 61              | -       | 25 276          | 1 783   |
| -               | -       | 77              | -     | 3 860           | 3 860   | 18 891          | 4 001   |
| 2 175           | 2 175   | -               | -     | -               | -       | 43 459          | 23 574  |
| -               | -       | -               | -     | 3 016           | -       | 31 886          | 7 906   |
| -               | -       | -               | -     | 83              | -       | 6 746           | -       |
| 1 661           | -       | -               | -     | 480             | -       | 6 859           | -       |
| 646             | 646     | -               | -     | -               | -       | 14 511          | 1 276   |
| 2 660           | 713     | -               | -     | 958             | -       | 59 961          | 675     |
| 544             | 544     | -               | -     | 34 239          | 33 461  | 18 187          | 765     |
| 290             | -       | -               | -     | 56              | -       | 7 845           | 1 602   |
| -               | -       | 1               | -     | 2 373           | 27      | 14 046          | 7 323   |
| -               | -       | -               | -     | -               | -       | 11 639          | 3 536   |
| -               | -       | -               | -     | -               | -       | 15 950          | 3 628   |
| -               | -       | -               | -     | -               | -       | -               | -       |
| 346             | 346     | -               | -     | 214             | 214     | 3 073           | 3 073   |
| -               | -       | -               | -     | -               | -       | 6 064           | 4 693   |
| -               | -       | -               | -     | -               | -       | 1 804           | -       |
| -               | -       | -               | -     | 363             | 191     | 19 918          | 175     |
| -               | -       | -               | -     | 267             | -       | 1 394           | 1 224   |
| -               | -       | -               | -     | 8 924           | 8 685   | 5 090           | 172     |
| -               | -       | -               | -     | -               | -       | 8 394           | 3 364   |
| -               | -       | -               | -     | 4 902           | 4 902   | 14 527          | 11 710  |
| -               | -       | -               | -     | -               | -       | 9 872           | 9 184   |

第 2 0 表 都道府県別農林漁業概況

ア) 「2005年世界農林業センサス」による。  
 イ) 「農林水産省統計表」による。

| 都道府県  | ア) 総農家    |           |            | ア) 林業経営体数 |           |                |               | イ) 海面漁業経営体数 |         |
|-------|-----------|-----------|------------|-----------|-----------|----------------|---------------|-------------|---------|
|       | 農家数       | 経営耕地面積    | 世帯員数       | 自給的農家     | 販売農家      | 農業と林業を行っている経営体 | 林業のみを行っている経営体 | 総数          | うち個人経営  |
|       | 戸         | ha        | 人          | 戸         | 戸         | 経営体            | 経営体           | 経営体         | (平成16年) |
| 平成17年 | 2 842 903 | 3 608 428 | 11 338 790 | 883 379   | 1 959 524 | 833 700        | 41 021        | ...         | ...     |
| 北海道   | 58 816    | 967 516   | 228 903    | 7 087     | 51 729    | 18 907         | 6 131         | 15 929      | 14 068  |
| 青森県   | 61 511    | 109 801   | 252 771    | 10 775    | 50 736    | 16 796         | 1 014         | 5 486       | 5 295   |
| 岩手県   | 85 871    | 117 351   | 358 791    | 18 677    | 67 194    | 41 110         | 1 900         | 5 254       | 5 112   |
| 宮城県   | 77 713    | 112 179   | 347 871    | 15 037    | 62 676    | 20 329         | 786           | 4 483       | 4 315   |
| 秋田県   | 71 919    | 127 287   | 302 820    | 11 621    | 60 298    | 29 423         | 1 737         | 970         | 841     |
| 山形県   | 61 504    | 105 688   | 282 847    | 12 520    | 48 984    | 21 236         | 1 005         | 453         | 426     |
| 福島県   | 104 341   | 123 917   | 464 887    | 23 782    | 80 559    | 46 500         | 1 021         | 832         | 799     |
| 茨城県   | 114 396   | 128 285   | 491 972    | 29 679    | 84 717    | 23 413         | 188           | 503         | 475     |
| 栃木県   | 71 392    | 107 957   | 314 721    | 15 425    | 55 967    | 18 711         | 483           | -           | -       |
| 群馬県   | 62 418    | 52 263    | 244 986    | 24 008    | 38 410    | 9 591          | 595           | -           | -       |
| 埼玉県   | 79 195    | 62 364    | 326 895    | 26 527    | 52 668    | 5 415          | 206           | -           | -       |
| 千葉県   | 81 733    | 93 180    | 348 474    | 18 274    | 63 459    | 21 225         | 30            | 3 851       | 3 744   |
| 東京都   | 13 688    | 6 300     | 52 459     | 6 345     | 7 343     | 1 332          | 459           | 765         | 730     |
| 神奈川県  | 29 621    | 15 329    | 120 857    | 13 263    | 16 358    | 3 379          | 280           | 1 236       | 1 139   |
| 新潟県   | 106 434   | 146 907   | 461 003    | 24 456    | 81 978    | 34 615         | 707           | 2 547       | 2 465   |
| 富山県   | 39 651    | 44 693    | 174 086    | 8 204     | 31 447    | 5 781          | 484           | 411         | 336     |
| 石川県   | 31 577    | 32 873    | 125 721    | 9 302     | 22 275    | 10 780         | 728           | 2 388       | 2 246   |
| 福井県   | 34 385    | 33 365    | 153 571    | 8 397     | 25 988    | 13 166         | 546           | 1 425       | 1 350   |
| 山梨県   | 39 689    | 18 931    | 144 018    | 17 188    | 22 501    | 6 216          | 258           | -           | -       |
| 長野県   | 126 674   | 80 792    | 483 134    | 52 119    | 74 555    | 33 339         | 1 380         | -           | -       |
| 岐阜県   | 78 403    | 44 693    | 335 506    | 33 638    | 44 765    | 22 051         | 1 642         | -           | -       |
| 静岡県   | 76 536    | 32 873    | 331 084    | 30 727    | 45 809    | 18 171         | 977           | 2 554       | 2 381   |
| 愛知県   | 91 412    | 33 365    | 393 433    | 40 083    | 51 329    | 9 334          | 353           | 2 741       | 2 608   |
| 三重県   | 59 589    | 18 931    | 238 951    | 19 818    | 39 771    | 14 758         | 672           | 6 813       | 6 560   |
| 滋賀県   | 43 320    | 80 792    | 190 801    | 11 801    | 31 519    | 9 784          | 847           | -           | -       |
| 京都府   | 38 884    | 23 925    | 146 899    | 14 510    | 24 374    | 12 625         | 1 008         | 951         | 923     |
| 大阪府   | 27 852    | 9 809     | 109 312    | 16 129    | 11 723    | 1 258          | 303           | 637         | 610     |
| 兵庫県   | 104 877   | 59 830    | 411 700    | 39 857    | 65 020    | 24 400         | 1 231         | 3 972       | 3 410   |
| 奈良県   | 30 576    | 15 658    | 123 396    | 13 796    | 16 780    | 6 446          | 775           | -           | -       |
| 和歌山県  | 36 482    | 26 469    | 134 239    | 10 927    | 25 555    | 8 570          | 1 040         | 3 006       | 2 854   |
| 鳥取県   | 34 941    | 27 169    | 144 758    | 10 043    | 24 898    | 13 930         | 645           | 966         | 898     |
| 島根県   | 44 247    | 29 310    | 171 908    | 14 946    | 29 301    | 23 374         | 887           | 2 496       | 2 306   |
| 岡山県   | 81 744    | 51 733    | 302 283    | 30 064    | 51 680    | 30 670         | 854           | 1 526       | 1 493   |
| 広島県   | 73 983    | 41 916    | 248 408    | 31 951    | 42 032    | 34 163         | 640           | 3 217       | 3 129   |
| 山口県   | 49 986    | 36 150    | 159 302    | 17 690    | 32 296    | 20 364         | 755           | 5 205       | 5 088   |
| 徳島県   | 38 703    | 23 362    | 145 675    | 14 403    | 24 300    | 10 775         | 432           | 2 110       | 2 031   |
| 香川県   | 47 011    | 26 307    | 179 698    | 15 691    | 31 320    | 7 898          | 117           | 2 165       | 1 996   |
| 愛媛県   | 55 817    | 40 623    | 188 836    | 18 911    | 36 906    | 20 042         | 685           | 6 090       | 5 872   |
| 高知県   | 32 479    | 20 481    | 108 116    | 11 444    | 21 035    | 15 139         | 1 126         | 3 303       | 3 147   |
| 福岡県   | 74 843    | 72 342    | 296 542    | 20 421    | 54 422    | 15 631         | 890           | 3 440       | 3 340   |
| 佐賀県   | 37 791    | 48 118    | 166 554    | 6 627     | 31 164    | 13 723         | 607           | 2 378       | 2 227   |
| 長崎県   | 41 797    | 35 002    | 164 820    | 13 400    | 28 397    | 19 761         | 477           | 11 326      | 10 937  |
| 熊本県   | 73 980    | 86 066    | 301 149    | 19 831    | 54 149    | 24 301         | 1 051         | 5 308       | 5 169   |
| 大分県   | 52 342    | 41 591    | 178 040    | 17 245    | 35 097    | 23 413         | 1 245         | 3 461       | 3 295   |
| 宮崎県   | 50 449    | 51 709    | 171 869    | 15 458    | 34 991    | 20 188         | 1 286         | 1 505       | 1 310   |
| 鹿児島県  | 88 502    | 82 915    | 238 979    | 34 457    | 54 045    | 31 143         | 527           | 4 619       | 4 254   |
| 沖縄県   | 23 829    | 26 517    | 75 745     | 6 825     | 17 004    | 524            | 11            | 3 555       | 3 501   |

資料 農林水産省統計部「農業構造動態調査報告書」、「耕地及び作付面積統計」、「生産農業所得統計」

第 2 1 表

市町村、民有林種別森林資源面積

1) 森林法第 5 条の規定による地域森林計画対象民有林のみであり、実査及び抽出調査により算出した。

(各年 3 月末現在)

| 市 町 村    | 総 数    | 立 木 地  |        |        |        |        | 竹 林   | 無 立 木 地 | 更新困難地 |
|----------|--------|--------|--------|--------|--------|--------|-------|---------|-------|
|          |        | 総 数    | 針 葉 樹  | 広 葉 樹  | 人 工 林  | 天 然 林  |       |         |       |
|          | ha     |        |        |        |        |        |       |         |       |
| 平成 1 5 年 | 55 558 | 52 896 | 38 699 | 14 197 | 27 011 | 25 885 | 1 235 | 1 257   | 170   |
| 1 6      | 55 541 | 52 879 | 38 684 | 14 195 | 27 034 | 25 845 | 1 235 | 1 257   | 170   |
| 1 7      | 55 453 | 52 788 | 38 618 | 14 169 | 27 039 | 25 748 | 1 235 | 1 257   | 170   |
| 1 8      | 55 381 | 52 719 | 38 561 | 14 158 | 27 035 | 25 684 | 1 235 | 1 257   | 170   |
| 平成 1 9 年 | 55 379 | 52 713 | 38 561 | 14 152 | 27 035 | 25 678 | 1 235 | 1 257   | 170   |
| 大阪市地域    | 0      | 0      | 0      | 0      | 0      | 0      | 0     | 0       | 0     |
| 三島地域     | 8 256  | 7 705  | 5 541  | 2 164  | 3 196  | 4 509  | 364   | 181     | 7     |
| 豊能地域     | 12 647 | 12 389 | 7 869  | 4 520  | 4 261  | 8 128  | 78    | 180     | 0     |
| 北河内地域    | 2 482  | 2 209  | 1 271  | 938    | 822    | 1 387  | 234   | 37      | 1     |
| 中河内地域    | 2 213  | 2 033  | 1 013  | 1 020  | 680    | 1 353  | 44    | 136     | 0     |
| 南河内地域    | 12 481 | 12 147 | 9 619  | 2 528  | 8 994  | 3 153  | 140   | 188     | 4     |
| 泉北地域     | 3 547  | 3 409  | 2 766  | 643    | 2 169  | 1 240  | 115   | 23      | 0     |
| 泉南地域     | 13 753 | 12 821 | 10 482 | 2 339  | 6 913  | 5 908  | 260   | 512     | 158   |
| 大阪市      | 0      | 0      | 0      | 0      | 0      | 0      | 0     | 0       | 0     |
| 堺市       | 434    | 422    | 334    | 88     | 79     | 343    | 10    | 2       | 0     |
| 岸和田市     | 1 863  | 1 736  | 1 460  | 276    | 1 198  | 538    | 111   | 15      | 0     |
| 豊中市      | 2      | 2      | 1      | 1      | 0      | 2      | 0     | 0       | 0     |
| 池田市      | 552    | 544    | 374    | 170    | 62     | 482    | 5     | 3       | 0     |
| 吹田市      | 2      | 2      | 0      | 2      | 0      | 2      | 0     | 0       | 0     |
| 泉大津市     | -      | -      | -      | -      | -      | -      | -     | -       | -     |
| 高槻市      | 4 488  | 4 291  | 3 330  | 961    | 2 309  | 1 982  | 140   | 52      | 5     |
| 貝塚市      | 1 777  | 1 672  | 1 530  | 142    | 965    | 707    | 78    | 21      | 5     |
| 守口市      | -      | -      | -      | -      | -      | -      | -     | -       | -     |
| 枚方市      | 466    | 348    | 268    | 80     | 186    | 162    | 110   | 8       | 0     |
| 茨木市      | 2 795  | 2 569  | 1 699  | 870    | 546    | 2 023  | 116   | 109     | 2     |
| 八尾市      | 482    | 425    | 147    | 278    | 98     | 327    | 2     | 55      | 0     |
| 泉佐野市     | 1 988  | 1 916  | 1 267  | 649    | 882    | 1 034  | 3     | 60      | 9     |
| 富田林市     | 254    | 238    | 229    | 9      | 128    | 110    | 11    | 4       | 0     |
| 寝屋川市     | 15     | 6      | 1      | 5      | 2      | 4      | 8     | -       | 0     |
| 河内長野市    | 7 318  | 7 212  | 5 667  | 1 545  | 5 240  | 1 972  | 35    | 71      | 0     |
| 松原市      | -      | -      | -      | -      | -      | -      | -     | -       | -     |
| 大東市      | 282    | 269    | 85     | 184    | 131    | 138    | 10    | 3       | 0     |
| 和泉市      | 3 113  | 2 987  | 2 432  | 555    | 2 090  | 897    | 105   | 21      | 0     |
| 箕面市      | 2 221  | 2 179  | 1 319  | 860    | 402    | 1 777  | 23    | 18      | 0     |
| 柏原市      | 722    | 655    | 490    | 165    | 107    | 548    | 27    | 40      | 0     |
| 羽曳野市     | 250    | 231    | 160    | 71     | 162    | 69     | 4     | 15      | 0     |
| 門真市      | -      | -      | -      | -      | -      | -      | -     | -       | -     |
| 摂津市      | -      | -      | -      | -      | -      | -      | -     | -       | -     |
| 高石市      | 0      | 0      | 0      | 0      | 0      | 0      | 0     | 0       | 0     |
| 藤井寺市     | -      | -      | -      | -      | -      | -      | -     | -       | -     |
| 東大阪市     | 1 009  | 953    | 376    | 577    | 475    | 478    | 15    | 41      | 0     |
| 泉南市      | 2 254  | 2 121  | 1 723  | 398    | 1 289  | 832    | 43    | 63      | 26    |
| 四條畷市     | 757    | 672    | 273    | 399    | 187    | 485    | 59    | 25      | 1     |
| 交野市      | 962    | 914    | 644    | 270    | 316    | 598    | 47    | 1       | 0     |
| 大阪狭山市    | -      | -      | -      | -      | -      | -      | -     | -       | -     |
| 阪南市      | 1 849  | 1 710  | 1 450  | 260    | 997    | 713    | 1     | 63      | 75    |
| 島本町      | 971    | 843    | 512    | 331    | 341    | 502    | 108   | 20      | 0     |
| 豊能町      | 2 190  | 2 125  | 1 408  | 717    | 1 112  | 1 013  | 38    | 27      | 0     |
| 能勢町      | 7 682  | 7 539  | 4 767  | 2 772  | 2 685  | 4 854  | 12    | 132     | 0     |
| 忠岡町      | -      | -      | -      | -      | -      | -      | -     | -       | -     |
| 熊取町      | 498    | 403    | 327    | 76     | 257    | 146    | 4     | 81      | 11    |
| 田尻町      | -      | -      | -      | -      | -      | -      | -     | -       | -     |
| 岬町       | 3 524  | 3 263  | 2 725  | 538    | 1 325  | 1 938  | 20    | 209     | 32    |
| 太子町      | 515    | 482    | 457    | 25     | 164    | 318    | 8     | 25      | 0     |
| 河内町      | 1 215  | 1 140  | 699    | 441    | 646    | 494    | 43    | 30      | 2     |
| 千早赤阪村    | 2 929  | 2 844  | 2 407  | 437    | 2 654  | 190    | 39    | 43      | 2     |

資料 大阪府環境農林水産部みどり・都市環境室森林課

第 2 2 表 市町村、民有林種別森林資源蓄積

1) 森林法第 5 条の規定による地域森林計画対象民有林のみであり、実査及び抽出調査により算出した。(各年 3 月末現在)

| 市 町 村    | 総 量              |       |       | 人 工 林 |       |       | 天 然 林 |       |       | 竹 林   |
|----------|------------------|-------|-------|-------|-------|-------|-------|-------|-------|-------|
|          | 総 数              | 針 葉 樹 | 広 葉 樹 | 総 数   | 針 葉 樹 | 広 葉 樹 | 総 数   | 針 葉 樹 | 広 葉 樹 |       |
|          | 千 m <sup>3</sup> |       |       |       |       |       |       |       |       | 千束    |
| 平成 1 5 年 | 7 357            | 6 507 | 850   | 4 648 | 4 533 | 115   | 2 709 | 1 974 | 735   | 1 064 |
| 1 6      | 7 417            | 6 556 | 851   | 4 710 | 4 593 | 116   | 2 708 | 1 973 | 735   | 1 064 |
| 1 7      | 7 467            | 6 618 | 850   | 4 770 | 4 654 | 116   | 2 698 | 1 964 | 734   | 1 064 |
| 1 8      | 7 511            | 6 664 | 847   | 4 826 | 4 710 | 116   | 2 685 | 1 955 | 730   | 1 064 |
| 平成 1 9 年 | 7 568            | 6 719 | 850   | 4 884 | 4 767 | 117   | 2 684 | 1 951 | 733   | 1 064 |
| 大阪市地域    | 0                | 0     | 0     | 0     | 0     | 0     | 0     | 0     | 0     | 0     |
| 三島地域     | 1 045            | 922   | 123   | 558   | 541   | 18    | 487   | 382   | 105   | 336   |
| 豊能地域     | 1 510            | 1 223 | 288   | 664   | 639   | 25    | 847   | 584   | 263   | 88    |
| 北河内地域    | 254              | 199   | 55    | 113   | 94    | 19    | 141   | 105   | 37    | 176   |
| 中河内地域    | 230              | 170   | 60    | 102   | 85    | 17    | 128   | 85    | 43    | 14    |
| 南河内地域    | 2 130            | 1 978 | 152   | 1 845 | 1 808 | 38    | 285   | 170   | 115   | 112   |
| 泉北地域     | 583              | 548   | 35    | 458   | 457   | 1     | 125   | 91    | 34    | 93    |
| 泉南地域     | 1 816            | 1 680 | 136   | 1 144 | 1 144 | 0     | 671   | 535   | 136   | 245   |
| 大阪市      | 0                | 0     | 0     | 0     | 0     | 0     | 0     | 0     | 0     | 0     |
| 堺市       | 56               | 51    | 5     | 12    | 12    | 0     | 44    | 39    | 5     | 5     |
| 岸和田市     | 267              | 253   | 14    | 215   | 215   | 0     | 52    | 38    | 14    | 103   |
| 豊中市      | 0                | 0     | 0     | 0     | 0     | 0     | 0     | 0     | 0     | -     |
| 池田市      | 71               | 61    | 10    | 12    | 12    | 0     | 59    | 49    | 10    | 5     |
| 吹田市      | 0                | 0     | 0     | 0     | 0     | 0     | 0     | 0     | 0     | 0     |
| 泉大津市     | -                | -     | -     | -     | -     | -     | -     | -     | -     | -     |
| 高槻市      | 634              | 577   | 57    | 414   | 400   | 13    | 220   | 177   | 44    | 140   |
| 貝塚市      | 268              | 260   | 7     | 174   | 174   | 0     | 93    | 86    | 7     | 87    |
| 守口市      | -                | -     | -     | -     | -     | -     | -     | -     | -     | -     |
| 枚方市      | 47               | 42    | 5     | 27    | 24    | 3     | 20    | 18    | 2     | 88    |
| 茨木市      | 303              | 255   | 48    | 83    | 82    | 1     | 219   | 173   | 46    | 98    |
| 八尾市      | 42               | 27    | 16    | 18    | 17    | 1     | 24    | 10    | 14    | 1     |
| 泉佐野市     | 249              | 215   | 34    | 158   | 158   | 0     | 91    | 57    | 34    | 2     |
| 富田林市     | 37               | 37    | 1     | 21    | 20    | 1     | 17    | 17    | 0     | 13    |
| 寝屋川市     | 1                | 0     | 0     | 0     | 0     | 0     | 1     | 0     | 0     | 12    |
| 河内長野市    | 1 279            | 1 191 | 88    | 1 120 | 1 118 | 2     | 160   | 74    | 86    | 23    |
| 松原市      | -                | -     | -     | -     | -     | -     | -     | -     | -     | -     |
| 大東市      | 27               | 15    | 12    | 16    | 9     | 7     | 12    | 6     | 5     | 6     |
| 和泉市      | 527              | 497   | 30    | 447   | 446   | 1     | 81    | 51    | 30    | 88    |
| 箕面市      | 290              | 229   | 61    | 75    | 71    | 4     | 215   | 158   | 57    | 23    |
| 柏原市      | 87               | 79    | 9     | 18    | 18    | 0     | 69    | 60    | 9     | 5     |
| 羽曳野市     | 31               | 28    | 4     | 28    | 28    | 0     | 4     | 0     | 4     | 2     |
| 門真市      | -                | -     | -     | -     | -     | -     | -     | -     | -     | -     |
| 摂津市      | -                | -     | -     | -     | -     | -     | -     | -     | -     | -     |
| 高石市      | 0                | 0     | 0     | 0     | 0     | 0     | 0     | 0     | 0     | 0     |
| 藤井寺市     | -                | -     | -     | -     | -     | -     | -     | -     | -     | -     |
| 東大阪市     | 100              | 64    | 36    | 65    | 49    | 16    | 35    | 15    | 20    | 8     |
| 泉南市      | 287              | 266   | 21    | 202   | 202   | 0     | 85    | 64    | 21    | 32    |
| 四條畷市     | 65               | 42    | 23    | 26    | 21    | 5     | 39    | 21    | 18    | 36    |
| 交野市      | 114              | 99    | 15    | 44    | 40    | 4     | 70    | 59    | 11    | 34    |
| 大阪狭山市    | -                | -     | -     | -     | -     | -     | -     | -     | -     | -     |
| 阪南市      | 242              | 228   | 14    | 161   | 161   | 0     | 81    | 67    | 14    | 0     |
| 島本町      | 109              | 90    | 18    | 62    | 58    | 3     | 47    | 32    | 15    | 98    |
| 豊能町      | 299              | 253   | 46    | 205   | 203   | 2     | 94    | 51    | 44    | 46    |
| 能勢町      | 850              | 679   | 171   | 372   | 353   | 19    | 478   | 326   | 152   | 14    |
| 忠岡町      | -                | -     | -     | -     | -     | -     | -     | -     | -     | -     |
| 熊取町      | 53               | 49    | 4     | 38    | 38    | 0     | 15    | 11    | 4     | 4     |
| 田尻町      | -                | -     | -     | -     | -     | -     | -     | -     | -     | -     |
| 岬町       | 449              | 408   | 41    | 194   | 194   | 0     | 255   | 214   | 41    | 17    |
| 太子町      | 74               | 72    | 1     | 28    | 28    | 0     | 46    | 44    | 1     | 5     |
| 河内南町     | 154              | 126   | 28    | 107   | 93    | 13    | 47    | 32    | 15    | 42    |
| 千早赤阪村    | 555              | 524   | 30    | 542   | 521   | 21    | 12    | 3     | 9     | 27    |

資料 大阪府環境農林水産部みどり・都市環境室森林課



第 2 3 表 製材用素材消費量及び用途別製材品出荷量

1) 「木材生産構造調査」による。

| 年次    | 素材消費量           |          |          | 用途別製材品出荷量 |    |       |      |     |
|-------|-----------------|----------|----------|-----------|----|-------|------|-----|
|       | 総量              | 賃びきによるもの | 手持材によるもの | 総量        | 板類 | 引き割り類 | ひき角類 | その他 |
|       | 千m <sup>3</sup> |          |          |           |    |       |      |     |
| 平成14年 | 63              | 27       | 36       | 41        | 13 | 7     | 9    | 12  |
| 15    | 51              | 19       | 32       | 34        | 12 | 5     | 5    | 12  |
| 16    | 46              | 19       | 37       | 33        | 12 | 5     | 5    | 11  |
| 17    | 39              | 14       | 25       | 26        | 11 | 3     | 4    | 8   |
| 平成18年 | 33              | 7        | 26       | 23        | 7  | 4     | 5    | 7   |

資料 近畿農政局大阪農政事務所「大阪農林水産統計年報」

第 2 4 表 山行造林用苗木生産量

1) 府営、森林組合から各年中の実績について提出された「種苗生産報告」による。

| 年次    | 総数  | すぎ |    |      | ひのき  |    |      | あかまつ |    |      | くろまつ |    |      |      |
|-------|-----|----|----|------|------|----|------|------|----|------|------|----|------|------|
|       |     | 総数 | 府営 | 森林組合 | 種苗組合 | 総数 | 森林組合 | 種苗組合 | 総数 | 森林組合 | 種苗組合 | 総数 | 森林組合 | 種苗組合 |
|       | 千本  |    |    |      |      |    |      |      |    |      |      |    |      |      |
| 平成14年 | 96  | 6  | 0  | 3    | 3    | 76 | 14   | 62   | 4  | 0    | 4    | 10 | 0    | 10   |
| 15    | 109 | 6  | 0  | 3    | 3    | 84 | 7    | 77   | 7  | 0    | 7    | 12 | 0    | 12   |
| 16    | 66  | 1  | 0  | 0    | 1    | 59 | 9    | 50   | 2  | 0    | 2    | 4  | 0    | 4    |
| 17    | 66  | 2  | 0  | 0    | 2    | 59 | 4    | 55   | 1  | 0    | 1    | 4  | 0    | 4    |
| 平成18年 | 69  | 0  | 0  | 0    | 0    | 62 | 0    | 62   | 1  | 0    | 1    | 6  | 0    | 6    |

資料 大阪府環境農林水産部みどり・都市環境室森林課

第 2 5 表 林産物素材生産及び入荷量

1) 「木材統計調査」による。

| 年次    | 生産量             |      |     |        |     |     |     |    |     |    |     |    |    |     | 入荷量 |     |     |    |   |
|-------|-----------------|------|-----|--------|-----|-----|-----|----|-----|----|-----|----|----|-----|-----|-----|-----|----|---|
|       | 用途別             |      |     |        |     |     | 樹種別 |    |     |    |     |    |    |     | 総量  | 製材用 | その他 |    |   |
|       |                 |      |     |        |     |     | 針葉樹 |    |     |    | 広葉樹 |    |    |     |     |     |     |    |   |
| 総量    | 製材用             | パルプ用 | 合板用 | 木材チップ用 | その他 | 総量  | まつ  | すぎ | ひのき | もみ | その他 | 総量 | なら | ぶな  | その他 |     |     |    |   |
|       | 千m <sup>3</sup> |      |     |        |     |     |     |    |     |    |     |    |    |     |     |     |     |    |   |
| 平成13年 | 20              | 4    | -   | 0      | 16  | -   | 8   | 2  | 3   | 3  | ... | 0  | 12 | 1   | 0   | 11  | 68  | 65 | 3 |
| 14    | 19              | 3    | -   | 0      | 16  | -   | 7   | 2  | 2   | 3  | ... | 0  | 12 | 1   | 0   | 11  | 62  | 60 | 2 |
| 15    | 21              | 4    | -   | 0      | 17  | -   | 8   | 2  | 4   | 2  | ... | 0  | 13 | 1   | 0   | 12  | 56  | 54 | 2 |
| 16    | 22              | 4    | -   | 0      | 18  | -   | 10  | 3  | 4   | 3  | ... | 0  | 13 | 1   | 0   | 12  | 49  | 49 | 0 |
| 平成17年 | 13              | 5    | ... | -      | 8   | ... | 9   | 1  | 2   | 6  | ... | 0  | 4  | ... | ... | ... | 39  | 39 | 0 |

資料 農林水産省統計部「木材需給報告書」、近畿農政局大阪農政事務所「大阪農林水産統計年報」

第 2 6 表

## 都道府県別林業概況

| 都道府県 | ア) 農林業経営体数 (H17.2.1) |                   | イ) 林野面積<br>(H17.2.1) | イ) 森林面積<br>(H17.2.1) | ウ) 保安林面積<br>(H17.3.31) | エ) 造林面積<br>(H15年) | オ) 素材生産量<br>(H17年)        |
|------|----------------------|-------------------|----------------------|----------------------|------------------------|-------------------|---------------------------|
|      | 農業と林業を<br>行っている経営体   | 林業のみを<br>行っている経営体 |                      |                      |                        |                   |                           |
| 全 国  | 経営体<br>833 700       | 経営体<br>41 021     | ha<br>24 860 941     | ha<br>24 472 996     | ha<br>11 330 666       | ha<br>24 974      | 千m <sup>3</sup><br>16 166 |
| 北海道  | 18 907               | 6 131             | 5 568 179            | 5 338 974            | 3 517 891              | 7 129             | 3 257                     |
| 青森県  | 16 796               | 1 014             | 630 080              | 619 551              | 313 553                | 470               | 581                       |
| 岩手県  | 41 110               | 1 900             | 1 156 424            | 1 146 511            | 448 524                | 810               | 1 054                     |
| 宮城県  | 20 329               | 786               | 412 980              | 409 118              | 166 321                | 387               | 502                       |
| 秋田県  | 29 423               | 1 737             | 836 420              | 819 969              | 449 138                | 408               | 727                       |
| 山形県  | 21 236               | 1 005             | 643 324              | 641 303              | 408 531                | 184               | 260                       |
| 福島県  | 46 500               | 1 021             | 943 104              | 936 353              | 330 128                | 390               | 618                       |
| 茨城県  | 23 413               | 188               | 187 627              | 186 916              | 54 195                 | 120               | 203                       |
| 栃木県  | 18 711               | 483               | 343 345              | 342 744              | 178 263                | 299               | 368                       |
| 群馬県  | 9 591                | 595               | 406 290              | 404 132              | 220 092                | 249               | 137                       |
| 埼玉県  | 5 415                | 206               | 122 806              | 122 535              | 47 333                 | 84                | 74                        |
| 千葉県  | 21 225               | 30                | 162 217              | 161 553              | 18 514                 | 73                | 89                        |
| 東京都  | 1 332                | 459               | 74 410               | 73 463               | 17 801                 | 23                | 21                        |
| 神奈川県 | 3 379                | 280               | 94 628               | 94 549               | 51 338                 | 24                | 6                         |
| 新潟県  | 34 615               | 707               | 810 142              | 792 311              | 405 101                | 299               | 131                       |
| 富山県  | 5 781                | 484               | 239 480              | 239 480              | 195 821                | 121               | 55                        |
| 石川県  | 10 780               | 728               | 279 581              | 278 039              | 81 396                 | 549               | 105                       |
| 福井県  | 13 166               | 546               | 310 796              | 310 184              | 140 146                | 276               | 90                        |
| 山梨県  | 6 216                | 258               | 349 577              | 347 606              | 199 512                | 282               | 56                        |
| 長野県  | 33 339               | 1 380             | 1 022 013            | 1 013 154            | 550 759                | 529               | 262                       |
| 岐阜県  | 22 051               | 1 642             | 844 354              | 842 085              | 398 770                | 911               | 305                       |
| 静岡県  | 18 171               | 977               | 497 090              | 490 944              | 171 786                | 351               | 312                       |
| 愛知県  | 9 334                | 353               | 219 639              | 219 546              | 63 934                 | 88                | 132                       |
| 三重県  | 14 758               | 672               | 374 362              | 374 058              | 109 628                | 267               | 343                       |
| 滋賀県  | 9 784                | 847               | 205 710              | 204 822              | 75 796                 | 251               | 40                        |
| 京都府  | 12 625               | 1 008             | 342 976              | 342 704              | 97 098                 | 334               | 96                        |
| 大阪府  | 1 258                | 303               | 57 847               | 57 682               | 15 880                 | 50                | 13                        |
| 兵庫県  | 24 400               | 1 231             | 562 626              | 561 566              | 182 826                | 358               | 177                       |
| 奈良県  | 6 446                | 775               | 284 188              | 284 153              | 66 686                 | 196               | 186                       |
| 和歌山県 | 8 570                | 1 040             | 362 626              | 362 595              | 117 039                | 366               | 174                       |
| 鳥取県  | 13 930               | 645               | 257 158              | 255 829              | 137 032                | 365               | 118                       |
| 島根県  | 23 374               | 887               | 528 382              | 525 933              | 185 497                | 676               | 287                       |
| 岡山県  | 30 670               | 854               | 489 875              | 484 066              | 160 384                | 323               | 370                       |
| 広島県  | 34 163               | 640               | 621 467              | 612 992              | 241 002                | 1 041             | 188                       |
| 山口県  | 20 364               | 755               | 434 679              | 431 674              | 100 022                | 625               | 176                       |
| 徳島県  | 10 775               | 432               | 312 432              | 310 788              | 109 726                | 333               | 176                       |
| 香川県  | 7 898                | 117               | 87 625               | 87 478               | 25 006                 | 142               | 15                        |
| 愛媛県  | 20 042               | 685               | 400 040              | 398 877              | 139 860                | 295               | 449                       |
| 高知県  | 15 139               | 1 126             | 594 341              | 592 146              | 194 720                | 397               | 425                       |
| 福岡県  | 15 631               | 890               | 222 654              | 222 126              | 98 229                 | 403               | 134                       |
| 佐賀県  | 13 723               | 607               | 110 041              | 109 849              | 40 092                 | 136               | 128                       |
| 長崎県  | 19 761               | 477               | 246 499              | 242 776              | 64 303                 | 119               | 107                       |
| 熊本県  | 24 301               | 1 051             | 464 943              | 451 460              | 157 412                | 1 220             | 817                       |
| 大分県  | 23 413               | 1 245             | 456 488              | 449 640              | 152 530                | 929               | 731                       |
| 宮崎県  | 20 188               | 1 286             | 587 641              | 585 794              | 225 541                | 1 688             | 1 255                     |
| 鹿児島県 | 31 143               | 527               | 589 871              | 586 948              | 175 107                | 347               | 415                       |
| 沖縄県  | 524                  | 11                | 111 964              | 106 020              | 30 403                 | 57                | 1                         |

資料 農林水産省統計部「2005年農林業センサス：農林業経営体調査」、「2005年農林業センサス：農山村地域調査」  
林野庁、農林水産省統計部「木材需給報告書」

第 2 7 表 市町、経営組織別海面漁業経営体数

1) 「海面漁業生産統計調査」による。

|          | 総 数 | 個人経営 | 会社経営 | 漁業生産組合 | 共同経営 |
|----------|-----|------|------|--------|------|
|          | 経営体 |      |      |        |      |
| 平成 1 4 年 | 626 | 600  | -    | 1      | 25   |
| 1 5      | 712 | 685  | -    | 1      | 26   |
| 1 6      | 637 | 610  | -    | 1      | 26   |
| 平成 1 7 年 | 624 | 597  | -    | 1      | 26   |
| 大 阪 市    | 61  | 59   | -    | -      | 2    |
| 堺 市      | 56  | 56   | -    | -      | -    |
| 岸 和 田 市  | 90  | 86   | -    | 1      | 3    |
| 泉 大 津 市  | 11  | 10   | -    | -      | 1    |
| 貝 塚 市    | -   | -    | -    | -      | -    |
| 泉 佐 野 市  | 86  | 83   | -    | -      | 3    |
| 高 石 市    | 21  | 19   | -    | -      | 2    |
| 泉 南 市    | 63  | 63   | -    | -      | -    |
| 阪 南 市    | 74  | 73   | -    | -      | 1    |
| 忠 岡 町    | 13  | 13   | -    | -      | -    |
| 田 尻 町    | 23  | 23   | -    | -      | -    |
| 岬 町      | 126 | 112  | -    | -      | 14   |

資 料 近畿農政局大阪農政事務所「大阪農林水産統計年報」

第 2 8 表 市町別使用漁船隻数及び漁港数

ア) 「海面漁業生産統計調査」による。ただし、平成15年は「2003年漁業センサス」による。  
イ) 水産庁の調査結果による

| 市 町      | ア) 使 用 漁 船 |        |       |       |        |         |         |       |     | イ) 漁港数 |
|----------|------------|--------|-------|-------|--------|---------|---------|-------|-----|--------|
|          | 動 力 船      |        |       |       |        |         | 無動力船    | 船外機付船 |     |        |
|          | 隻 数        |        |       |       |        |         |         |       |     |        |
|          | 総 数        | 1t 未 満 | 1 ~ 3 | 3 ~ 5 | 5 ~ 10 | 10t 以 上 | t       | 隻     | 港   |        |
| 平成 1 4 年 | 951        | 12     | 236   | 133   | 510    | 60      | 6 150.1 | -     | 36  | 12     |
| 1 5      | 919        | 16     | 250   | 146   | 463    | 44      | 5 561.2 | 2     | 133 | 12     |
| 1 6      | 915        | 13     | 211   | 126   | 474    | 60      | 5 783.5 | -     | 31  | 12     |
| 1 7      | 909        | 14     | 196   | 124   | 475    | 60      | 5 768.3 | -     | 40  | 13     |
| 大 阪 市    | 62         | 1      | 10    | 17    | 7      | 2       | 186.9   | -     | 25  | -      |
| 堺 市      | 74         | 2      | 37    | 11    | 18     | 4       | 300.9   | -     | 2   | 2      |
| 岸 和 田 市  | 182        | -      | 3     | 21    | 117    | 39      | 1 734.4 | -     | 2   | 1      |
| 泉 大 津 市  | 15         | 1      | 4     | 4     | 5      | 1       | 78.5    | -     | -   | -      |
| 貝 塚 市    | -          | -      | -     | -     | -      | -       | -       | -     | -   | -      |
| 泉 佐 野 市  | 118        | -      | 4     | 5     | 104    | 5       | 1 035.2 | -     | -   | 1      |
| 高 石 市    | 30         | 3      | 11    | 3     | 11     | 2       | 144.0   | -     | -   | 1      |
| 泉 南 市    | 69         | -      | 12    | 7     | 49     | -       | 412.3   | -     | 1   | 2      |
| 阪 南 市    | 118        | -      | 37    | 3     | 72     | -       | 663.8   | -     | 6   | 2      |
| 忠 岡 町    | 22         | 1      | -     | 10    | 9      | 2       | 146.4   | -     | -   | -      |
| 田 尻 町    | 24         | 1      | 9     | 2     | 11     | -       | 86.0    | -     | 1   | 1      |
| 岬 町      | 195        | 5      | 69    | 41    | 72     | 5       | 980.0   | -     | 3   | 3      |

資 料 近畿農政局大阪農政事務所「大阪農林水産統計年報」

第 29 表 市 町、海面漁業魚種別漁獲量

1) 「海面漁業生産統計調査」による。

| 市 町     | 総 量    | 魚 類    |       |        |       |       |       |     |     |     |     | なまこ類 | その他の水産動物類 |     |
|---------|--------|--------|-------|--------|-------|-------|-------|-----|-----|-----|-----|------|-----------|-----|
|         |        | このしろ   | いわし類  | ま あ じ  | いかなご  | そ の 他 | えび類   | かに類 | 貝類  | いか類 | たご類 |      |           |     |
|         | t      |        |       |        |       |       |       |     |     |     |     |      |           |     |
| 平成 14 年 | 17 388 | 16 598 | 1 876 | 10 495 | 304   | 1 778 | 2 145 | 200 | 29  | 78  | 84  | 150  | x         | 233 |
| 15      | 15 303 | 14 479 | 1 392 | 8 232  | 2 000 | 691   | 2 164 | 210 | 47  | 48  | 107 | 186  | 20        | 203 |
| 16      | 22 458 | 21 627 | 6 071 | 10 521 | 498   | 1 943 | 2 594 | 235 | 76  | 63  | 90  | 216  | 22        | 128 |
| 17      | 15 780 | 15 004 | 3 030 | 7 945  | 271   | 914   | 2 844 | 167 | 103 | 140 | 91  | 195  | 12        | 69  |
| 平成 18 年 | 24 448 | 23 733 | 1 782 | 16 632 | 294   | 2 925 | 2 100 | 223 | 26  | 198 | 97  | 120  | 25        | 25  |
| 大阪 市    | 276    | 183    | -     | 33     | -     | 134   | 16    | -   | -   | 93  | 0   | 0    | -         | 0   |
| 堺 市     | 235    | 231    | x     | 19     | 11    | 48    | x     | x   | 0   | 0   | 0   | x    | -         | x   |
| 岸和田 市   | 20 150 | 19 995 | 1 775 | 15 773 | 161   | 1 362 | 924   | 73  | 2   | 28  | 33  | 12   | -         | 5   |
| 泉大津 市   | 187    | 187    | 0     | 50     | 0     | 105   | x     | 0   | 0   | 0   | -   | 0    | -         | -   |
| 貝塚 市    | x      | x      | x     | x      | x     | -     | x     | x   | x   | -   | x   | x    | -         | x   |
| 泉佐野 市   | 1 350  | 1 120  | 3     | x      | 11    | 530   | x     | 76  | 14  | 63  | 16  | 24   | 23        | 14  |
| 高石 市    | 401    | 400    | 0     | 78     | x     | 213   | x     | -   | 0   | -   | 0   | 0    | -         | -   |
| 泉南 市    | 269    | 228    | 1     | 10     | 6     | 26    | x     | 13  | x   | 5   | x   | 12   | 0         | 2   |
| 阪南 市    | 408    | 306    | -     | 32     | 26    | 41    | x     | 42  | 5   | 8   | 11  | 33   | 1         | 2   |
| 忠岡 町    | 206    | 205    | -     | 86     | 0     | 113   | 6     | -   | 1   | 0   | 0   | 0    | -         | -   |
| 田尻 町    | x      | x      | -     | -      | 0     | -     | x     | -   | 0   | -   | 0   | 9    | 1         | -   |
| 岬 町     | 926    | 851    | 1     | 235    | 78    | 353   | x     | 15  | 1   | 1   | 28  | 29   | 0         | 1   |

資料 近畿農政局大阪農政事務所「大阪農林水産統計年報」

第 30 表 市 町、海面漁業種類別漁獲量

1) 「海面漁業生産統計調査」による。

| 市 町     | 総 量    | 小 底 び き 網 | ひき回し 船 び き 網 | 2 そうまき 巾 着 網 | その他の 刺 網 | 小型定置網 | 釣 漁 業 | 採 貝 | その他の 漁 業 |
|---------|--------|-----------|--------------|--------------|----------|-------|-------|-----|----------|
|         | t      |           |              |              |          |       |       |     |          |
| 平成 14 年 | 17 388 | 1 570     | 4 631        | 9 859        | 573      | 131   | 88    | 41  | 495      |
| 15      | 15 303 | 1 603     | 4 087        | 8 365        | 555      | 142   | 76    | 23  | 453      |
| 16      | 22 458 | 1 540     | 4 975        | 14 675       | 514      | 168   | 80    | 21  | 485      |
| 17      | 15 780 | 1 408     | 2 403        | 10 862       | 425      | 87    | 73    | 102 | 421      |
| 平成 18 年 | 24 448 | 1 210     | 4 297        | 17 825       | 547      | 149   | 66    | 93  | 261      |
| 大阪 市    | 276    | -         | x            | -            | 8        | x     | 6     | 93  | 1        |
| 堺 市     | 235    | x         | x            | -            | 131      | -     | 7     | -   | 3        |
| 岸和田 市   | 20 150 | 367       | 1 877        | 17 825       | 46       | -     | -     | -   | 34       |
| 泉大津 市   | 187    | x         | x            | -            | 30       | -     | x     | -   | x        |
| 貝塚 市    | x      | x         | x            | x            | x        | x     | x     | x   | x        |
| 泉佐野 市   | 1 350  | 434       | 845          | -            | x        | -     | x     | -   | 63       |
| 高石 市    | 401    | -         | x            | -            | 105      | -     | x     | -   | x        |
| 泉南 市    | 269    | 101       | x            | -            | x        | -     | -     | -   | 88       |
| 阪南 市    | 408    | 176       | x            | -            | 94       | x     | -     | -   | 26       |
| 忠岡 町    | 206    | -         | 199          | -            | 4        | -     | -     | -   | 3        |
| 田尻 町    | x      | x         | x            | x            | 6        | x     | x     | x   | 24       |
| 岬 町     | 926    | 92        | 587          | -            | 73       | 107   | 1     | -   | 17       |

資料 近畿農政局大阪農政事務所「大阪農林水産統計年報」

第 31 表 主要水産加工物品目別生産量

1) 「水産加工統計調査」による。

2) 平成18年よりやきちくわは、かまぼこ類に統合

| 年 次     | ね り 製 品 | や ち き わ | かまぼこ類  | 魚肉ハム・ソーセージ類 | 冷凍食品  | 煮干し品 | くん製品 | 節製品   | その他の 食用加工品 | 焼・味付のり (1,000枚) | 冷 凍 水 産 物 |
|---------|---------|---------|--------|-------------|-------|------|------|-------|------------|-----------------|-----------|
|         | t       |         |        |             |       |      |      |       |            |                 |           |
| 平成 14 年 | 33 161  | 9 599   | 23 562 | -           | 505   | 337  | 112  | 6 132 | 9 699      | 1 347 919       | 2 350     |
| 15      | 23 057  | x       | 16 522 | x           | 2 246 | x    | 426  | 2 546 | 11 773     | 1 431 799       | 5 646     |
| 16      | 21 167  | 5 840   | 15 327 | -           | 2 184 | 313  | x    | 3 414 | 25 687     | 1 430 187       | 2 770     |
| 17      | 19 356  | 5 365   | 13 991 | -           | 2 129 | 190  | x    | 3 763 | 25 298     | 1 418 613       | 2 663     |
| 平成 18 年 | 18 780  | -       | 18 780 | -           | 2 140 | 201  | 483  | x     | 26 036     | 1 362 523       | 10 437    |

資料 近畿農政局大阪農政事務所「大阪農林水産統計年報」

第 3 2 表 都道府県別海面漁業水産概況

ア) 各年12月末現在の水産庁「漁船統計表」による。漁船法に基づき登録された動力漁船であって、使用しているか否かを問わない。  
 イ) 各年3月末現在  
 ウ) 捕鯨業及び海面養殖業を除く。

| 都道府県     | 海面漁業経営体数      |            | 動力漁船隻数                      |                       | イ) 漁港数        |                            | ウ)<br>漁獲量<br>(平成17年) | 養殖業<br>養収<br>量<br>(平成17年) |
|----------|---------------|------------|-----------------------------|-----------------------|---------------|----------------------------|----------------------|---------------------------|
|          | 総数<br>(平成16年) | うち<br>個人経営 | ア)<br>登録漁船<br>隻数<br>(平成15年) |                       | 総数<br>(平成17年) | うち第1種<br>(地元漁業を<br>主とするもの) |                      |                           |
|          |               |            | 登録漁船<br>隻数<br>(平成15年)       | 使用漁船<br>隻数<br>(平成16年) |               |                            |                      |                           |
| 平成 1 3 年 | 141 509       | 133 489    | 331 571                     | 120 832               | 2 931         | 2 220                      | 4 752 986            | 1 255 546                 |
| 1 4      | 136 465       | 128 884    | 325 229                     | 130 011               | 2 931         | 2 220                      | 4 433 754            | 1 333 247                 |
| 1 5      | 132 417       | 125 931    | 320 010                     | 114 925               | 2 928         | 2 218                      | 4 721 968            | 1 251 333                 |
| 1 6      | 129 877       | 122 680    | ...                         | 125 591               | 2 927         | 2 217                      | 4 455 064            | 1 214 986                 |
| 平成 1 7 年 | ...           | ...        | ...                         | ...                   | 2 924         | 2 214                      | ...                  | ...                       |
| 北海道      | 15 929        | 14 068     | 34 253                      | 9 077                 | 285           | 215                        | 1 356 864            | 121 037                   |
| 青森県      | 5 486         | 5 295      | 10 706                      | 4 461                 | 92            | 74                         | 177 380              | 104 816                   |
| 岩手県      | 5 254         | 5 112      | 16 272                      | 3 047                 | 111           | 83                         | 147 814              | 69 204                    |
| 宮城県      | 4 483         | 4 315      | 14 449                      | 2 967                 | 143           | 116                        | 258 437              | 141 449                   |
| 秋田県      | 970           | 841        | 2 532                       | 609                   | 22            | 14                         | 10 744               | 43                        |
| 山形県      | 453           | 426        | 1 050                       | 450                   | 15            | 12                         | 8 961                | -                         |
| 福島県      | 832           | 799        | 1 441                       | 786                   | 10            | 2                          | 102 620              | 1 634                     |
| 茨城県      | 503           | 475        | 1 322                       | 681                   | 24            | 19                         | 196 051              | 7                         |
| 栃木県      | -             | -          | -                           | -                     | -             | -                          | -                    | -                         |
| 群馬県      | -             | -          | -                           | -                     | -             | -                          | -                    | -                         |
| 埼玉県      | -             | -          | -                           | -                     | -             | -                          | -                    | -                         |
| 千葉県      | 3 851         | 3 744      | 8 424                       | 2 319                 | 69            | 47                         | 221 779              | 21 326                    |
| 東京都      | 765           | 730        | 1 368                       | 737                   | 23            | 16                         | 83 297               | 2                         |
| 神奈川県     | 1 236         | 1 139      | 3 627                       | 1 127                 | 25            | 19                         | 55 013               | 1 903                     |
| 新潟県      | 2 547         | 2 465      | 6 167                       | 1 254                 | 64            | 47                         | 38 933               | 3 279                     |
| 富山県      | 411           | 336        | 1 219                       | 574                   | 16            | 10                         | 42 017               | 58                        |
| 石川県      | 2 388         | 2 246      | 6 378                       | 2 109                 | 69            | 55                         | 82 136               | 2 800                     |
| 福井県      | 1 425         | 1 350      | 3 152                       | 1 596                 | 45            | 35                         | 16 116               | 533                       |
| 山梨県      | -             | -          | -                           | -                     | -             | -                          | -                    | -                         |
| 長野県      | -             | -          | -                           | -                     | -             | -                          | -                    | -                         |
| 岐阜県      | -             | -          | -                           | -                     | -             | -                          | -                    | -                         |
| 静岡県      | 2 554         | 2 381      | 6 488                       | 3 302                 | 49            | 34                         | 206 915              | 3 718                     |
| 愛知県      | 2 741         | 2 608      | 6 404                       | 2 072                 | 34            | 17                         | 59 762               | 22 462                    |
| 三重県      | 6 813         | 6 560      | 17 073                      | 6 754                 | 73            | 44                         | 150 353              | 36 038                    |
| 滋賀県      | -             | -          | -                           | -                     | 20            | 20                         | -                    | -                         |
| 京都府      | 951           | 923        | 2 584                       | 817                   | 34            | 21                         | 15 365               | 698                       |
| 大阪府      | 637           | 610        | 1 571                       | 942                   | 13            | 11                         | 22 458               | 249                       |
| 兵庫県      | 3 972         | 3 410      | 9 113                       | 6 002                 | 55            | 38                         | 56 437               | x                         |
| 奈良県      | -             | -          | -                           | -                     | -             | -                          | -                    | -                         |
| 和歌山県     | 3 006         | 2 854      | 6 412                       | 3 868                 | 95            | 78                         | 32 791               | 5 462                     |
| 鳥取県      | 966           | 898        | 2 181                       | 796                   | 18            | 14                         | 60 409               | x                         |
| 島根県      | 2 496         | 2 306      | 7 314                       | 2 523                 | 85            | 56                         | 121 194              | 679                       |
| 岡山県      | 1 526         | 1 493      | 4 837                       | 2 097                 | 27            | 17                         | 6 804                | 26 747                    |
| 広島県      | 3 217         | 3 129      | 8 019                       | 3 829                 | 46            | 27                         | 18 059               | 121 988                   |
| 山口県      | 5 205         | 5 088      | 12 718                      | 5 858                 | 97            | 57                         | 49 281               | 5 183                     |
| 徳島県      | 2 110         | 2 031      | 6 713                       | 2 273                 | 29            | 16                         | 20 211               | 14 031                    |
| 香川県      | 2 165         | 1 996      | 6 608                       | 2 936                 | 92            | 86                         | 20 214               | 46 090                    |
| 愛媛県      | 6 090         | 5 872      | 15 968                      | 7 035                 | 195           | 168                        | 89 731               | 79 696                    |
| 高知県      | 3 303         | 3 147      | 9 592                       | 3 873                 | 88            | 74                         | 93 599               | 15 573                    |
| 福岡県      | 3 440         | 3 340      | 7 361                       | 3 912                 | 65            | 42                         | 47 367               | 47 014                    |
| 佐賀県      | 2 378         | 2 227      | 6 053                       | 2 971                 | 47            | 35                         | 15 956               | 71 727                    |
| 長崎県      | 11 326        | 10 937     | 29 962                      | 12 066                | 286           | 243                        | 287 202              | 24 592                    |
| 熊本県      | 5 308         | 5 169      | 10 786                      | 4 698                 | 104           | 82                         | 25 318               | 59 085                    |
| 大分県      | 3 461         | 3 295      | 8 457                       | 4 060                 | 110           | 89                         | 42 790               | 18 957                    |
| 宮崎県      | 1 505         | 1 310      | 3 416                       | 2 061                 | 23            | 11                         | 101 501              | 9 559                     |
| 鹿児島県     | 4 619         | 4 254      | 12 019                      | 5 758                 | 138           | 94                         | 96 830               | 58 212                    |
| 沖縄県      | 3 555         | 3 501      | 6 001                       | 3 294                 | 88            | 76                         | 18 355               | 17 432                    |

資料 農林水産省統計部「農林水産省統計表」及び「漁業・養殖業生産統計年報」