

第 10 章

商業・貿易及びサービス業

第10章 商業・貿易及びサービス業

商業

平成16年6月1日現在で実施した商業統計調査によると、卸売・小売業の事業所数は、12万342事業所（前回は4.6%減）従業員数97万6734人（同6.9%減）年間商品販売額60兆970億円（同4.7%減）となっている。

卸売業は、事業所数3万8041事業所（前回は3.6%減）従業員数45万1637人（同9.6%減）年間商品販売額50兆5170億円（同5.4%減）となっている。

法人・個人別に事業所数をみると、法人事業所が3万431事業所（前回は1.9%減）個人事業所は7610事業所（同9.9%減）となっている。卸売業に占める法人事業所の割合は、前回より1.4ポイント上昇して80.0%となった。

業種別に事業所数をみると、「他に分類されない卸売業」が5697事業所と最も多く全体の15.0%を占め、以下、「衣服・身の回り品卸売業」4481事業所（構成比11.8%）、「一般機械器具卸売業」3422事業所（同9.0%）と続いている。年間商品販売額では、「電気機械器具卸売業」が6兆9254億円（構成比13.7%）で最も多く、以下、「鉱物・金属材料卸売業」5兆4684億円（同10.8%）、「他に分類されない卸売業」5兆3486億円（同10.6%）と続いている。

小売業は、事業所数8万2301事業所（前回は5.0%減）従業員数52万5097人（同4.5%減）年間商品販売額9兆5800億円（同0.7%減）となっている。

法人・個人別に事業所数をみると、法人事業所が3万2014事業所（前回は0.2%減）個人事業所は5万287事業所（同7.8%減）となり、小売業に占める法人事業所の割合は、前回より1.9ポイント上昇して38.9%となった。

業種別に事業所数をみると、「その他の飲食料品小売業」が1万2036事業所で全体の14.6%を占め、次いで、「他に分類されないその他の小売業」1万660事業所（構成比13.0%）、「婦人・子供服小売業」6563事業所（同8.0%）と続いている。年間商品販売額では「百貨店、総合スーパー」1兆3101億円（同13.7%）、「その他の飲食料品小売業」が1兆603億円（構成比11.1%）、「各種食料品小売業」1兆549億円（同11.0%）と続いている。

貿易

平成18年の貿易額をみると、全国では輸出総額75兆2462億円（前年比14.6%増）輸入総額67兆3443億円（同18.3%増）で、輸出入バランスは7兆9019億円の輸出超過となっている。

大阪税関管内（大阪府・京都府・和歌山県・奈良県・滋賀県・福井県・石川県・富山県）の通関実績をみると、輸出総額9兆1914億円（前年比14.3%増）輸入総額9兆3563億円（同14.9%増）で、輸出入バランスは1649億円の輸入超過となっている。

これを品目別にみると、輸出では、「機械類及び輸送用機器類」が5兆3479億円（構成比58.2%）と最も多く、次いで、「原料別製品」の1兆2044億円（同13.1%）、「化学製品」の9806億円（同10.7%）と続いている。輸入では、「機械類及び輸送用機器」が2兆5058億円（構成比26.8%）で最も多く、次いで、「鉱物性燃料」の1兆8672億円（同20.0%）、「雑製品」の1兆8231億円（同19.5%）と続いている。

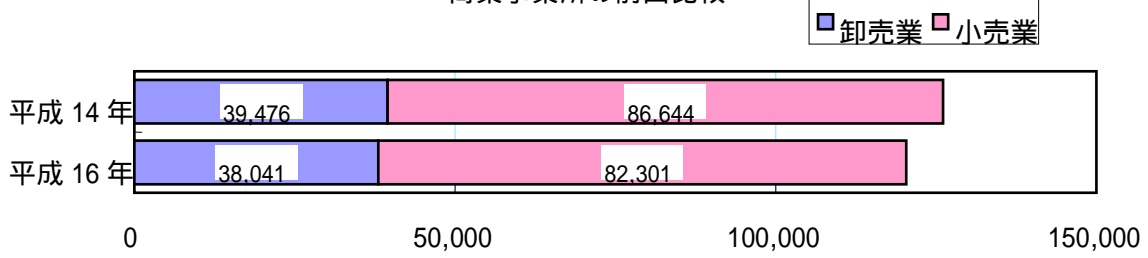
サービス業

平成16年6月1日現在で実施したサービス業基本調査によると、大阪府の民営のサービス業の事業所数は15万9866事業所、従業員数は117万757人、収入額は13兆7147億円となっている。

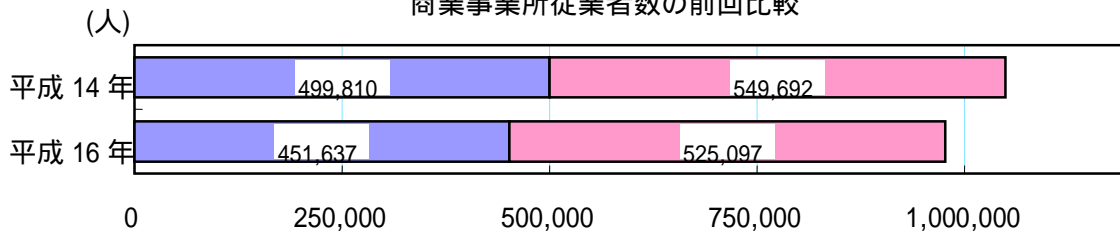
これを前回（平成11年）調査と比べると、事業所数は1万351事業所減（6.1%減）従業員数は6万6388人増（6.0%増）となっている。

産業中分類別に見ると、事業所数では、「一般飲食店」が3万9328事業所（構成比24.6%）と最も多く、次いで、「不動産賃貸業・管理業」が2万4952事業所（同15.6%）、「洗濯・理容・美容・浴場業」が2万4644事業所（同15.4%）と続いている。従業員数では、「一般飲食店」が24万2641人（同20.7%）と最も多く、次いで「その他の事業サービス業」が22万2384人（同19.0%）、「専門サービス業（他に分類されないもの）」が10万1387人（同8.7%）と続いている。また、収入額は、「娯楽業」が2兆3774億円（同17.3%）と最も多く、次いで、「その他の事業サービス業」が1兆7696億円（同12.9%）、「不動産賃貸業・管理業」が1兆5069億円（同11.0%）と続いている。

商業事業所の前回比較

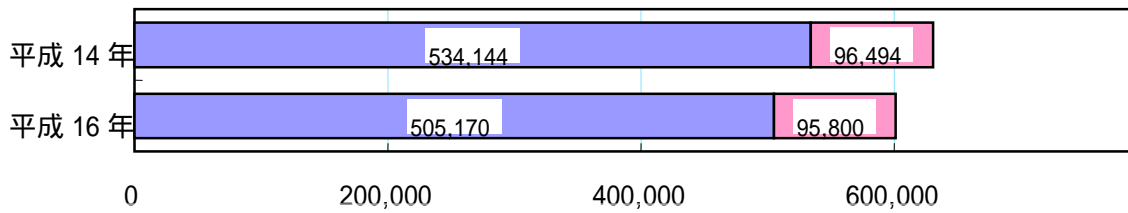


商業事業所従業者数の前回比較

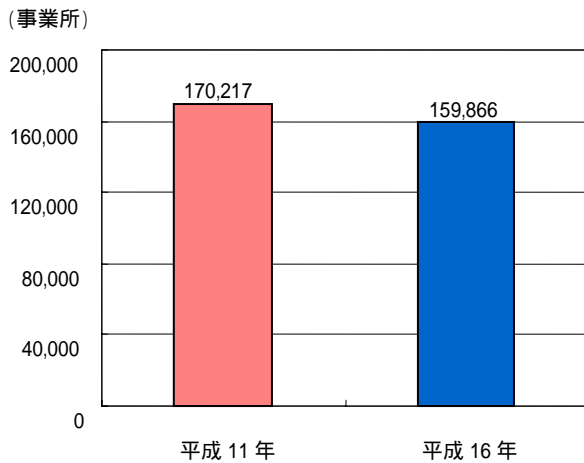


(億円)

商業事業所年間商品販売額の前回比較



サービス業事業所数



サービス業事業所従業者数

