

第 14 章

府民經濟計算

第14章 府民経済計算

大阪府経済の概要

平成22年度大阪府民経済計算によると、府内総生産（名目 生産側＝支出側）で、36兆3843億円、対前年度増加率0.1%増となった。また、実質（生産側 平成17暦年連鎖価格）で、37兆7002億円、対前年度増加率（＝実質経済成長率）も1.6%増となり、名目・実質ともに2年連続の減少から増加に転じた。

府内総生産（生産側）

実質経済成長率（1.6%増）に対する経済活動別寄与度をみると、プラスに寄与したのは、製造業プラス0.88%ポイント、運輸業プラス0.30%ポイント、卸売・小売業プラス0.27%ポイントなどであった。

また、総生産額（名目）の産業別構成比を全国＝1とする特化係数でみると、卸売・小売業が1.30と大きくなっている。

府民所得の分配

平成22年度の府民所得（名目）は25兆123億円、対前年度増加率1.2%減と減少が続いている。これは雇用者報酬が対前年度増加率2.0%減、財産所得（非企業部門）が同5.4%減となったことによる。

なお、府民所得（名目）を大阪府総人口（国勢調査：平成22年10月1日現在）で割った一人当たり府民所得は、282.1万円、対前年度増加率1.3%減となった。

府内総生産（支出側）

平成22年度の府内総生産（支出側）は、名目で36兆3843億円、対前年度増加率0.1%増、実質（平成17暦年固定基準）では37兆3765億円、同1.5%増となった。

寄与度をみると、プラスに寄与したのは、移出入（純）がプラス1.6%ポイント、在庫品増加がプラス0.9%ポイント、民間企業設備 固定資本形成がプラス0.3%ポイントなどである。

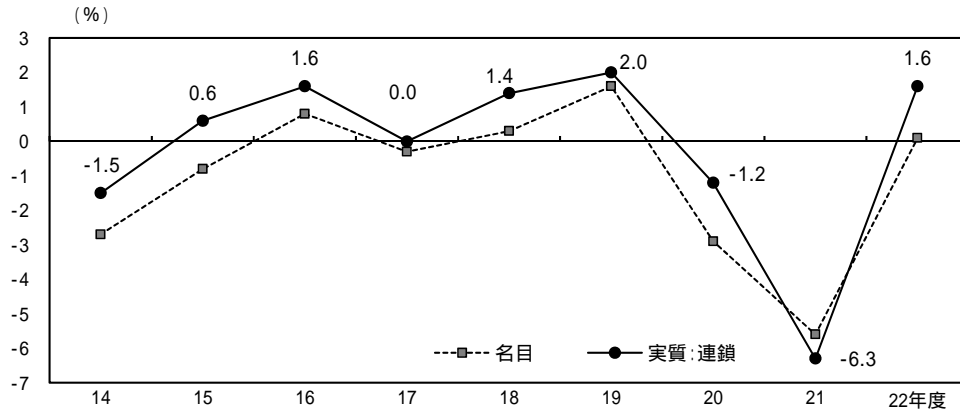
また、項目別に対前年度増加率（実質）をみると、移出入（純）は10.4%増となった。

※ 大阪府民経済計算は、大阪経済の情勢を生産・分配・支出の3面から推計した、いわば大阪府版GDPである。マクロ的、総合的にみた経済指標であり、国や他都道府県との比較で府の経済規模や特徴をつかむことができる。

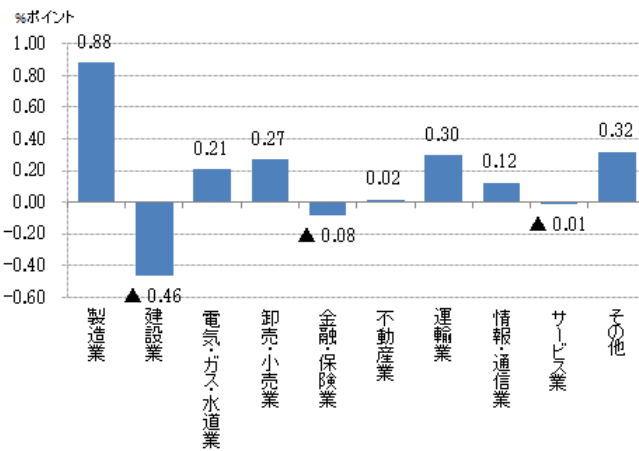
<利用される場合の注意事項>

- 府民経済計算は、毎年度過去に遡って遡及推計しているため、利用される場合には、最も新しい公表値を利用すること。
- 実質化の方法は、連鎖方式と固定基準年方式がある。
- 府民経済計算は、国際的な推計体系（SNA）に準じている。準拠する推計体系、体系基準年（名目のベンチマーク年）によって、時系列接続しない場合がある。
（各体系の推計実施期間）
 - 68SNA（平成2暦年基準）昭和45年度～平成11年度
 - 93SNA（平成7暦年基準）平成2年度～平成15年度
 - 93SNA（平成12暦年基準）平成8年度～平成21年度
 - 93SNA（平成17暦年基準）平成13年度～平成22年度

大阪府の経済成長率の推移

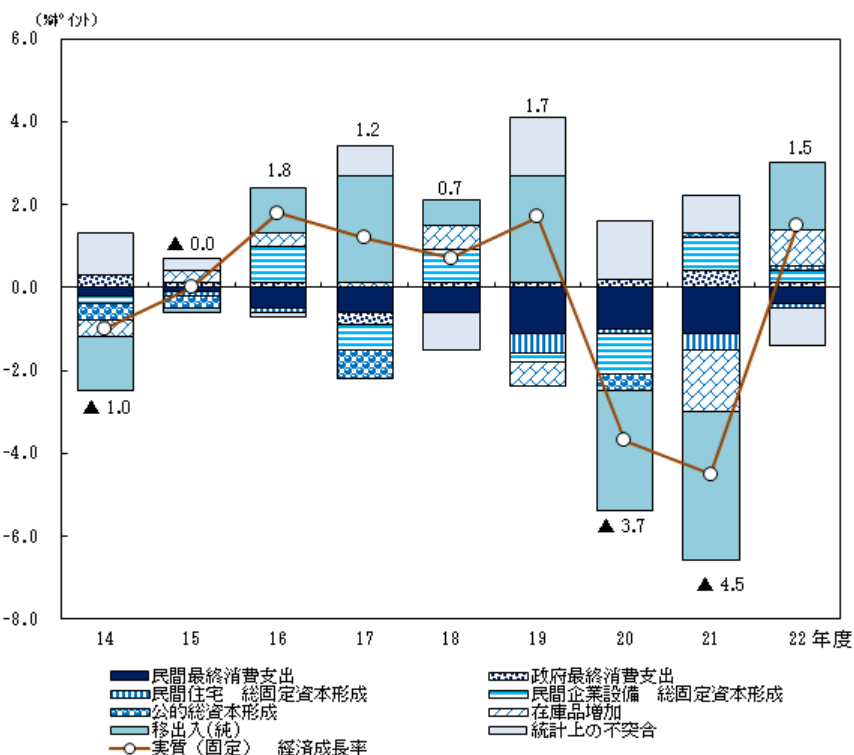


平成22年度実質経済成長率(生産側 連鎖 1.6%増)に対する経済活動別寄与度



その他は、農林水産業、鉱業、政府サービス生産者、対家計民間非営利サービス生産者、輸入品に課される税・関税、(控除)総資本形成に係る消費税などの残差

実質経済成長率(支出側 固定 1.5%増)に対する需要項目別寄与度



14-1 府内総生産（生産側）（名目）

項 目	平成18年度	平成19年度	平成20年度	平成21年度	平成22年度
	百万円				
1 産 業	35,469,701	36,038,389	34,997,641	33,022,685	32,976,883
(1) 農 林 水 産 業	37,184	37,287	38,072	38,099	38,417
a 農 業	34,627	34,914	35,865	36,173	36,521
b 林 業	217	219	215	189	163
c 水 産 業	2,340	2,154	1,992	1,737	1,733
(2) 鉱 業	2,536	2,313	1,873	1,420	1,422
(3) 製 造 業	5,909,654	6,171,018	5,820,356	5,242,958	5,349,990
a 食 料 品	534,443	548,586	549,803	526,428	540,324
b 織 維	83,025	74,408	75,187	67,841	49,568
c パ ル プ ・ 紙	132,600	131,706	122,933	123,099	113,124
d 化 学	998,746	1,077,139	930,547	988,802	956,971
e 石 油 ・ 石 炭 製 品	345,517	277,825	423,701	283,185	360,038
f 窯 業 ・ 土 石 製 品	103,706	101,426	118,179	95,071	138,835
g 鉄 鋼	383,611	360,509	291,779	361,254	251,653
h 非 鉄 金 属	91,047	111,489	138,687	90,170	96,396
i 金 属 製 品	672,574	672,352	659,029	536,246	546,312
j 一 般 機 械	817,206	900,719	757,410	570,597	647,256
k 電 気 機 械	546,328	679,159	554,414	556,503	619,713
l 輸 送 用 機 械	256,685	277,124	284,211	217,740	239,591
m 精 密 機 械	52,651	56,464	58,225	51,458	58,545
n そ の 他 の 製 造 業	891,514	902,112	856,251	774,565	731,664
(4) 建 設 業	1,630,636	1,578,934	1,753,225	1,556,858	1,386,792
(5) 電 気 ・ ガ ス ・ 水 道 業	1,017,050	950,971	918,788	1,014,713	1,021,506
a 電 気 業	367,801	349,590	309,012	371,787	391,782
b ガ ス ・ 水 道 ・ 熱 供 給 業	649,249	601,381	609,776	642,926	629,725
(6) 卸 売 ・ 小 売 業	7,412,453	7,528,988	7,103,669	6,205,684	6,317,214
a 卸 売 業	5,409,647	5,542,487	5,151,884	4,237,483	4,321,000
b 小 売 業	2,002,806	1,986,501	1,951,785	1,968,201	1,996,213
(7) 金 融 ・ 保 険 業	2,405,133	2,313,808	1,844,707	1,821,254	1,774,526
(8) 不 動 産 業	4,733,871	4,708,700	4,740,030	4,781,344	4,742,655
a 住 宅 賃 貸 業	3,859,609	3,877,523	3,943,529	4,009,317	3,955,046
b そ の 他 の 不 動 産 業	874,262	831,176	796,501	772,026	787,609
(9) 運 輸 業	1,925,936	1,961,574	1,868,672	1,726,574	1,781,271
(10) 情 報 通 信 業	2,406,922	2,455,269	2,521,881	2,477,936	2,467,303
a 通 信 業	862,072	861,653	823,023	879,501	880,590
b 放 送 業	136,613	136,703	112,935	109,220	126,584
c 情 報 サービス、映 像 文 字 情 報 制 作 業	1,408,237	1,456,913	1,585,923	1,489,215	1,460,130
(11) サ ー ビ ス 業	7,988,326	8,329,527	8,386,367	8,155,846	8,095,787
a 対 個人 サービス業	1,876,250	1,986,890	2,042,346	2,191,031	2,257,122
b 対 事 業 所 サービス業	3,672,511	3,836,822	3,870,726	3,506,919	3,410,811
c 公 共 サービス業	2,439,565	2,505,815	2,473,296	2,457,896	2,427,854
2 政 府 サービス生産者	2,573,045	2,597,201	2,504,917	2,419,800	2,367,311
(1) 電 気 ・ ガ ス ・ 水 道 業	215,601	213,929	210,703	203,495	198,847
(2) サ ー ビ ス 業	848,509	834,407	797,677	757,730	750,296
(3) 公 務	1,508,935	1,548,865	1,496,537	1,458,575	1,418,168
3 対 家 計 民 間 非 営 利 サービス生産者	677,169	671,529	661,260	651,830	678,262
(1) 教 育	356,579	358,667	351,465	359,530	354,720
(2) そ の 他	320,589	312,862	309,795	292,300	323,543
4 小 計 (1 + 2 + 3)	38,719,915	39,307,119	38,163,818	36,094,315	36,022,456
5 輸 入 品 に 課 さ れ る 税 ・ 関 税	627,042	642,336	615,453	490,549	608,713
6 (控 除) 総 資 本 形 成 に 係 る 消 費 税	290,409	297,561	271,943	229,459	246,855
府 内 総 生 産 (4 + 5 - 6)	39,056,548	39,651,894	38,507,328	36,355,405	36,384,314
(参 考) 第 1 次 産 業	37,184	37,287	38,072	38,099	38,417
第 2 次 産 業	7,542,826	7,752,265	7,575,454	6,801,236	6,738,204
第 3 次 産 業	31,139,905	31,517,567	30,550,292	29,254,980	29,245,836

資 料 大 阪 府 総 務 部 統 計 課 「 平 成 22 年 度 大 阪 府 民 経 済 計 算 」

14-2 府内総生産（生産側）（実質）

1) 平成17暦年連鎖価格
 2) 連鎖方式で実質化しているため、加法整合性がない。したがって、合計、小計、内訳は整合しない。また、構成比の計算はできない。

項 目	平成18年度	平成19年度	平成20年度	平成21年度	平成22年度
	百万円				
1 産 業	35,728,920	36,472,724	36,056,448	33,666,213	34,118,047
(1) 農 林 水 産 業	39,855	44,680	50,862	51,131	49,368
a 農 業	34,708	37,216	40,720	40,384	37,315
b 林 業	196	193	202	164	148
c 水 産 業	2,407	2,264	2,305	1,762	1,777
(2) 鉱 業	2,514	2,123	1,671	899	911
(3) 製 造 業	6,108,419	6,482,206	6,360,999	5,680,340	6,008,839
a 食 料 品	548,972	567,115	535,469	495,598	517,834
b 織 維	81,635	74,589	76,207	66,265	51,652
c パ ル プ ・ 紙	139,439	138,220	120,832	108,899	106,546
d 化 学	999,806	1,045,503	945,710	1,016,418	995,883
e 石 油 ・ 石 炭 製 品	352,338	268,977	410,529	295,835	306,486
f 窯 業 ・ 土 石 製 品	104,820	104,123	123,322	85,114	129,151
g 鉄 鋼	395,299	375,233	265,844	378,652	262,528
h 非 鉄 金 属	83,519	90,934	144,998	59,869	72,204
i 金 属 製 品	684,354	686,764	671,121	522,282	541,679
j 一 般 機 械	833,522	934,024	851,104	611,754	726,418
k 電 気 機 械	659,764	946,387	934,912	1,018,260	1,376,684
l 輸 送 用 機 械	256,362	285,021	316,636	227,599	259,716
m 精 密 機 械	54,611	59,927	64,119	53,379	63,459
n そ の 他 の 製 造 業	912,231	941,288	915,953	790,270	776,815
(4) 建 設 業	1,613,608	1,535,983	1,668,634	1,518,565	1,346,002
(5) 電 気 ・ ガ ス ・ 水 道 業	1,020,281	947,263	973,423	919,639	995,898
a 電 気 業	377,813	358,494	354,951	362,565	417,383
b そ の 他	642,470	589,053	618,161	559,979	584,306
(6) 卸 売 ・ 小 売 業	7,280,364	7,271,084	6,945,611	6,098,416	6,199,066
a 卸 売 業	5,274,717	5,267,906	4,996,481	4,139,919	4,152,147
b 小 売 業	2,005,799	2,003,332	1,951,451	1,968,177	2,058,081
(7) 金 融 ・ 保 険 業	2,425,701	2,421,724	2,058,775	2,108,267	2,077,355
(8) 不 動 産 業	4,758,615	4,750,853	4,786,720	4,823,584	4,830,158
a 住 宅 賃 貸 業	3,878,046	3,930,282	4,029,310	4,109,215	4,073,156
b そ の 他 の 不 動 産 業	880,533	820,395	759,051	719,313	758,164
(9) 運 輸 業	1,965,179	2,009,096	1,994,808	1,682,666	1,792,389
(10) 情 報 通 信 業	2,454,246	2,526,051	2,666,242	2,634,529	2,680,457
a 通 信 業	916,498	950,586	947,804	986,436	1,040,812
b 放 送 業	135,548	135,661	115,941	123,137	141,083
c 情 報 サービス、 映像・文字情報制作業	1,402,117	1,440,193	1,597,029	1,525,983	1,504,259
(11) サ ー ビ ス 業	8,061,970	8,497,512	8,561,486	8,173,441	8,169,475
a 対 個人 サービス業	1,901,885	2,019,099	2,064,412	2,119,318	2,140,429
b 対 事業所 サービス業	3,723,692	3,946,989	3,981,261	3,641,450	3,606,956
c 公 共 サービス業	2,436,762	2,532,353	2,516,997	2,411,108	2,418,404
2 政 府 サービス生産者	2,582,385	2,600,626	2,508,503	2,497,355	2,477,169
(1) 電 気 ・ ガ ス ・ 水 道 業	213,885	209,153	201,093	200,129	196,496
(2) サ ー ビ ス 業	855,613	844,736	815,317	798,719	804,720
(3) 公 務	1,512,887	1,546,707	1,492,084	1,498,183	1,476,040
3 対 家 計 民 間 非 営 利 サービス生産者	677,390	673,865	670,509	684,678	720,862
(1) 教 育	358,151	359,029	356,224	378,109	383,331
(2) そ の 他	319,239	314,859	314,313	306,584	337,507
4 小 計	38,988,732	39,747,020	39,234,684	36,852,460	37,320,168
5 輸 入 品 に 課 さ れ る 税 ・ 関 税	616,957	632,607	642,176	496,097	623,936
6 (控除) 総 資 本 形 成 に 係 る 消 費 税	288,053	293,083	263,762	232,870	250,670
7 府 内 総 生 産 (連 鎖 価 格)	39,319,837	40,088,882	39,616,552	37,121,336	37,700,236
開 差 (7 - 1 - 2 - 3 - 5 + 6)	2,239	2,142	2,679	9,863	10,892
(参 考) 第 1 次 産 業	39,855	44,680	50,862	51,131	49,368
第 2 次 産 業	7,724,538	8,014,135	8,035,306	7,206,527	7,340,363
第 3 次 産 業	31,224,379	31,691,416	31,156,175	29,589,656	29,926,557

資 料 大阪府総務部統計課「平成22年度 大阪府民経済計算」

14-3

府民所得及び府民可処分所得の分配

項 目	平成18年度	平成19年度	平成20年度	平成21年度	平成22年度
	百万円				
1 府 民 雇 用 者 報 酬	19,286,765	18,844,610	18,556,034	17,902,476	17,549,660
(1)賃 金 ・ 俸 給	15,065,466	14,756,966	14,733,877	14,085,708	13,757,768
(2)雇 主 の 社 会 負 担	4,221,299	4,087,645	3,822,158	3,816,769	3,791,892
a 雇 主 の 現 実 社 会 負 担	2,436,772	2,437,662	2,625,018	2,519,386	2,657,668
b 雇 主 の 帰 属 社 会 負 担	1,784,527	1,649,983	1,197,140	1,297,383	1,134,224
2 財 産 所 得 (非 企 業 部 門)	2,556,885	2,511,381	1,915,803	1,874,299	1,772,433
受 取	3,620,897	3,526,475	2,924,979	2,829,048	2,718,010
支 払	1,064,012	1,015,094	1,009,176	954,749	945,577
(1)一 般 政 府	139,669	135,377	59,311	114,955	188,842
受 取	1,161,153	1,109,534	909,442	812,263	733,090
支 払	1,021,484	974,158	968,753	927,217	921,932
(2)家 計	2,380,446	2,336,546	1,939,750	1,949,558	1,920,892
a 利 子	840,052	916,318	784,107	786,607	774,188
受 取	887,201	961,002	825,413	819,441	804,683
支 払	47,149	44,684	41,307	32,834	30,495
b 配 当 (受 取)	510,927	413,086	340,310	335,502	293,059
c 保 険 契 約 者 に 帰 属 す る 財 産 所 得 (受 取)	799,852	744,366	644,169	641,853	642,662
d 賃 貸 料 (受 取)	229,615	262,776	171,164	185,596	210,983
(3)対 家 計 民 間 非 営 利 団 体	36,771	39,459	35,365	39,696	40,383
受 取	32,149	35,710	34,481	34,393	33,533
支 払	4,622	3,748	883	5,302	6,850
3 企 業 所 得 (法 人 企 業 の 分 配 所 得 受 払 後)	5,255,062	6,365,824	6,055,952	5,534,147	5,690,247
(1)民 間 法 人 企 業	2,149,675	3,397,315	3,322,660	2,667,122	2,687,079
a 非 金 融 法 人 企 業	1,767,417	2,936,956	2,971,379	2,237,941	2,314,875
b 金 融 機 関	382,258	460,359	351,281	429,181	372,204
(2)公 的 企 業	513,353	459,633	287,122	389,921	441,129
a 非 金 融 法 人 企 業	128,516	132,743	251	88,892	200,414
b 金 融 機 関	384,837	326,890	287,373	301,030	240,715
(3)個 人 企 業	2,592,034	2,508,876	2,446,170	2,477,103	2,562,039
a 農 林 水 産 業	13,283	14,407	8,810	10,383	10,961
b そ の 他 の 産 業	1,030,958	950,813	830,594	778,195	875,826
c 持 ち 家	1,547,793	1,543,656	1,606,766	1,688,525	1,675,252
4 府 民 所 得 (要 素 費 用 表 示) (1+2+3)	27,098,712	27,721,816	26,527,790	25,310,922	25,012,340
5 生 産 ・ 輸 入 品 に 課 さ れ る 税 (控 除) 補 助 金	3,850,958	3,806,715	3,636,112	3,025,410	3,445,725
6 府 民 所 得 (市 場 価 格 表 示) (4+5)	30,949,670	31,528,531	30,163,902	28,336,332	28,458,065
7 そ の 他 の 経 常 移 転 (純)	3,389,454	3,124,014	1,961,170	712,715	1,496,680
(1)非 金 融 法 人 企 業 及 び 金 融 機 関	2,336,900	2,169,571	1,392,465	1,122,058	1,310,206
(2)一 般 政 府	1,313,049	1,452,832	2,061,443	2,634,815	1,850,882
(3)家 計 (個 人 企 業 を 含 む)	2,794,052	2,788,261	2,997,598	2,573,758	2,465,574
(4)対 家 計 民 間 非 営 利 団 体	428,449	380,986	367,450	348,286	428,217
8 府 民 可 処 分 所 得 (6+7)	27,560,200	28,404,516	28,202,731	27,623,617	26,961,385
(1)非 金 融 法 人 企 業 及 び 金 融 機 関	298,453	1,606,532	2,088,487	1,769,023	1,705,618
(2)一 般 政 府	5,303,660	5,394,923	5,638,244	5,545,270	5,107,765
(3)家 計 (個 人 企 業 を 含 む)	21,492,867	20,982,617	20,073,186	19,921,342	19,679,401
(4)対 家 計 民 間 非 営 利 団 体	465,220	420,445	402,815	387,982	468,600
(参 考) 民 間 法 人 企 業 所 得 (分 配 所 得 受 払 前)	3,023,735	3,978,128	3,880,001	3,163,664	3,070,758
一 人 当 た り 府 民 所 得 (単 位 : 千 円)	3,070	3,136	2,999	2,858	2,821
大 阪 府 総 人 口 (単 位 : 人)	8,828,334	8,838,725	8,846,687	8,854,811	8,865,245
府 民 総 所 得 (市 場 価 格 表 示)	37,788,629	38,536,079	37,193,897	35,261,973	35,396,136

資料 大阪府総務部統計課「平成22年度 大阪府民経済計算」

14-4 府内総生産(支出側)(名目)

項 目	平成18年度	平成19年度	平成20年度	平成21年度	平成22年度
	百万円				
1 民間最終消費支出	20,232,021	19,859,264	19,671,054	18,952,523	18,737,494
(1) 家計最終消費支出	19,854,088	19,494,978	19,307,721	18,577,888	18,340,954
a 食料・非アルコール飲料	2,833,167	2,794,153	2,812,784	2,714,546	2,632,680
b アルコール飲料・たばこ	638,829	623,579	620,284	589,774	578,242
c 被服・履物	611,855	621,986	629,101	545,758	537,726
d 住居・光熱水道	5,440,854	5,429,469	5,517,993	5,536,847	5,557,297
e 家具・家庭器具・家事サービス	668,539	669,608	695,574	615,678	623,818
f 保健・医療	657,404	661,070	713,185	756,189	835,710
g 交通	2,004,916	1,921,728	1,794,000	1,652,960	1,645,797
h 通信	604,837	622,897	636,861	639,336	685,435
i 娯楽・レジャー・文化	2,149,730	2,042,785	2,018,541	2,014,940	1,991,636
j 教育	609,358	640,861	559,107	551,734	528,833
k 外食・宿泊	1,625,387	1,602,337	1,542,670	1,476,152	1,369,295
l その他	2,009,212	1,864,506	1,767,620	1,483,974	1,354,484
(2) 対家計民間非営利団体最終消費支出	377,933	364,286	363,333	374,635	396,540
2 政府最終消費支出	5,798,031	5,829,792	5,910,303	5,996,544	5,973,050
(1) 国出先機関	491,653	471,445	477,374	441,031	426,630
(2) 大阪府	1,168,464	1,179,930	1,123,758	1,096,550	1,085,756
(3) 市町村	1,549,080	1,529,089	1,491,253	1,540,851	1,435,126
(4) 社会保障基金	2,588,834	2,649,328	2,817,918	2,918,112	3,025,539
(再掲) 家計現実最終消費	24,199,052	23,843,843	23,774,291	23,121,069	22,940,490
(再掲) 政府現実最終消費	1,453,068	1,480,927	1,443,733	1,453,363	1,373,514
3 総資本形成	7,659,249	7,199,304	6,635,742	5,972,207	6,347,803
(1) 総固定資本形成	7,281,525	7,038,496	6,478,350	6,422,411	6,450,945
a 民間	6,253,216	6,008,453	5,569,209	5,505,982	5,475,414
(a) 住宅	1,264,570	1,095,351	1,055,011	854,135	828,919
(b) 企業設備	4,988,646	4,913,102	4,514,198	4,651,847	4,646,495
b 公的	1,028,309	1,030,042	909,141	916,429	975,530
(a) 住宅	57,488	58,287	63,012	67,793	45,799
(b) 企業設備	429,145	471,116	379,162	348,096	462,315
(c) 一般政府	541,676	500,639	466,967	500,540	467,416
(2) 在庫品増加	377,724	160,808	157,392	450,205	103,142
a 民間企業	378,782	161,303	156,307	449,481	101,060
b 公的(公的企業・一般政府)	1,059	495	1,085	723	2,082
4 財貨・サービスの移出入(純)・統計上の不突合	5,367,246	6,763,535	6,290,229	5,434,132	5,325,967
(1) 財貨・サービスの移出入(純)	6,776,806	7,642,908	6,604,035	5,394,271	5,622,617
a 輸出	3,248,309	3,387,282	3,186,386	2,772,324	2,851,126
b 移出(FISIMは除く)	22,146,655	22,890,024	21,837,360	19,313,508	19,799,921
c 輸入(控除)	4,519,710	4,512,117	4,435,148	4,114,402	4,142,688
d 移入(FISIMは除く)(控除)	14,612,222	14,571,284	14,340,854	12,877,328	13,121,312
e FISIM 移出入(純)	513,774	449,003	356,291	300,169	235,568
(2) 統計上の不突合	1,409,560	879,373	313,806	39,860	296,650
府内総生産(支出側)(1+2+3+4) (市場価格表示)	39,056,548	39,651,894	38,507,328	36,355,405	36,384,314
府外からの要素所得(純)	1,267,919	1,115,815	1,313,431	1,093,432	988,178
府民総所得(市場価格表示)	37,788,629	38,536,079	37,193,897	35,261,973	35,396,136

資料 大阪府総務部統計課「平成22年度 大阪府民経済計算」

14-5

府内総生産（支出側）（実質）

1) 平成17暦年基準固定基準年方式

項 目	平成18年度	平成19年度	平成20年度	平成21年度	平成22年度
	百万円				
1 民間最終消費支出	20,180,103	19,755,694	19,370,656	18,951,545	18,789,564
(1) 家計最終消費支出	19,804,424	19,393,581	19,007,323	18,562,112	18,374,339
a 食料・非アルコール飲料	2,815,151	2,759,361	2,702,419	2,641,271	2,548,018
b アルコール飲料・たばこ	633,486	616,987	603,079	581,171	541,450
c 被服・履物	601,130	610,470	615,324	540,584	536,424
d 住居・光熱水道	5,416,997	5,382,526	5,373,345	5,483,271	5,498,224
e 家具・家庭器具・家事サービス	681,676	690,833	717,054	657,127	696,447
f 保健・医療	662,471	662,787	714,259	757,314	836,171
g 交通	1,987,826	1,883,827	1,762,471	1,667,337	1,649,375
h 通信	623,705	652,006	662,500	671,561	723,165
i 娯楽・レジャー・文化	2,178,782	2,093,387	2,082,103	2,131,164	2,123,538
j 教育	606,409	634,736	550,581	536,394	568,971
k 外食・宿泊	1,607,371	1,570,605	1,493,980	1,428,948	1,325,509
l その他	1,989,418	1,836,056	1,730,208	1,465,970	1,327,049
(2) 対家計民間非営利団体最終消費支出	375,679	362,113	363,333	389,433	415,225
2 政府最終消費支出	5,844,790	5,864,982	5,940,003	6,100,248	6,119,929
(1) 国出先機関	495,618	474,290	479,773	448,658	437,121
(2) 大阪府	1,177,887	1,187,053	1,129,405	1,115,513	1,112,455
(3) 市町村	1,561,573	1,538,319	1,498,746	1,567,499	1,470,416
(4) 社会保険基金	2,609,712	2,665,320	2,832,078	2,968,578	3,099,938
(再掲) 家計現実最終消費	24,184,428	23,768,697	23,496,338	23,183,863	23,086,978
(再掲) 政府現実最終消費	1,458,904	1,482,409	1,440,851	1,489,101	1,423,331
3 総資本形成	7,620,401	7,134,120	6,529,253	6,102,618	6,565,460
(1) 総固定資本形成	7,244,891	6,978,786	6,377,878	6,545,268	6,668,903
a 民間	6,234,782	5,984,034	5,523,879	5,654,825	5,723,798
(a) 住宅	1,236,139	1,051,201	991,552	829,257	801,662
(b) 企業設備	4,998,644	4,932,834	4,532,327	4,825,567	4,922,135
b 公的	1,010,109	994,752	853,999	890,443	945,105
(a) 住宅	56,250	55,991	59,000	65,691	44,122
(b) 企業設備	422,803	457,839	359,395	341,606	453,695
(c) 一般政府	531,055	480,921	435,604	483,147	447,288
(2) 在庫品増加	375,510	155,334	151,375	442,650	103,443
a 民間企業	376,523	155,698	150,006	441,968	101,773
b 公的(公的企業・一般政府)	1,013	363	1,369	682	1,671
4 財貨・サービスの移出入(純)・統計上の不突合	5,735,758	7,276,201	6,708,902	5,661,887	5,901,590
(1) 財貨・サービスの移出	7,157,029	8,163,982	7,023,046	5,621,522	6,206,329
a 輸出	3,135,745	3,275,349	3,270,668	3,141,423	3,296,351
b 移出(FISIMは除く)	21,673,451	22,018,460	20,088,027	18,750,979	19,249,701
c 輸入(控除)	3,864,911	3,559,686	3,493,939	4,068,790	3,819,553
d 移入(FISIMは除く)(控除)	14,300,005	14,016,466	13,192,046	12,502,260	12,756,683
e FISIM移出入(純)	512,748	446,325	350,335	300,169	236,514
(2) 統計上の不突合	1,421,271	887,780	314,144	40,365	304,740
府内総生産(支出側)(1+2+3+4) (市場価格表示)	39,381,052	40,030,998	38,548,814	36,816,299	37,376,542
府外からの要素所得(純)	1,278,454	1,126,483	1,314,846	1,107,294	1,015,127
府民総所得(市場価格表示)	38,102,598	38,904,515	37,233,968	35,709,005	36,361,415

資料 大阪府総務部統計課「平成22年度 大阪府民経済計算」