

第 1 5 章

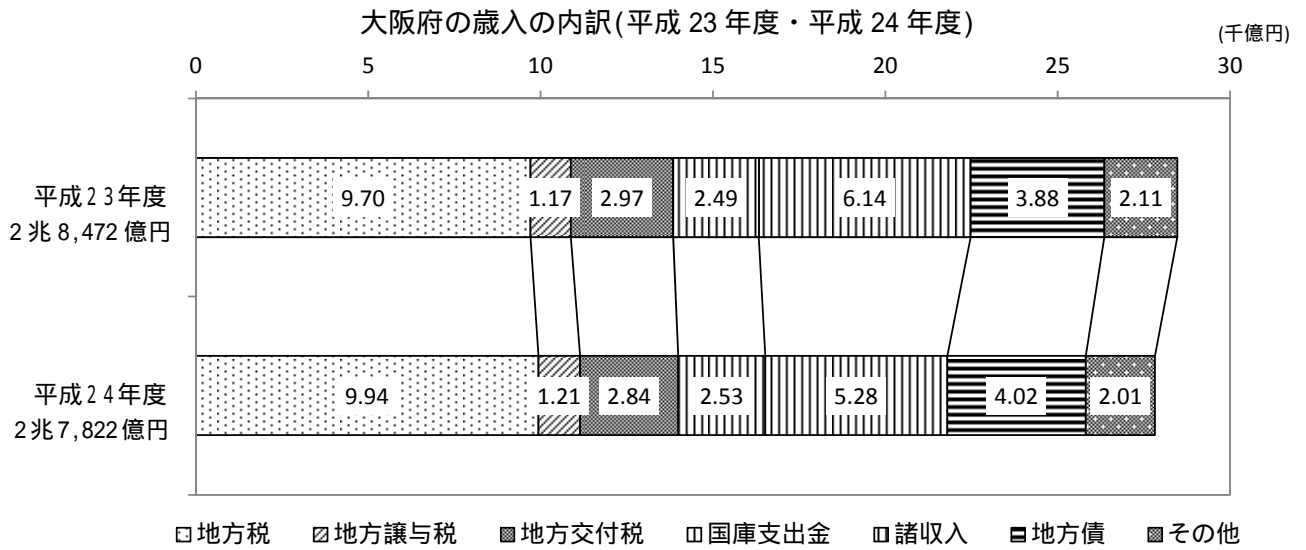
財 政

第15章 財 政

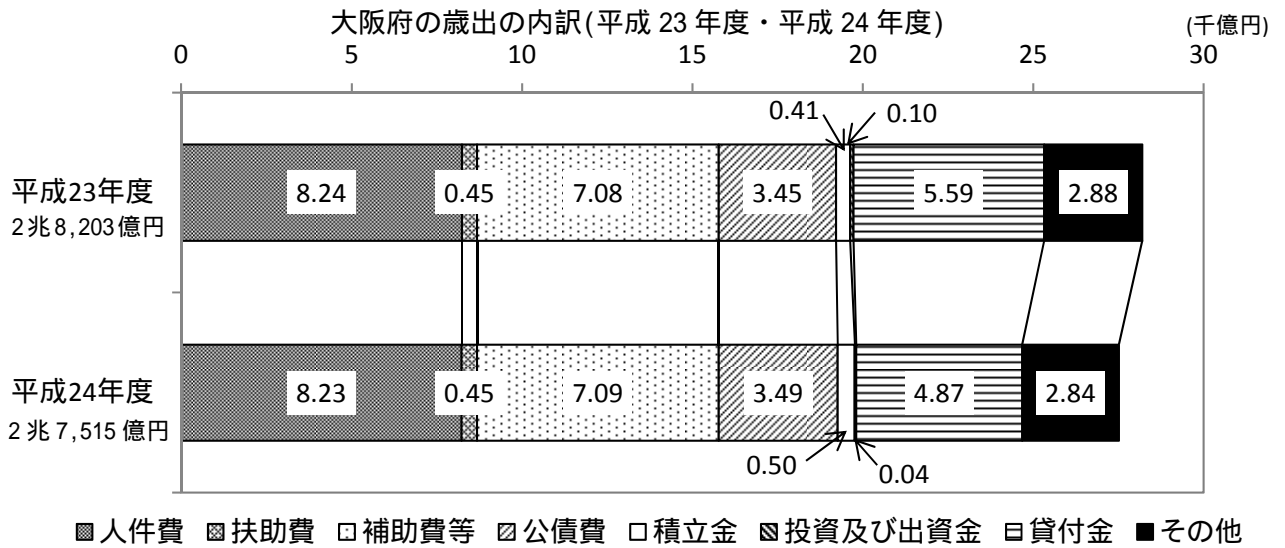
大阪府の財政

平成24年度の一般会計の実質収支は5年連続で黒字

平成24年度の一般会計の決算は、府税収入が5年ぶりに増加したことや継続的に経費節減努力を行った結果、実質収支は122億5,700万円で、5年連続で黒字を維持しました。



[表 15-1 参照]



[表 15-3 参照]

市町村の財政

平成24年度は府内の赤字団体はなくなる

平成24年度の府内市町村普通会計決算額は、歳入3兆8,488億円、歳出3兆8,169億円と前年度に比べて、歳入は2.1%増加、歳出も2.0%増加しています。

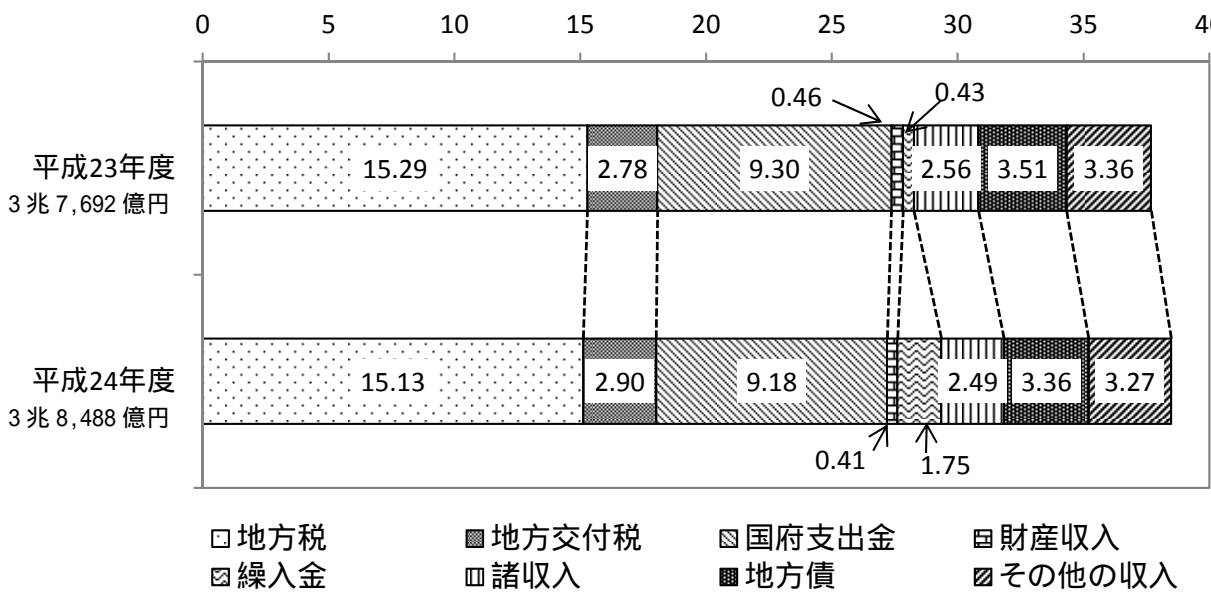
決算の収支状況は、形式収支では319億円の黒字であり、翌年度への繰越財源を差し引いた実質収支は53億円の黒字となっています。昨年度赤字団体であった泉佐野市が黒字に転じたため、府内の赤字団体はなくなりました。

平成24年度の歳入を科目別にみると、地方税は、前年度に比べ169億円(対前年比1.1%)減少、地方交付税は118億円(同4.2%)増加、国庫支出金は142億円(同1.9%)減少、地方債は142億円(同4.0%)減少となっています。

平成24年度の歳出を目的別にみると、民生費が1兆6,108億円で前年度に比べ172億円(同1.1%)増加し、歳出に占める構成比も42.2%と高いものになっています。

府内市町村の歳入の内訳(平成23年度・平成24年度)

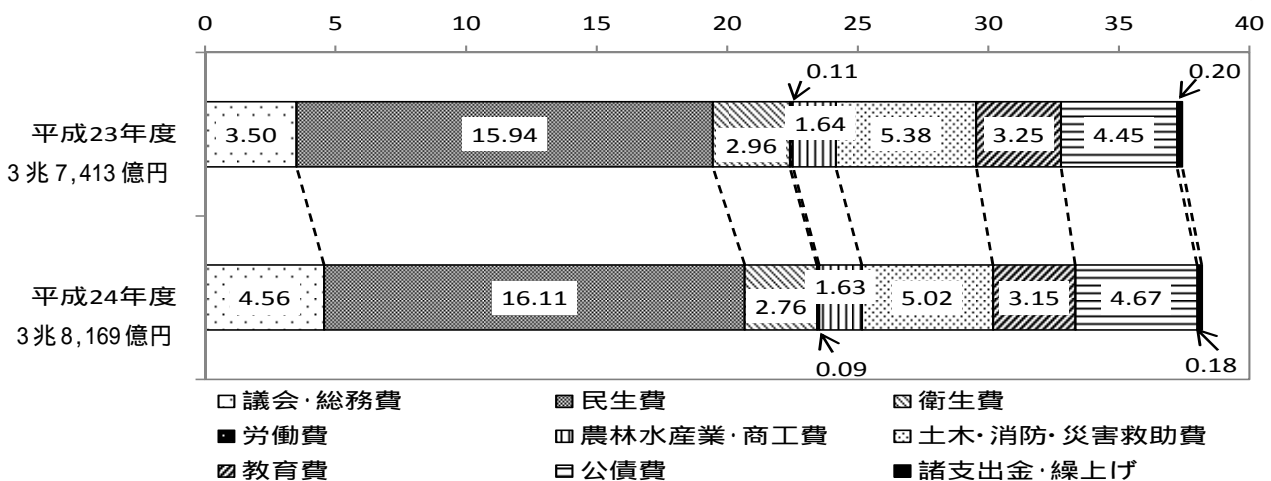
(千億円)



[表 15-9 参照]

府内市町村の歳出の内訳(平成23年度・平成24年度)

(千億円)



[表 15-9 参照]

15 - 1

大阪府普通会計歳入決算額

区 分	平成20年度	平成21年度	平成22年度	平成23年度	構成比	平成24年度	構成比	対前年度 増加率
	千円	千円	千円	千円	%	千円	%	
歳入総額	2,708,512,561	2,990,107,601	3,681,931,420	2,847,198,057	100.0	2,782,199,220	100.0	2.3
地方税	1,281,341,914	1,027,000,367	985,968,006	970,208,279	34.1	993,622,536	35.7	2.4
府民税	441,466,506	404,074,198	386,293,453	383,372,647	13.5	396,219,325	14.2	3.4
事業税	447,807,143	247,289,407	208,240,851	208,403,002	7.3	215,746,824	7.8	3.5
地方消費税	180,286,336	174,485,809	195,401,456	188,297,479	6.6	189,273,959	6.8	0.5
不動産取得税	36,695,751	39,113,934	37,011,709	29,572,464	1.0	31,207,073	1.1	5.5
府たばこ税	21,217,581	20,326,512	20,937,479	23,679,470	0.8	23,256,055	0.8	1.8
ゴルフ場利用税	1,731,691	1,735,294	1,638,436	1,609,919	0.1	1,598,490	0.1	0.7
特別地方消費税	2,302	1,506	1,046	286	0.0	-	-	100.0
自動車税	85,891,806	84,639,274	82,511,693	81,490,304	2.9	80,654,155	2.9	1.0
鉱区税	192	190	164	128	0.0	158	0.0	23.4
固定資産税(特例)	-	-	-	-	-	-	-	-
自動車取得税	22,977,995	13,576,414	11,177,374	9,691,107	0.3	12,118,644	0.4	25.0
軽油引取税	43,253,428	37,233,760	42,667,215	44,018,107	1.6	43,501,451	1.6	1.2
狩猟税	11,183	11,488	10,796	10,810	0.0	10,700	0.0	1.0
旧法による税	-	4,512,581	76,334	62,556	0.0	35,702	0.0	42.9
地方譲与税	4,215,197	50,840,513	107,200,702	117,164,409	4.1	121,154,296	4.4	3.4
地方揮発油譲与税	-	-	-	3,318,676	0.1	3,331,126	0.1	0.4
所得譲与税	-	-	-	-	-	-	-	-
地方道路譲与税	3,448,933	1,479,923	9	15	0.0	15	0.0	0.0
石油ガス譲与税	232,439	220,797	222,995	198,739	0.0	190,029	0.0	4.4
航空機燃料譲与税	533,825	578,793	663,511	644,229	0.0	629,645	0.1	2.3
地方法人特別譲与税	-	46,406,088	102,593,665	113,002,750	4.0	117,003,481	4.2	3.5
市町村たばこ税都道府県交付金	1,641,876	972,177	465,196	2,094,247	0.1	1,190,411	0.0	43.2
地方特例交付金	19,023,957	15,295,931	11,035,651	9,934,855	0.4	4,857,408	0.2	51.1
地方交付税	179,797,743	291,212,813	299,453,435	297,271,924	10.4	284,440,548	10.2	4.3
交通安全対策特別交付金	2,402,819	2,397,097	2,296,116	2,246,462	0.1	2,218,719	0.1	1.2
分担金及び負担金	9,126,799	9,498,964	7,867,013	8,046,545	0.3	6,422,596	0.2	20.2
使用料	63,754,892	63,202,610	49,611,478	49,606,093	1.8	48,439,278	1.7	2.4
授業料	13,917,201	13,922,525	529,105	275,396	0.0	261,710	0.0	5.0
公営住宅使用料	35,914,250	34,818,787	35,439,318	36,091,135	1.3	39,890,574	1.4	10.5
その他	13,923,441	14,461,298	13,643,055	13,239,562	0.5	8,286,994	0.3	37.4
手数料	12,323,629	12,883,862	12,672,479	12,597,402	0.4	12,103,093	0.4	3.9
国庫支出金	243,286,337	389,516,280	287,306,773	248,636,138	8.7	252,570,688	9.1	1.6
財産収入	17,526,630	22,528,957	13,922,609	11,035,366	0.4	18,340,293	0.7	66.2
財産運用収入	2,677,139	2,573,323	3,317,855	3,290,778	0.1	3,498,210	0.1	6.3
財産売払収入	14,849,491	19,955,634	10,604,754	7,744,588	0.3	14,842,083	0.6	91.6
寄附金	370,620	476,075	504,644	476,657	0.0	397,106	0.0	16.7
繰入金	17,066,591	36,697,755	739,744,576	101,004,217	3.5	90,462,642	3.3	10.4
繰越金	16,146,048	17,725,607	31,774,687	14,346,988	0.5	16,383,027	0.6	14.2
諸収入	561,660,709	683,031,587	727,026,735	614,347,580	21.6	527,909,579	19.0	14.1
延滞金加算金及び過料	7,394,550	6,851,004	6,513,546	6,268,063	0.2	5,576,579	0.2	11.0
預金利息	74,607	648	7,599	3,435	0.0	20,722	0.0	503.3
公営企業貸付金元利収入	-	-	-	-	-	-	-	-
貸付金元利収入	520,818,949	636,291,225	681,392,632	564,370,444	19.8	476,948,161	17.2	15.5
受託事業収入	2,689,209	5,551,658	4,936,530	6,075,977	0.2	8,340,877	0.3	37.3
収益事業収入	17,914,267	16,787,878	15,452,256	15,863,865	0.6	14,972,111	0.5	5.6
利子割精算金収入	754,779	459,019	313,759	256,502	0.0	495,885	0.0	93.3
雑収入	12,014,348	17,090,155	18,410,413	21,509,294	0.8	21,555,244	0.8	0.2
地方債	278,826,800	366,827,006	405,081,320	388,175,895	13.6	401,687,000	14.4	3.5

資料 大阪府財務部財政課「大阪府地方財政状況調査表」

1 5 - 2

大阪府普通会計目的別歳出決算額

区 分		平成 2 0 年度	平成 2 1 年度	平成 2 2 年度	平成 2 3 年度	構成比	平成 2 4 年度	構成比	対前年度 増 加 率
		千円				%	千円	%	
歳 出 総 額		2,685,589,846	2,942,793,993	3,641,845,041	2,820,265,795	100.0	2,751,488,922	100.0	2.4
議 会 費		3,236,195	3,036,418	3,008,875	3,046,643	0.1	2,991,082	0.1	1.8
総 務 費		150,470,019	139,846,755	854,996,531	85,087,483	3.0	88,751,437	3.2	4.3
総 務 管 理 費		102,780,444	91,467,426	804,383,342	39,975,419	1.4	42,181,393	1.5	5.5
企 業 管 理 費		5,231,863	5,773,299	6,510,079	6,059,352	0.2	4,895,554	0.2	19.2
徴 収 税 費		34,339,103	29,307,389	27,202,140	26,096,325	0.9	26,951,320	1.0	3.3
市 町 村 振 興 費		5,016,992	6,622,128	7,004,819	6,520,406	0.3	7,000,521	0.3	7.4
選 挙 費		140,918	3,003,882	2,974,816	3,112,548	0.1	2,996,653	0.1	3.7
防 災 費		1,360,839	2,061,722	1,817,120	1,994,683	0.1	3,610,577	0.1	81.0
統 計 調 査 費		899,966	980,493	4,477,464	683,560	0.0	483,955	0.0	29.2
人 事 委 員 会 費		265,375	260,672	260,454	269,307	0.0	255,422	0.0	5.2
監 査 委 員 会 費		434,519	369,744	366,297	375,883	0.0	376,042	0.0	0.0
民 生 費		344,784,912	457,169,221	415,389,241	431,934,112	15.3	451,487,440	16.4	4.5
社 会 福 祉 費		131,018,209	178,535,993	143,251,735	150,977,211	5.4	167,889,294	6.1	11.2
老 人 福 祉 費		146,245,700	200,982,357	185,544,380	193,072,016	6.8	191,217,334	7.0	1.0
児 童 福 祉 費		61,477,193	71,421,751	79,847,718	73,834,886	2.6	85,390,816	3.1	15.7
生 活 保 護 費		5,984,703	6,190,099	6,683,093	7,283,620	0.3	6,653,212	0.2	8.7
災 害 救 助 費		59,107	39,021	62,315	6,766,379	0.2	336,784	0.0	95.0
衛 生 費		63,450,011	68,921,667	71,254,000	76,116,436	2.7	74,721,187	2.7	1.8
公 衆 衛 生 策 費		36,151,977	33,146,487	43,668,235	43,975,146	1.6	45,419,278	1.7	3.3
精 神 衛 生 策 費		345,377	285,099	286,715	333,177	0.0	282,761	0.0	15.1
環 境 衛 生 策 費		2,659,970	2,667,448	2,462,146	2,237,280	0.1	1,955,603	0.1	12.6
清 掃 衛 生 策 費		4,942,332	5,393,026	3,725,256	4,037,133	0.1	3,387,578	0.1	16.1
保 健 所 費		15,746	78,793	693,926	1,085,645	0.0	773,530	0.0	28.7
医 薬 費		6,767,534	6,713,642	6,221,391	6,201,392	0.2	5,654,197	0.2	8.8
薬 費		12,567,075	20,637,172	14,196,331	18,246,663	0.7	17,248,240	0.6	5.5
労 働 費		22,979,017	35,154,638	40,727,114	32,407,468	1.2	30,276,704	1.1	6.6
労 働 政 策 費		19,539,821	31,722,397	35,775,171	28,080,766	1.0	23,431,189	0.9	16.6
職 業 訓 練 策 費		3,064,744	3,073,618	4,596,106	3,959,356	0.2	6,469,357	0.2	63.4
失 業 補 償 費		-	-	-	-	-	-	-	-
労 働 委 員 会 費		374,452	358,623	355,837	367,346	0.0	376,158	0.0	2.4
農 林 水 産 業 費		14,251,379	14,878,825	11,085,379	10,756,458	0.4	10,590,195	0.4	1.5
農 畜 産 業 費		5,097,350	4,784,240	2,833,089	2,467,189	0.1	3,522,705	0.2	42.8
産 業 費		669,328	1,707,093	740,727	677,957	0.0	520,784	0.0	23.2
農 地 業 費		5,465,800	4,173,544	3,948,675	3,829,019	0.2	3,491,546	0.1	8.8
林 業 費		1,867,728	3,174,051	2,617,223	2,970,178	0.1	2,341,794	0.1	21.2
水 産 業 費		1,151,173	1,039,897	945,665	812,115	0.0	713,366	0.0	12.2
商 工 業 費		407,392,290	563,276,392	678,108,890	562,893,933	20.0	486,172,797	17.7	13.6
商 工 業 費		199,913,513	275,155,780	355,102,186	297,965,717	10.6	258,493,182	9.4	13.2
工 業 費		206,653,115	287,345,185	321,783,856	264,005,821	9.4	227,010,226	8.3	14.0
観 光 業 費		825,662	775,427	1,222,848	922,395	0.0	669,389	0.0	27.4
土 木 管 理 費		297,297,648	304,648,342	226,469,987	237,622,336	8.4	206,477,193	7.5	13.1
土 道 路 橋 費		15,930,796	13,612,998	4,872,376	7,188,712	0.2	10,435,897	0.4	45.2
河 川 海 岸 費		62,967,433	67,089,634	46,129,376	41,836,731	1.5	42,718,777	1.5	2.1
港 灣 計 画 費		54,208,068	52,334,409	47,673,770	33,273,624	1.2	35,088,124	1.3	5.5
都 市 計 画 費		4,034,900	4,660,852	3,435,587	2,865,746	0.1	2,630,720	0.1	8.2
住 宅 計 画 費		69,509,777	72,777,253	67,304,167	59,704,672	2.1	59,374,489	2.2	0.6
空 港 計 画 費		89,811,668	92,988,465	56,013,379	92,294,864	3.3	55,840,508	2.0	39.5
空 港 計 画 費		835,006	1,184,731	1,041,332	457,987	0.0	388,678	0.0	15.1
警 察 費		252,614,632	255,274,635	245,780,648	248,311,828	8.8	252,887,026	9.2	1.8
教 育 費		696,500,668	686,463,451	647,658,609	656,683,676	23.3	665,178,301	24.2	1.3
教 育 費		192,804,190	202,847,120	165,531,934	168,270,003	6.0	180,698,717	6.6	7.4
小 学 校 費		218,041,915	207,247,588	205,809,594	205,253,553	7.3	199,953,850	7.3	2.6
中 学 校 費		123,880,922	118,175,176	119,379,470	121,542,961	4.3	120,104,735	4.4	1.2
高 等 学 校 費		101,306,049	97,258,866	97,433,933	98,860,271	3.5	96,941,140	3.5	1.9

資料 大阪府財務部財政課「大阪府地方財政状況調査表」

15 - 2

大阪府普通会計目的別歳出決算額(続)

区 分	平成20年度	平成21年度	平成22年度	平成23年度	構成比	平成24年度	構成比	対前年度 増加率
	千円	千円	千円	千円		%		
特 殊 学 校 費	37,446,438	36,565,103	36,922,839	40,112,533	1.4	44,614,916	1.6	11.2
社 会 教 育 費	4,807,329	5,187,841	4,468,955	4,467,653	0.2	4,653,009	0.2	4.1
保 健 体 育 費	5,554,056	5,834,762	5,181,770	5,528,285	0.2	5,740,983	0.2	3.8
大 学 学 費	12,659,769	13,346,995	12,930,114	12,648,417	0.4	12,470,951	0.4	1.4
災 害 復 旧 費	195,840	106,597	279,150	178,808	0.0	254,652	0.0	42.4
農 林 水 産 施 設	33,898	26,278	121,675	92,488	0.0	141,575	0.0	53.1
公 共 土 木 の 施 設	161,942	80,319	157,475	86,320	0.0	113,077	0.0	31.0
公 債 費	-	-	-	-	-	-	-	-
諸 支 出 金	295,297,117	282,526,357	316,988,049	346,843,725	12.3	351,003,615	12.8	1.2
普 通 財 産 取 得 費	-	-	-	-	-	-	-	-
公 営 企 業 費	-	-	-	-	-	-	-	-
前 年 度 繰 上 充 当 金	-	-	-	-	-	-	-	-
利 子 割 交 付 金	7,966,963	6,848,100	6,545,023	5,444,915	0.2	5,074,806	0.2	6.8
配 当 割 交 付 金	3,132,117	2,568,594	3,109,411	3,533,135	0.1	3,929,434	0.2	11.2
株 式 譲 渡 割 交 付 金	1,116,188	1,198,232	1,054,022	787,753	0.0	905,499	0.0	14.9
地 方 消 費 税 交 付 金	88,365,053	93,284,701	93,124,457	92,944,873	3.3	93,083,104	3.4	0.1
ゴ ル フ 場 利 用 税 交 付 金	1,202,768	1,212,955	1,144,671	1,137,763	0.0	1,104,268	0.0	2.9
特 別 地 方 消 費 税 交 付 金	1,223	610	663	137	0.0	-	-	100.0
自 動 車 取 得 税 交 付 金	18,088,916	10,346,523	8,844,426	7,518,570	0.3	9,316,825	0.3	23.9
軽 油 引 取 税 交 付 金	17,246,890	16,030,980	16,275,895	17,015,743	0.6	17,283,357	0.6	1.6

15 - 3

大阪府普通会計性質別歳出決算額

ア) 地方道路整備臨時交付金事業を含む。

区 分	平成20年度	平成21年度	平成22年度	平成23年度	構成比	平成24年度	構成比	対前年度 増加率
	千円	千円	千円	千円		%		
歳 出 総 額	2,685,589,846	2,942,793,993	3,641,845,041	2,820,265,795	100.0	2,751,488,922	100.0	2.4
人 件 費	865,609,591	828,558,927	820,976,243	823,701,194	29.2	823,260,172	29.9	0.1
う ち 職 員 給 付 金	625,145,614	594,748,984	580,508,918	584,384,238	20.7	577,801,716	21.0	1.1
物 件 費	66,556,949	68,821,412	68,585,711	66,294,791	2.4	66,295,256	2.4	0.0
維 持 補 修 費	24,219,410	22,835,409	22,022,125	21,556,684	0.8	21,191,187	0.8	1.7
扶 助 費	35,726,080	41,408,747	42,933,578	45,120,309	1.6	45,205,265	1.6	0.2
補 助 費 等	590,260,408	656,685,793	1,331,391,844	708,350,755	25.1	708,534,614	25.7	0.0
普 通 建 設 事 業 費	205,138,195	234,586,080	196,608,050	177,309,134	6.3	174,886,450	6.4	1.4
補 助 事 業 費	87,696,848	93,913,450	76,167,919	102,487,642	3.6	101,427,550	3.7	1.0
ア) 単 独 事 業 費	77,755,721	94,699,577	99,222,902	55,800,575	2.0	52,390,561	1.9	6.1
国 直 轄 事 業 負 担 金	37,470,894	40,941,013	16,775,350	13,236,253	0.5	13,217,592	0.5	0.1
受 託 事 業 費	2,214,732	5,032,040	4,441,879	5,784,664	0.2	7,850,747	0.3	35.7
災 害 復 旧 事 業 費	195,840	106,597	279,150	178,808	0.0	254,652	0.0	42.4
補 助 事 業 費	195,840	63,492	244,863	171,095	0.0	246,227	0.0	43.9
単 独 事 業 費	-	43,105	34,287	7,713	0.0	8,425	0.0	9.2
国 直 轄 事 業 負 担 金	-	-	-	-	-	-	-	-
失 業 対 策 事 業 費	-	-	-	-	-	-	-	-
補 助 事 業 費	-	-	-	-	-	-	-	-
単 独 事 業 費	-	-	-	-	-	-	-	-
公 債 費	293,401,031	280,377,904	314,628,980	344,940,179	12.2	349,322,675	12.7	1.3
積 立 金	92,797,414	151,954,765	141,812,999	41,174,856	1.5	50,346,165	1.8	22.3
投 資 及 び 出 資 金	5,095,812	3,532,230	3,742,770	9,559,913	0.3	4,340,654	0.2	54.6
貸 付 金	484,171,836	631,834,149	678,330,568	559,414,727	19.8	486,950,269	17.7	13.0
繰 上 充 当 金	22,417,280	22,091,980	20,533,023	22,664,445	0.8	20,901,563	0.8	7.8
前 年 度 繰 上 充 当 金	-	-	-	-	-	-	-	-

15 - 4 府債の現在高及び元金償還額

区 分	平成20年度末 現在高	平成21年度末 現在高	平成22年度末 現在高	平成23年度末 現在高	平成24年度		
					発行高	元金償還額	年度末現在高
府 債 総 額	千円				401,687,000	275,023,449	5,583,503,682
一 般 公 共 事 業 債	657,869,202	769,778,628	748,524,048	746,436,385	34,172,000	37,571,873	743,036,512
一 般 単 独 事 業 債	1,393,276,367	1,593,836,358	1,534,652,022	1,482,262,847	40,356,500	94,235,972	1,428,383,375
公 営 住 宅 建 設 事 業 債	213,986,331	238,147,483	233,699,149	234,458,583	9,093,000	11,303,425	232,248,158
学 校 教 育 施 設 等 整 備 事 業 債	6,404,328	6,813,692	6,623,644	6,515,174	1,060,000	368,340	7,206,834
公 共 用 地 先 行 取 得 等 事 業 債	38,559,406	45,361,750	45,247,250	40,800,399	-	1,613,542	39,186,857
災 害 復 旧 事 業 債	380,468	274,662	265,452	254,471	69,000	45,047	278,424
首 都 圏 等 建 設 事 業 債	92,500,503	90,181,969	81,837,963	74,701,947	-	7,313,932	67,388,015
社 会 福 祉 施 設 整 備 事 業 債	13,928,551	14,289,182	14,178,814	14,242,926	283,000	678,665	13,847,261
退 職 手 当 債	95,258,990	104,008,000	97,694,000	91,195,500	-	3,121,610	88,073,890
一 般 補 助 施 設 整 備 等 事 業 債	23,295,653	29,690,913	32,895,916	32,775,350	478,000	853,354	32,399,996
国 の 予 算 貸 付 、 政 府 関 係 機 関 貸 付 債	31,364,155	32,491,284	32,136,770	30,038,433	453,000	1,142,175	29,349,258
地 域 改 善 対 策 特 定 事 業 債	74,200	106,000	53,000	-	-	-	-
財 源 対 策 債	32,893,484	32,619,997	31,989,549	30,875,278	700,500	1,898,625	29,677,153
減 収 補 填 債 (S57・61・H5～7・9～24年度分)	673,479,432	718,694,860	681,607,940	648,848,800	6,074,000	36,340,642	618,582,158
臨 時 財 政 特 例 債	9,237,031	5,634,255	3,009,123	1,391,985	-	902,554	489,431
減 税 補 填 債	209,057,495	221,906,750	215,907,250	204,403,750	-	8,230,433	196,173,317
臨 時 税 収 補 填 債	26,577,504	24,404,084	22,186,977	19,764,264	-	2,629,210	17,135,054
臨 時 財 政 対 策 債	601,898,528	780,800,606	1,100,394,306	1,346,437,476	291,186,000	35,889,874	1,601,733,602
調 整 債 (S60・61・62・63年度分)	4,355,000	4,268,000	4,268,000	4,171,610	-	205,620	3,965,990
減 収 補 填 債 特 例 分 (S50・H14・19～24年度分)	86,173,000	167,573,000	167,573,000	170,644,000	-	2,415,878	168,228,122
施 設 整 備 事 業 債 (一 般 財 源 化 分)	2,783,000	3,669,000	4,064,000	5,030,086	470,000	90,091	5,409,995
そ の 他	183,985,619	191,218,901	185,174,369	271,590,867	17,292,000	28,172,587	260,710,280

資料 大阪府財務部財政課「大阪府地方財政状況調査表」

15 - 5 大阪府一般会計及び特別会計の歳入・歳出決算額

年 度	一 般 会 計				特 別 会 計			
	歳 入	対前年度 増 加 率	歳 出	対前年度 増 加 率	歳 入	対前年度 増 加 率	歳 出	対前年度 増 加 率
	千円		%					
平成20年度	2,929,085,188	4.2	2,911,392,088	4.3	1,061,248,129	16.6	1,052,835,798	16.5
21	3,205,979,706	9.5	3,165,374,839	8.7	1,027,518,395	3.2	1,018,631,327	3.2
22	3,916,844,328	22.2	3,884,654,477	22.7	1,006,252,571	2.1	995,746,344	2.2
23	3,056,015,091	22.0	3,037,695,509	21.8	1,013,567,824	0.7	1,003,003,855	0.7
平成24年度	2,913,181,697	4.7	2,893,052,406	4.8	939,517,631	7.3	926,493,472	7.6

資料 大阪府会計局「大阪府一般会計特別会計歳入歳出決算書」

15 - 6

府 税 事 務 所 、 税

事 務 所	総 額	府 民 税				事 業 税		
		総 額	個 人	法 人	利 子 割	総 額	個 人	法 人
	千円							
平成20年度	1,356,732,275	441,466,506	330,269,257	93,846,038	17,351,211	447,807,143	18,127,967	429,679,176
21	1,094,630,839	404,074,199	325,572,431	63,988,198	14,513,570	247,289,406	16,830,773	230,458,634
22	1,065,749,750	386,293,453	303,858,895	69,486,861	12,947,697	208,240,851	14,844,380	193,396,472
23	1,042,749,575	383,372,647	297,941,162	74,654,070	10,777,415	208,403,002	14,342,745	194,060,258
平成24年度	1,069,592,394	396,219,325	310,084,935	76,347,651	9,786,739	215,746,824	14,054,364	201,692,460
本 庁 扱 分	265,243,817	-	-	-	-	-	-	-
中央府税事務所	169,680,303	38,316,855	8,193,378	20,336,738	9,786,739	60,030,349	1,017,538	59,012,811
なにわ北府税事務所	171,548,024	109,610,802	87,930,368	21,680,434	-	57,110,323	1,846,091	55,264,232
なにわ西府税事務所	31,713,289	7,811,449	-	7,811,449	-	20,815,392	698,670	20,116,722
なにわ東府税事務所	11,799,582	2,612,179	-	2,612,179	-	7,318,723	1,058,145	6,260,578
なにわ南府税事務所	26,292,666	5,472,029	-	5,472,029	-	16,283,114	1,551,316	14,731,798
三島府税事務所	64,730,338	49,399,508	44,813,117	4,586,391	-	12,870,833	1,608,539	11,262,294
豊能府税事務所	42,197,411	32,831,005	30,075,539	2,755,466	-	7,576,540	1,260,289	6,316,251
泉北府税事務所	55,224,740	42,082,374	38,771,089	3,311,285	-	9,984,409	1,202,966	8,781,443
泉南府税事務所	22,519,851	17,767,225	16,456,740	1,310,485	-	3,777,614	424,532	3,353,082
南河内府税事務所	20,359,266	17,629,553	16,913,839	715,714	-	2,048,309	455,225	1,593,084
中河内府税事務所	44,168,859	32,318,601	29,066,050	3,252,551	-	9,502,215	1,527,307	7,974,908
北河内府税事務所	51,342,976	40,367,743	37,864,814	2,502,929	-	8,429,001	1,403,744	7,025,257
大阪自動車税事務所	92,771,273	-	-	-	-	-	-	-

資料 大阪府財務部税務局税政課「大阪府税務統計」

目別府税収入済額

地方消費税	不 取	動 得	産 税	府 た ば こ 税	ゴ リ フ 場 税	自 取 動 得 車 税	軽 引 取 油 税	自 動 車 税	鉦 区 税	固 資 産 定 税	狩 猟 税	旧 法 に よ る 税	
255,676,697		36,695,751		21,217,581	1,731,691	22,977,995	43,253,428	85,891,806	192	-	11,183	2,302	
242,116,281		39,113,934		20,326,512	1,735,293	13,576,414	37,233,760	84,639,274	190	-	11,488	4,514,088	
275,183,200		37,011,709		20,937,479	1,638,436	11,177,374	42,667,215	82,511,693	164	-	10,796	77,380	
260,838,775		29,572,464		23,679,470	1,609,919	9,691,107	44,018,107	81,490,304	128	-	10,810	62,842	
265,243,817		31,207,073		23,256,055	1,598,490	12,118,644	43,501,451	80,654,155	158	-	10,700	35,702	
265,243,817		-		-	-	-	-	-	-	-	-	-	
-		2,930,439		23,256,055	1,598,490		132	43,501,451	-	158	-	10,700	35,674
-		4,826,789		-	-		109	-	-	-	-	-	
-		3,086,112		-	-		337	-	-	-	-	-	
-		1,868,515		-	-		164	-	-	-	-	-	
-		4,537,423		-	-		99	-	-	-	-	-	
-		2,459,845		-	-		153	-	-	-	-	-	
-		1,789,850		-	-		15	-	-	-	-	-	
-		3,157,714		-	-		214	-	-	-	-	29	
-		974,876		-	-		134	-	-	-	-	-	
-		681,331		-	-		73	-	-	-	-	-	
-		2,347,995		-	-		48	-	-	-	-	-	
-		2,546,183		-	-		49	-	-	-	-	-	
-		-		-	-	12,117,118		80,654,155	-	-	-	-	

15-7

税 務 署 別 国 税

ア) 各年
 イ) 相続税には贈与税を含む。
 ウ) 揮発油税及び地方揮発油税には揮発油税及び地方道路税を含む。

税 務 署	総 額	ア) 源泉所得税	ア) 申告所得税	法 人 税	ア) イ) 相続税	消 費 税
	千円					
平成19年度	5,346,199,536	1,460,805,493	229,772,058	1,682,563,652	108,478,651	72,997
20	4,603,723,898	1,324,355,306	204,211,857	1,206,931,463	111,047,852	46,273
21	4,131,810,881	1,149,385,158	183,628,469	954,471,603	108,817,128	42,392
22	4,266,822,881	1,143,955,127	172,646,565	1,113,835,797	115,540,966	26,546
平成23年度	4,287,681,560	1,209,153,147	177,672,659	1,081,663,185	116,380,189	24,319
大阪福島税務署	91,655,248	19,642,718	2,096,012	21,056,438	1,189,016	67
西税務署	196,248,737	55,513,090	2,300,169	70,388,524	651,889	1,239
港税務署	54,124,795	12,225,734	2,810,249	11,943,632	944,714	353
天王寺税務署	65,455,751	20,165,846	3,871,887	15,251,040	1,502,877	20
浪速税務署	65,447,484	15,935,294	1,343,012	25,109,170	1,016,390	255
西淀川税務署	36,952,331	11,100,282	926,378	10,570,005	300,231	17
東成税務署	32,997,155	9,395,787	1,603,750	8,906,657	1,218,013	726
生野税務署	33,448,203	8,011,875	2,600,056	9,825,058	1,503,727	1,034
旭税務署	43,122,061	12,866,516	3,822,324	10,330,236	2,362,165	84
城東税務署	54,101,009	15,152,868	4,815,475	11,921,716	3,569,653	132
阿倍野税務署	48,634,240	22,946,772	3,338,821	7,182,172	3,877,372	18
住吉税務署	56,518,199	18,324,527	4,950,026	10,334,763	2,873,884	114
東住吉税務署	57,164,111	17,544,101	6,504,898	9,360,523	4,756,994	1,384
西成税務署	19,940,634	5,814,229	1,250,281	3,112,184	1,332,721	381
東淀川税務署	189,449,217	45,122,473	5,947,025	75,333,808	3,933,658	196
北税務署	471,440,595	133,345,612	3,799,410	141,678,244	686,109	1,501
大淀税務署	199,812,543	60,753,046	1,758,306	71,774,278	494,675	100
東税務署	842,289,416	306,449,188	2,923,408	295,824,810	1,781,092	886
南税務署	142,454,987	44,417,065	2,127,426	41,707,086	1,875,687	301
堺税務署	330,349,481	40,441,933	14,995,732	32,434,468	10,916,069	499
岸和田税務署	40,717,480	11,856,339	3,997,703	9,082,381	2,929,175	12
豊能税務署	239,625,658	63,630,588	21,210,704	28,890,576	12,024,554	830
吹田税務署	181,139,065	31,699,572	11,439,197	22,332,820	9,579,867	138
泉大津税務署	150,166,001	12,200,146	4,838,955	8,836,259	2,500,837	461
枚方税務署	85,048,985	25,636,006	10,710,942	16,583,712	7,459,181	3,750
茨木税務署	114,225,309	31,792,654	12,539,233	30,230,509	7,995,408	41
八尾税務署	84,889,891	24,211,097	9,200,314	16,628,258	6,961,391	9,013
泉佐野税務署	27,866,967	9,325,272	2,761,986	3,780,714	1,395,689	126
富田林税務署	67,536,180	18,966,437	8,934,941	13,092,500	6,029,841	254
門真税務署	139,087,691	68,485,481	7,708,756	18,037,154	5,446,633	-
東大阪税務署	125,772,136	36,180,598	10,545,283	30,123,492	7,270,677	389

徴収納済額

消費税及 地方消費税	酒 税	たばこ税及 たばこ特別税	ウ)揮発油税及 地方揮発油税	そ の 他	税 務 署
1,293,592,446	86,078,807	101,838,482	284,656,530	98,340,419	平成19年度
1,252,508,799	67,808,552	97,369,132	250,327,284	89,117,382	20
1,223,365,486	67,070,478	92,277,589	270,960,521	81,792,057	21
1,186,021,160	80,691,747	90,040,026	X	X	22
1,160,595,265	93,666,865	89,527,845	276,245,839	82,752,246	平成23年度
29,748,231	X	-	8,112,020	X	大阪福島税務署
66,573,651	-	-	X	X	西税務署
17,984,824	8,080,525	-	-	134,763	港税務署
23,360,785	306	-	-	1,302,990	天王寺税務署
21,558,067	-	-	-	485,296	浪速税務署
13,995,267	X	-	-	X	西淀川税務署
11,805,699	-	-	-	66,522	東成税務署
11,477,912	-	-	X	X	生野税務署
13,567,868	-	-	-	172,868	旭税務署
18,414,099	-	-	-	227,067	城東税務署
11,082,605	-	-	-	206,480	阿倍野税務署
19,692,820	-	-	-	342,066	住吉税務署
18,838,213	X	-	-	X	東住吉税務署
8,301,160	-	X	-	X	西成税務署
58,617,382	X	-	-	X	東淀川税務署
132,219,750	-	-	-	59,709,969	北税務署
63,880,104	-	-	-	1,152,034	大淀税務署
225,821,813	X	-	-	X	東税務署
50,467,077	X	-	-	X	南税務署
47,798,692	X	-	182,949,428	X	堺税務署
12,194,523	5,967	-	-	651,380	岸和田税務署
40,689,391	85,605	X	1,415	X	豊能税務署
32,812,052	X	-	-	X	吹田税務署
17,952,475	-	18,619,381	X	X	泉大津税務署
24,242,068	135,927	-	X	X	枚方税務署
28,794,550	2,270,791	-	-	602,123	茨木税務署
27,594,143	84,429	-	X	X	八尾税務署
10,455,597	34,691	-	-	112,892	泉佐野税務署
20,140,501	282,487	-	-	89,219	富田林税務署
39,130,340	-	-	-	279,328	門真税務署
41,383,603	X	-	-	X	東大阪税務署

市 町 村	歳							
	自動車取得税 交 付 金	特 別 地 方 消 費 税 交 付 金	ゴ ル フ 場 利 用 税 交 付 金	軽 油 引 取 税 交 付 金	交 通 安 全 対 策 特 別 交 付 金	分 担 金 及 び 負 担 金	使 用 料	手 数 料
	千円							
平成20年度	18,088,915	1,223	1,202,769	17,246,891	2,361,135	30,579,258	85,912,910	19,460,053
21	10,346,523	610	1,212,955	16,030,980	2,361,497	30,971,597	83,610,032	17,919,120
22	8,844,427	663	1,144,670	16,275,894	2,272,498	31,567,930	80,239,501	17,644,482
23	7,518,570	137	1,137,763	17,015,743	2,233,014	32,293,778	81,812,666	17,404,899
平成24年度	9,316,825	-	1,104,271	17,283,357	2,205,194	33,467,233	83,390,013	19,559,734
大阪市地域	3,461,369	-	-	11,522,238	961,173	7,203,399	51,262,091	9,297,358
三島地域	972,865	-	191,683	-	179,946	4,504,875	7,093,551	1,790,106
北河内地域	604,642	-	109,063	-	107,091	1,802,583	3,992,409	862,436
中河内地域	978,679	-	232,250	-	183,008	4,668,159	4,783,372	1,704,595
南河内地域	724,587	-	-	-	146,012	4,860,320	4,078,744	1,008,183
泉北地域	610,898	-	167,923	-	110,216	1,917,237	2,769,818	988,929
泉南地域	1,374,628	-	177,497	5,761,119	402,513	6,201,402	6,230,307	2,814,738
	589,157	-	225,855	-	115,235	2,309,258	3,179,721	1,093,389
大塚市	3,461,369	-	-	11,522,238	961,173	7,203,399	51,262,091	9,297,358
岸和田市	1,071,475	-	142,956	5,761,119	347,274	5,494,077	3,989,751	2,469,925
豊中市	190,456	-	49,745	-	42,293	751,399	1,138,753	359,851
池田市	320,093	-	-	-	59,596	1,106,118	2,360,004	288,820
	91,610	-	71,828	-	17,280	252,002	918,133	239,296
吹田市	295,976	-	-	-	51,438	1,422,361	2,438,903	538,093
大津市	70,377	-	-	-	14,794	125,737	356,462	156,853
高槻市	317,510	-	53,079	-	57,411	1,298,031	1,995,205	672,932
貝塚市	94,948	-	-	-	18,974	372,119	425,787	87,117
守口市	117,041	-	-	-	21,364	1,565,237	801,181	208,743
枚方市	340,587	-	92,851	-	64,912	1,105,315	1,910,099	430,786
茨木市	249,807	-	89,869	-	51,634	1,074,637	1,829,222	413,527
八尾市	235,544	-	-	-	46,075	1,725,651	1,182,173	553,751
泉佐野市	95,342	-	55,506	-	19,224	932,327	672,152	285,942
富田林市	113,714	-	50,162	-	21,756	579,884	639,591	265,126
寝屋川市	185,961	-	-	-	35,829	820,693	666,673	280,475
河内長野市	124,104	-	21,963	-	18,548	308,933	421,032	309,097
松原市	99,579	-	-	-	20,910	263,319	461,903	191,938
大東市	103,814	-	27,223	-	19,211	368,906	414,751	402,907
和泉市	164,431	-	34,541	-	28,095	460,001	1,395,520	101,240
箕面市	128,854	-	2,032	-	24,251	342,691	593,689	279,386
柏原市	67,151	-	-	-	13,885	250,682	384,647	35,634
羽曳野市	103,598	-	-	-	19,855	322,931	513,012	55,694
門真市	102,215	-	-	-	20,984	310,390	490,885	188,848
摂津市	80,888	-	1,745	-	15,831	636,327	559,122	126,336
高石市	50,374	-	-	-	8,712	120,692	342,701	41,893
藤井寺市	57,256	-	-	-	11,170	126,703	397,595	45,393
東大阪市	421,892	-	-	-	86,052	2,883,987	2,511,924	418,798
四條畷市	64,926	-	49,628	-	12,334	155,210	244,850	142,676
	56,023	-	27,876	-	8,504	245,417	169,692	107,347
交野市	73,038	-	84,300	-	12,204	252,201	330,091	85,489
大阪狭山市	57,055	-	-	-	11,592	215,199	210,368	40,787
大阪南	59,165	-	2,476	-	10,000	76,612	202,566	91,402
島本町	28,684	-	46,990	-	3,632	73,519	271,099	39,218
豊能町	31,303	-	8,071	-	3,658	86,176	68,716	14,152
能勢町	32,782	-	27,132	-	2,306	15,596	51,867	40,782
忠岡町	17,971	-	-	-	3,638	895	145,873	44,827
熊取町	49,463	-	11,698	-	7,438	8,275	302,239	95,544
田尻町	8,882	-	-	-	1,235	1,467	97,856	13,903
岬町	25,975	-	56,802	-	3,737	11,849	95,518	16,954
太宰寺町	18,737	-	23,342	-	2,536	56,170	33,673	17,526
河内南	26,104	-	47,527	-	2,784	15,933	76,234	53,324
千早赤阪村	10,751	-	24,929	-	1,065	28,165	16,410	10,044

会計決算額(続)

入								
国庫支出金	府支出金	財産収入	寄附金	国有施設等 提供	繰入金	繰越金	諸収入	地方債
538,396,640	139,234,103	42,259,235	2,341,980	320,666	58,049,489	18,285,398	290,796,470	277,544,453
746,494,832	150,419,147	43,644,286	1,529,141	301,250	87,903,626	29,709,267	308,384,123	331,813,819
738,180,941	175,010,056	44,652,910	1,778,864	301,450	38,693,296	21,243,673	306,082,926	344,318,599
750,862,939	179,136,318	45,906,830	5,369,538	301,450	42,909,336	28,699,359	256,215,000	350,628,876
736,622,116	181,394,690	40,862,109	3,003,261	282,583	174,681,340	26,585,159	248,855,082	336,437,278
333,309,474	52,471,831	28,144,609	350,749	-	146,360,299	1,259,126	199,525,631	129,578,950
58,726,204	20,555,650	2,087,199	497,698	-	9,945,998	3,715,800	9,344,202	15,756,984
35,304,478	14,073,307	1,660,083	143,258	-	4,249,482	3,582,424	12,107,339	21,388,236
76,480,926	26,178,868	3,237,664	244,891	-	2,807,657	5,244,341	7,276,693	42,100,081
66,554,649	17,055,937	985,561	35,744	40,500	1,894,462	3,038,033	3,835,298	26,956,755
34,970,848	13,546,697	593,788	96,119	-	2,878,526	3,232,223	3,329,654	16,929,553
99,439,757	23,729,652	2,441,585	891,808	242,083	3,639,670	4,303,339	10,751,515	59,579,149
31,835,780	13,782,748	1,711,620	742,994	-	2,905,246	2,209,873	2,684,750	24,147,570
333,309,474	52,471,831	28,144,609	350,749	-	146,360,299	1,259,126	199,525,631	129,578,950
79,210,289	16,112,047	1,005,549	848,624	10,310	2,532,743	3,037,902	8,626,524	46,970,380
13,578,220	4,521,195	194,326	665,232	-	695,406	363,354	859,152	9,745,400
25,216,790	8,207,630	284,755	33,343	-	2,596,164	2,003,691	7,002,170	15,164,400
4,159,870	2,113,181	537,305	57,887	-	226,970	856	3,808,253	2,761,600
18,874,723	6,869,675	1,231,746	7,762	-	8,282,670	1,014,193	4,191,019	2,466,200
4,714,308	1,752,917	128,213	16,819	-	313,498	222,079	706,199	2,882,351
20,008,634	5,463,286	175,652	465,531	-	1,231,763	967,934	1,629,112	5,504,800
5,133,878	2,112,371	221,907	17,191	-	55,594	119,639	479,786	2,254,603
11,676,333	3,559,130	1,059,388	26,944	-	4,326	186,723	644,728	7,881,900
21,683,185	8,408,945	811,402	71,192	-	966,681	2,342,591	1,136,046	10,395,022
14,336,162	5,620,101	265,133	9,111	-	175,361	1,369,674	1,697,647	4,664,800
19,832,357	5,873,035	475,252	14,960	40,500	291,551	907,320	922,202	9,997,261
5,529,673	2,503,090	1,211,182	49,953	-	1,408,760	-	494,239	6,515,200
6,651,198	2,423,173	18,795	13,264	-	96,996	648,216	1,774,232	2,468,100
17,835,357	5,653,756	182,625	122,639	-	217,110	939,023	847,117	8,688,200
5,303,800	2,217,915	113,258	3,440	-	329,020	122,216	368,897	2,899,500
7,842,850	3,064,600	340,355	69,485	-	126,087	382,132	254,514	3,369,900
5,491,931	2,790,042	35,904	507	-	204,037	703,090	3,703,020	3,012,300
11,876,201	3,800,886	691,391	18,631	231,773	33,554	437,119	1,022,884	4,532,300
5,432,712	3,138,531	814,360	49,277	-	1,061,532	844,056	1,090,088	2,781,086
3,355,663	1,428,638	29,828	15,314	-	-	247,952	671,627	1,573,994
7,110,918	2,391,403	69,775	2,448	-	1,919,474	848,335	367,775	2,987,900
13,602,495	3,081,410	282,717	8,577	-	1,108,970	145,521	511,453	8,574,723
4,553,198	2,080,235	405,201	7,610	-	153,534	264,288	1,644,378	2,157,000
3,193,003	1,663,841	603,784	7,306	-	754,117	119,153	310,678	3,105,500
4,443,272	1,322,536	15,197	3,067	-	13,520	63,606	243,256	1,506,700
43,366,629	9,754,264	480,481	5,470	-	1,602,911	1,882,761	2,241,469	15,385,500
3,695,145	1,637,523	19,969	1,702	-	102,476	884,233	229,852	2,984,919
2,920,593	1,280,427	151,917	3,867	-	272,585	538,987	168,099	1,243,500
3,271,032	1,405,158	713,711	11,165	-	33,948	388,406	266,230	2,304,436
2,679,768	1,087,795	24,242	1,757	-	322,176	908,430	146,465	2,490,700
2,155,349	1,220,310	25,432	347	-	365,508	254,246	147,886	1,245,639
953,487	522,353	9,467	7,684	-	102,670	99,711	182,046	964,184
285,343	343,939	5,121	1,717	-	106,675	359,742	127,387	411,877
209,763	270,026	18,542	1,034	-	258,141	374,079	79,441	269,273
445,956	399,961	12,648	428	-	5,758	487,086	85,230	2,088,618
1,153,244	891,883	4,766	2,408	-	28,273	204,871	213,605	976,600
200,118	191,380	9,654	190	-	47,655	243,865	83,932	-
390,153	704,996	24,384	5,971	-	201,574	139,665	176,298	425,209
445,902	351,096	3,092	431	-	53,931	92,796	45,022	369,756
361,167	437,142	7,682	532	-	17,322	53,093	64,690	373,600
131,973	251,037	1,392	1,695	-	-	113,399	64,803	463,397

15-9

市 町 村 別 普 通

市 町 村	歳						
	総 額	議 会 費	総 務 費	民 生 費	衛 生 費	勞 働 費	農 水 産 業 林 費
	千円						
平成20年度	3,461,722,998	17,403,949	369,782,298	1,270,226,603	302,692,390	3,304,142	8,181,963
21	3,732,510,791	16,753,440	457,545,662	1,355,246,148	292,369,241	6,244,698	7,183,742
22	3,724,667,290	16,253,692	364,482,262	1,530,298,274	279,051,722	9,595,089	7,384,794
23	3,741,275,540	20,105,483	330,001,462	1,593,574,892	295,635,959	11,133,564	6,815,882
平成24年度	3,816,861,866	17,858,621	437,690,734	1,610,823,684	276,471,078	8,830,794	9,438,977
大 阪 市 地 域	1,699,255,084	2,546,558	210,081,544	676,445,313	87,093,275	2,213,863	85,858
三 島 地 域	338,081,966	2,535,521	30,267,299	145,449,513	26,147,370	1,043,223	1,199,264
北 河 内 地 域	227,383,510	1,762,985	34,124,145	93,915,704	20,099,030	1,979,787	365,241
中 河 内 地 域	387,283,279	2,855,915	45,524,665	180,110,120	28,120,573	1,175,871	609,284
南 河 内 地 域	301,073,521	1,821,301	25,460,044	147,352,524	27,853,627	665,189	384,059
泉 北 地 域	199,546,354	2,059,549	25,014,984	87,232,069	19,522,208	552,254	1,583,334
泉 南 地 域	459,704,789	2,417,696	40,111,356	198,484,071	47,137,257	730,004	1,481,804
	204,533,363	1,859,096	27,106,697	81,834,370	20,497,738	470,603	3,730,133
大 阪 市	1,699,255,084	2,546,558	210,081,544	676,445,313	87,093,275	2,213,863	85,858
大 塚 市	345,105,014	1,333,572	25,293,284	151,219,769	35,236,268	533,600	877,155
岸 和 田 市	73,510,761	467,134	10,354,971	31,411,820	7,156,669	69,233	398,475
豊 中 市	140,528,520	674,643	20,849,213	62,321,002	11,123,385	1,458,039	47,094
池 田 市	36,328,716	402,098	5,346,124	12,139,104	3,513,970	37,263	42,573
吹 田 市	114,858,606	771,978	9,786,587	48,973,266	8,737,511	304,884	74,855
泉 大 津 市	27,233,170	301,216	2,954,885	10,934,012	2,998,951	40,985	27,303
高 槻 市	102,515,211	697,137	8,988,894	46,029,850	8,478,013	142,282	573,064
貝 塚 市	28,726,989	312,556	2,944,858	12,715,541	3,428,929	49,502	236,556
守 口 市	55,987,673	392,581	3,969,349	27,238,757	3,885,901	172,730	29,629
枚 方 市	118,550,341	695,514	12,851,321	54,822,183	10,987,275	630,207	205,749
茨 木 市	79,890,372	581,382	5,854,430	34,953,938	6,091,566	322,537	362,409
八 尾 市	94,066,294	564,140	7,520,293	43,282,101	8,897,848	251,632	151,944
泉 佐 野 市	42,064,496	247,127	5,195,234	14,567,561	4,692,171	228,051	2,599,180
富 田 林 市	36,755,874	359,613	3,885,187	17,135,601	5,029,649	38,576	150,669
寝 屋 川 市	78,851,485	540,327	10,727,669	39,288,098	4,105,125	108,632	211,731
河 内 長 野 市	32,646,709	319,660	3,586,155	13,558,375	3,682,195	114,835	950,797
松 原 市	39,556,906	366,460	3,665,852	18,908,895	3,354,382	261,081	76,474
大 東 市	39,290,809	318,425	4,579,719	16,489,773	2,758,942	37,007	42,935
和 泉 市	57,042,913	404,504	5,796,979	26,272,791	6,189,180	125,042	532,811
箕 面 市	39,870,012	437,587	5,363,912	16,889,389	3,818,785	468,963	91,300
柏 原 市	21,911,534	279,954	2,416,319	9,012,597	2,680,305	36,455	100,074
羽 曳 野 市	38,624,609	266,361	5,925,077	17,052,481	2,765,988	34,245	115,568
門 真 津 市	54,162,651	415,093	8,451,187	26,221,671	3,225,339	139,328	22,195
摂 津 市	31,391,654	337,929	4,370,706	12,203,591	1,949,048	262,820	111,142
高 石 市	22,663,513	276,488	3,556,993	8,198,128	1,927,181	14,934	24,095
藤 井 寺 市	20,967,800	254,864	2,205,390	10,210,145	2,009,520	44,468	51,853
東 大 阪 市	185,095,693	977,207	15,523,432	95,057,826	16,275,474	377,102	132,041
泉 南 市	22,156,910	290,570	3,578,273	9,595,153	1,406,490	30,530	215,867
四 條 畷 市	17,943,572	240,345	2,267,365	7,561,048	1,452,035	64,939	33,220
交 野 市	22,496,748	253,630	2,678,055	8,488,590	1,705,956	23,028	63,825
大 阪 狭 山 市	18,406,723	216,256	3,313,421	6,700,066	1,527,694	18,865	94,515
阪 南 市	15,863,371	221,018	1,807,817	6,581,794	1,759,803	34,560	111,548
島 本 町	9,426,123	147,095	1,266,682	3,288,868	891,232	10,700	77,794
豊 能 町	6,013,953	127,268	1,404,189	1,496,073	891,493	4,098	70,352
能 勢 町	4,642,309	121,389	1,160,707	1,070,136	751,397	11,424	113,922
忠 岡 町	7,660,179	101,916	2,509,215	1,859,371	785,677	15,443	20,440
熊 取 町	11,052,021	126,245	1,642,222	3,957,186	1,175,569	29,265	88,482
田 尻 町	4,626,246	82,196	652,091	1,082,500	333,442	3,418	44,108
岬 町	6,532,569	112,250	931,231	1,922,815	544,665	26,044	35,917
太 子 町	4,538,001	99,794	1,102,098	1,309,902	396,504	7,724	40,205
河 南 町	5,095,663	105,534	684,472	1,724,783	510,724	3,900	68,529
千 早 赤 阪 村	2,954,069	71,007	647,332	631,821	245,552	28,560	34,724

会計決算額(続)

出							
商工費	土木費	消防費	教育費	災害復旧費	公債費	諸支出金	前年度繰上金
102,538,379	509,183,568	108,906,570	311,675,144	91,311	420,394,310	32,477,847	4,864,524
179,175,664	514,211,727	110,947,226	335,823,965	115,158	425,429,676	31,040,299	424,145
166,238,114	460,051,661	106,180,121	334,853,785	229,219	430,359,001	19,657,167	32,389
157,653,127	428,368,644	109,056,066	324,684,555	195,175	444,508,439	18,929,523	612,769
153,337,226	393,300,639	108,406,784	315,063,227	582,970	467,327,043	17,323,675	406,414
139,774,075	163,500,100	37,055,883	110,559,502	-	260,805,540	9,093,573	-
2,404,241	45,121,411	12,985,332	41,838,203	59,900	24,264,631	4,766,058	-
920,774	17,101,925	7,411,464	24,752,534	25,226	22,457,565	2,467,130	-
809,451	38,848,242	14,865,944	35,023,492	178,060	39,161,662	-	-
1,897,810	32,672,994	8,455,969	26,310,367	-	28,199,637	-	-
791,565	15,558,464	6,815,633	20,258,002	115,296	20,040,314	2,682	-
5,584,839	64,916,898	13,892,255	38,877,664	54,260	46,016,685	-	-
1,154,471	15,580,605	6,924,304	17,443,463	150,228	26,381,009	994,232	406,414
139,774,075	163,500,100	37,055,883	110,559,502	-	260,805,540	9,093,573	-
5,203,568	53,518,218	10,436,671	28,222,404	-	33,230,505	-	-
513,078	5,555,260	1,997,215	5,794,872	7,494	9,732,276	52,264	-
387,187	8,524,644	4,446,692	14,235,169	-	13,994,322	2,467,130	-
234,073	5,698,768	1,181,492	3,967,380	-	3,765,871	-	-
560,476	16,388,210	3,161,840	15,095,018	-	7,408,649	3,595,332	-
59,540	3,425,490	754,502	2,022,832	-	3,713,454	-	-
639,272	12,474,132	4,969,294	11,245,572	-	7,352,736	924,965	-
272,397	2,438,646	843,227	2,695,296	11,030	2,778,451	-	-
74,599	6,555,529	2,017,028	6,021,753	-	5,629,817	-	-
325,880	11,907,802	5,695,733	9,299,158	68,645	11,060,874	-	-
961,027	11,580,720	2,556,050	11,711,741	29,281	4,885,291	-	-
485,737	12,196,716	2,613,840	9,280,032	-	8,822,011	-	-
153,662	2,561,203	1,253,911	2,880,634	945	6,954,526	323,877	406,414
116,102	2,963,867	1,207,958	3,645,194	74,935	2,148,523	-	-
161,433	4,727,701	2,922,612	8,097,645	-	7,960,512	-	-
197,669	2,452,063	1,283,864	3,019,560	31,645	3,449,891	-	-
164,124	4,023,888	991,430	3,585,804	-	4,158,516	-	-
77,370	6,275,724	1,106,658	3,931,995	-	3,672,261	-	-
249,115	4,113,819	1,623,482	6,361,638	39,363	5,334,189	-	-
272,397	2,351,619	1,215,091	5,187,281	8,537	3,765,151	-	-
87,069	2,451,966	782,689	2,131,151	-	1,932,955	-	-
128,316	2,578,513	1,133,182	3,596,026	-	5,028,852	-	-
91,462	4,914,586	1,812,437	4,012,206	-	4,857,147	-	-
227,182	3,872,586	1,595,624	2,898,036	-	3,317,229	245,761	-
57,688	3,271,576	794,161	1,650,215	-	2,892,054	-	-
64,077	1,702,333	721,270	2,334,903	-	1,368,977	-	-
1,325,004	18,024,312	5,059,440	14,899,184	-	17,444,671	-	-
59,045	1,830,337	827,362	1,807,720	39,184	2,476,379	-	-
28,168	1,676,614	634,590	1,533,799	18,860	2,432,589	-	-
50,539	2,790,286	676,886	2,126,936	90,555	3,548,462	-	-
45,013	955,727	732,751	2,414,166	1,006	2,387,243	-	-
70,595	892,143	818,655	1,885,672	-	1,679,766	-	-
16,284	805,763	702,524	887,836	30,619	1,300,726	-	-
16,509	267,314	391,987	780,144	16,689	547,837	-	-
10,608	259,580	176,202	582,560	-	384,384	-	-
14,928	587,795	283,439	620,575	14,897	846,483	-	-
36,408	846,339	475,277	1,350,624	61,516	1,262,888	-	-
5,916	586,265	316,742	492,733	-	408,744	618,091	-
43,370	870,412	391,915	535,912	30,059	1,087,979	-	-
28,640	249,331	181,201	627,702	2,991	489,227	2,682	-
22,757	437,167	244,126	647,501	4,719	641,451	-	-
24,867	195,575	319,851	387,146	-	367,634	-	-

