

第 16 章

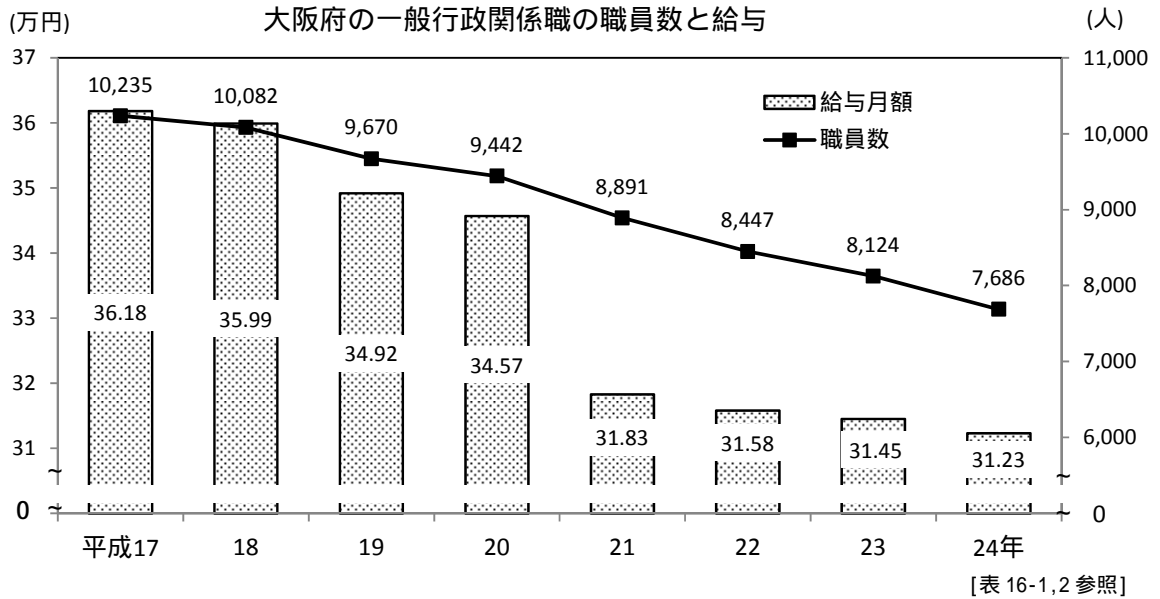
公務員及び選挙

第16章 公務員及び選挙

大阪府職員の給与

給与・職員数とも減少が続く

平成24年の大阪府の一般行政関係の職員数は7,686人で、前年より438人(対前年比5.4%)減少しました。また、平均給与月額、31万2,300円(平均年齢43.4歳)で、前年に比べ2,200円(同0.7%)減少しています。

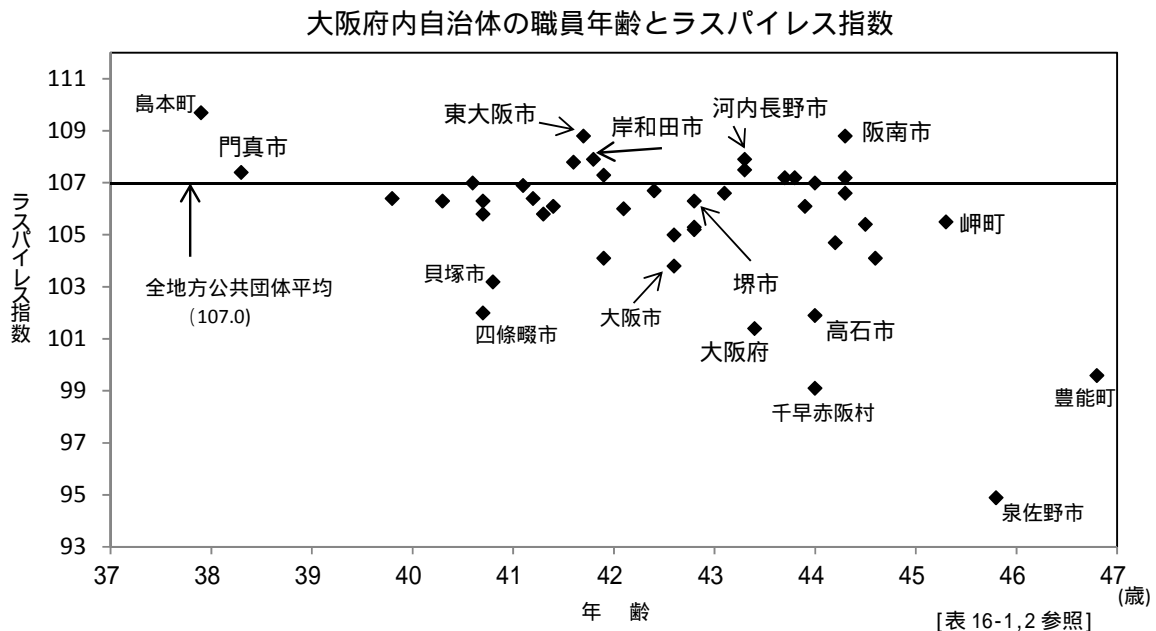


府内市町村のラスパイレス指数

府内市町村のラスパイレス指数は106.5で、全地方公共団体の平均107.0を下回る

平成24年の大阪府内の市町村(政令指定都市を除く)のラスパイレス指数は、平均で106.5となっており、全地方公共団体の平均107.0を下回っています。

なお、大阪府のラスパイレス指数は、101.4となっています。

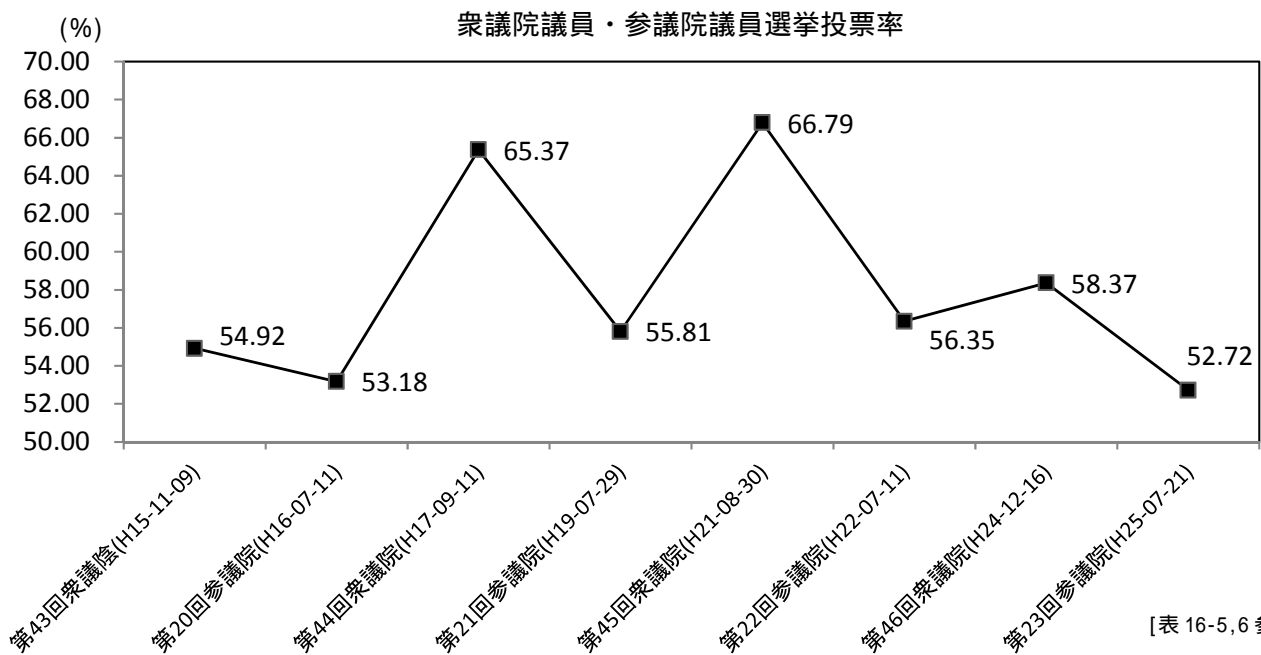


国政選挙及び地方選挙

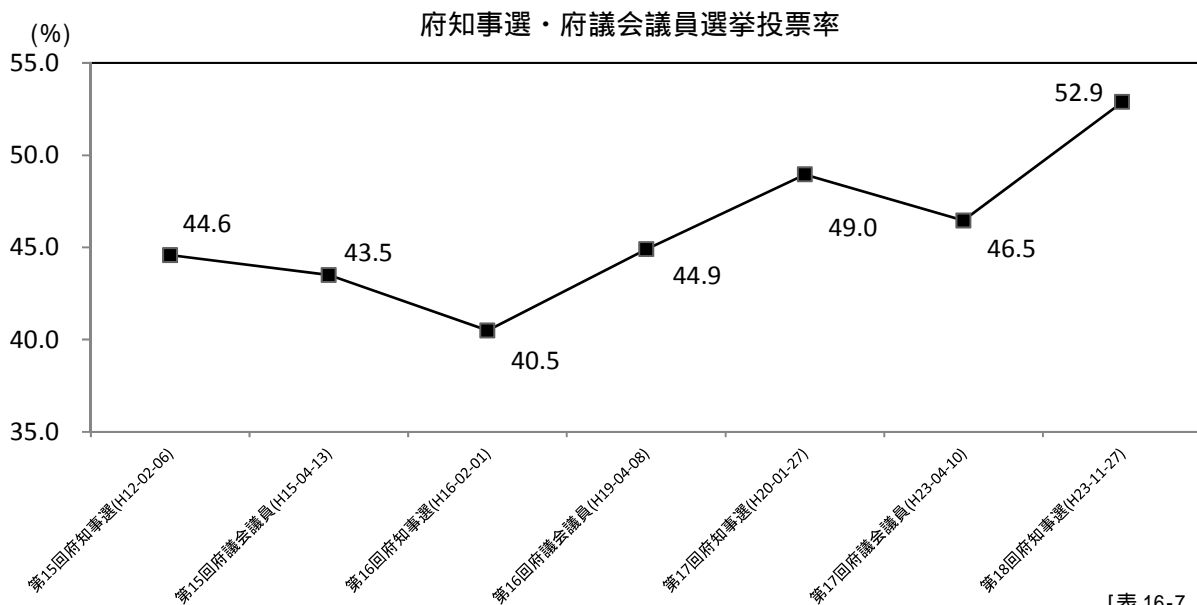
第23回参议院議員通常選挙は、平成25年7月4日に公示され、7月21日に投票が行われました。投票率は全体では52.7%で、前回に比べ3.6ポイント減少しました。また、男性52.9%、女性52.5%で、男性が女性を0.4ポイント上回りました。

第46回衆议院議員選挙は、平成24年12月4日に公示され、12月16日に投票が行われました。投票率は全体では58.4%で、前回に比べ8.4ポイント減少しました。また、男性58.4%、女性58.3%で、男性が女性を0.1ポイント上回りました。

第18回大阪府知事選挙は、平成23年11月10日に告示され、11月27日に投票が行われました。投票率は全体では52.9%で、前回に比べ3.9ポイント増加しました。また、男性52.3%、女性53.4%で、女性が男性を1.1ポイント上回りました。



[表 16-5,6 参照]



[表 16-7,10 参照]

16-1

府・市町村別地方公務員数

1) 一部事務組合職員は含まない。
ア) 教育長を含まない。

(各年4月1日現在)

府・市町村	総数	ア) 教 育 官 員	警 察 官	一 般 職 員								
				総 数	普 通 会 計 関 係				企 業 会 計 関 係	そ の 他 の 会 計 関 係		
					総 数	一般行政関係	消防関係	教育関係			警察関係	
平成 2 1 年	177,737	52,397	21,031	104,309	74,919	53,296	8,226	11,563	1,834	16,970	12,420	
2 2	175,171	52,397	21,101	101,673	72,577	51,631	8,203	10,857	1,856	18,270	10,826	
2 3	172,503	52,681	21,234	98,588	70,748	50,553	8,193	10,144	1,858	18,059	9,781	
2 4	169,775	52,632	21,308	95,835	69,053	49,288	8,184	9,717	1,864	17,065	9,717	
平成 2 5 年	167,123	52,039	21,341	93,743	67,549	48,446	8,060	9,182	1,861	17,282	8,912	
大 阪 府	85,723	47,939	21,341	16,443	12,388	7,459	-	3,068	1,861	514	3,541	
大 阪 市 地 域	35,689	1,964	-	33,725	21,690	15,716	3,518	2,456	-	9,710	2,325	
三 島 地 域	7,854	308	-	7,546	6,143	4,359	1,014	770	-	1,006	397	
豊 能 地 域	6,592	202	-	6,390	4,079	2,931	640	508	-	2,113	198	
北 河 内 地 域	7,238	308	-	6,930	5,776	4,816	258	702	-	787	367	
中 河 内 地 域	6,536	341	-	6,195	4,340	3,207	761	372	-	1,608	247	
南 河 内 地 域	4,298	242	-	4,056	3,438	2,641	426	371	-	176	442	
泉 北 地 域	8,274	426	-	7,848	6,384	4,689	1,184	511	-	887	577	
泉 南 地 域	4,919	309	-	4,610	3,311	2,628	259	424	-	481	818	
大 阪 市	35,689	1,964	-	33,725	21,690	15,716	3,518	2,456	-	9,710	2,325	
堺 市	5,483	307	-	5,176	4,545	3,346	909	290	-	482	149	
岸 和 田 市	1,958	158	-	1,800	1,143	809	176	158	-	86	571	
豊 中 市	3,664	94	-	3,570	2,425	1,766	381	278	-	1,062	83	
池 田 市	1,152	44	-	1,108	556	388	98	70	-	519	33	
吹 田 市	2,932	82	-	2,850	2,081	1,458	330	293	-	598	171	
泉 大 津 市	790	45	-	745	382	270	88	24	-	20	343	
高 槻 市	2,484	111	-	2,373	1,971	1,442	312	217	-	299	103	
貝 塚 市	924	36	-	888	520	362	83	75	-	310	58	
守 口 市	954	50	-	904	779	665	-	114	-	49	76	
枚 方 市	2,640	119	-	2,521	1,868	1,669	-	199	-	573	80	
茨 木 市	1,547	73	-	1,474	1,344	932	242	170	-	61	69	
八 尾 市	2,249	79	-	2,170	1,528	1,175	256	97	-	542	100	
泉 佐 野 市	606	27	-	579	495	450	-	45	-	28	56	
富 田 市	888	53	-	835	738	530	124	84	-	39	58	
寝 屋 川 市	1,214	46	-	1,168	1,039	902	-	137	-	63	66	
河 内 長 野 市	651	13	-	638	550	387	110	53	-	32	56	
松 原 市	775	34	-	741	669	499	95	75	-	24	48	
大 東 市	713	30	-	683	611	446	116	49	-	25	47	
和 泉 市	1,446	37	-	1,409	996	697	152	147	-	368	45	
箕 面 市	1,422	42	-	1,380	810	582	108	120	-	517	53	
柏 原 市	690	30	-	660	362	314	-	48	-	244	54	
羽 曳 野 市	626	56	-	570	466	419	-	47	-	31	73	
門 真 市	804	30	-	774	692	591	-	101	-	29	53	
撰 津 市	638	27	-	611	537	382	91	64	-	37	37	
高 井 市	383	22	-	361	324	281	-	43	-	14	23	
藤 井 寺 市	595	35	-	560	400	360	-	40	-	19	141	
東 大 阪 市	3,597	232	-	3,365	2,450	1,718	505	227	-	822	93	
泉 南 市	438	34	-	404	342	300	-	42	-	20	42	
四 條 畷 市	393	15	-	378	340	238	69	33	-	25	13	
交 野 市	520	18	-	502	447	305	73	69	-	23	32	
大 阪 狭 山 市	415	30	-	385	341	232	74	35	-	17	27	
大 阪 南 市	389	31	-	358	305	261	-	44	-	15	38	
島 本 町	253	15	-	238	210	145	39	26	-	11	17	
豊 能 町	225	17	-	208	183	123	40	20	-	10	15	
能 勢 町	129	5	-	124	105	72	13	20	-	5	14	
忠 岡 町	172	15	-	157	137	95	35	7	-	3	17	
熊 取 町	326	6	-	320	275	247	-	28	-	13	32	
田 尻 町	122	9	-	113	100	84	-	16	-	4	9	
岬 町	156	8	-	148	131	115	-	16	-	5	12	
太 子 町	113	6	-	107	88	73	-	15	-	4	15	
河 南 町	164	11	-	153	133	93	23	17	-	6	14	
千 早 赤 阪 村	71	4	-	67	53	48	-	5	-	4	10	

資料 大阪府総務部市町村課、大阪府総務部人事局企画厚生課、大阪市人事室人事課、堺市総務局人事部労務課

16-2 府・市町村別地方公務員（一般職）平均給料月額

1) 給料月額に給料の調整額及び教職調整額を加えたもの。
 ア) 技能労務職員とは、一般職に属する地方公務員で、清掃員、用務員、学校給食員等の労務を行う者のうち、技術者及び監督者以外の者をいう。
 イ) 一般行政職について、地方公務員と国家公務員の給与水準を、国家公務員の構成を基準として、学歴別、経験年数別に平均給料月額を比較し、国家公務員の給与を100とした場合の地方公務員の給与水準を示したもの。
 ウ) 国家公務員の時限的な（2年間）給与改定特例法による措置が無いとした場合の値である。
 (平成24年4月1日現在)

府・市町村	全職種	一般行政職	教育公務員	ア) 技能労務職員			うち 学校給食員	イ) ラスパイレス指数	ウ) 参考値
				全技能労務職員	うち 清掃職員	うち 用務員			
円									
大阪府	321,100	312,300	329,953	303,500	-	288,800	292,200	101.4	93.8
大阪府									
大阪市	303,300	315,400	326,964	289,400	294,500	284,200	278,900	103.8	95.9
堺市	328,700	328,400	344,784	350,800	350,000	356,000	-	106.3	98.3
岸和田市	316,900	323,700	325,072	328,500	353,200	326,200	325,100	107.9	99.7
豊中市	317,300	312,100	365,400	321,900	312,700	324,300	310,200	107.0	98.9
池田市	324,100	326,400	381,436	343,500	339,100	356,800	340,500	104.7	96.7
吹田市	318,200	325,000	351,260	305,100	307,200	297,500	291,200	106.7	98.6
泉大津市	310,800	324,700	318,164	309,300	X	321,200	-	105.0	97.0
高槻市	298,400	296,100	303,940	309,500	354,300	388,100	252,700	107.3	99.1
貝塚市	307,400	301,600	375,335	294,500	326,000	304,100	247,300	103.2	95.3
守口市	339,000	332,200	347,884	314,400	303,400	328,700	334,800	107.2	99.1
枚方市	326,200	337,200	317,365	328,400	326,900	345,800	323,200	107.0	98.9
茨木市	316,300	309,000	308,927	309,100	321,600	298,600	286,000	106.4	98.3
八尾市	306,300	301,500	343,749	304,300	305,800	289,900	-	105.8	97.8
泉佐野市	302,500	319,800	326,633	288,900	286,800	290,700	-	94.9	87.7
富田林市	309,100	325,100	329,669	293,300	305,400	307,500	-	106.6	98.5
寝屋川市	326,600	320,000	341,768	333,000	333,400	327,800	331,800	105.3	97.3
河内長野市	338,200	339,300	408,054	368,600	-	-	-	107.9	99.6
松原市	319,600	318,800	358,643	345,700	355,200	324,300	-	107.8	99.6
大東市	314,900	310,200	349,714	351,200	X	356,200	272,000	106.4	98.4
和泉市	306,300	309,700	315,171	333,500	302,500	354,100	335,800	106.3	98.2
箕面市	323,400	334,600	340,921	335,800	334,900	339,700	320,300	106.1	98.0
柏原市	309,700	315,200	360,025	333,500	341,900	346,900	-	106.1	98.0
羽曳野市	310,900	315,400	297,633	-	-	-	-	106.9	98.8
門真市	307,300	293,100	346,525	342,800	335,200	370,200	345,200	107.4	99.3
摂津市	317,600	311,200	321,814	339,800	333,500	350,100	350,200	106.3	98.2
高石市	316,300	314,700	345,152	345,200	-	-	341,600	101.9	94.1
藤井寺市	325,600	322,200	331,600	336,300	346,600	323,700	-	106.0	97.9
東大阪市	321,700	324,300	321,214	309,200	256,200	X	X	108.8	100.6
泉南市	330,900	337,700	364,923	341,900	347,900	337,000	-	105.4	97.4
四條畷市	299,500	300,400	358,700	322,500	-	323,800	-	102.0	94.2
交野市	314,100	318,200	352,100	340,500	328,700	-	349,400	105.8	97.8
大阪狭山市	336,100	339,500	366,775	335,000	320,900	337,300	X	106.6	98.4
阪南市	340,000	345,600	362,345	330,600	334,200	319,300	-	108.8	100.5
島本町	291,400	279,600	301,562	370,900	399,100	-	X	109.7	101.5
豊能町	328,800	332,500	344,718	325,200	321,700	-	328,700	99.6	91.9
能勢町	315,600	316,600	378,900	299,900	-	302,800	295,000	104.1	96.2
忠岡町	321,000	334,700	319,900	-	-	-	-	107.2	99.0
熊取町	325,200	326,200	379,800	-	-	-	-	105.2	97.2
田尻町	326,600	338,600	308,880	297,600	294,400	301,800	-	107.5	99.3
岬町	334,900	335,600	333,950	292,500	-	X	268,100	105.5	97.4
太子町	333,600	336,900	320,957	-	-	-	-	107.2	98.9
河南町	320,700	328,500	327,000	320,400	-	312,900	-	104.1	96.2
千早赤阪村	310,200	307,200	351,220	X	-	-	-	99.1	91.4

16-3 府・市町村別地方公務員（特別職）平均給料月額

1) 条例で定めた1人当たりの支給額である。なお、減額措置をしている場合は、減額措置後の金額としている。(平成24年4月1日現在)

府・市町村	知事・ 市町村長	副知事・ 副市町村長	教育長	議長	副議長	議員
	円					
大阪府	917,000	824,000	688,800	819,000	721,000	651,000
大阪府						
大阪市	820,000	810,000	509,600	960,000	848,000	776,000
堺市	1,190,000	990,000	793,000	950,000	850,000	780,000
岸和田市	891,000	765,000	675,000	660,000	630,000	600,000
豊中市	983,300	850,300	745,800	730,000	690,000	635,000
池田市	882,000	807,500	712,500	630,000	576,000	540,000
吹田市	735,000	846,400	745,200	740,000	700,000	650,000
泉大津市	783,200	711,000	644,000	610,000	580,000	550,000
高槻市	958,500	841,500	742,500	750,000	710,000	660,000
貝塚市	816,000	705,500	629,000	589,000	560,500	522,500
守口市	749,000	744,000	664,000	700,000	660,000	620,000
枚方市	1,023,000	890,000	796,000	720,000	683,300	628,800
茨木市	1,057,000	923,000	818,000	758,000	708,000	664,000
八尾市	909,000	817,800	723,800	700,000	650,000	610,000
泉佐野市	516,000	481,000	462,000	496,000	464,000	440,000
富田林市	939,300	781,200	688,200	665,000	617,500	579,500
寝屋川市	824,000	773,000	729,000	730,000	690,000	645,000
河内長野市	900,000	770,000	680,000	660,000	610,000	570,000
松原市	832,000	739,500	688,500	760,000	670,000	620,000
大東市	950,000	820,000	740,000	660,000	620,000	590,000
和泉市	792,000	748,000	668,800	660,000	630,000	600,000
箕面市	808,400	752,500	680,500	676,800	620,400	573,400
柏原市	840,000	745,000	670,000	580,000	540,000	520,000
羽曳野市	841,500	708,400	644,000	700,000	650,000	600,000
門真市	720,000	680,000	637,500	660,000	634,500	594,000
摂津市	900,000	770,000	700,000	620,000	570,000	535,000
高石市	696,000	646,000	578,000	580,000	550,000	520,000
藤井寺市	893,000	779,000	693,500	580,000	540,000	520,000
東大阪市	1,035,000	873,000	765,000	800,000	740,000	700,000
泉南市	765,000	655,200	617,500	570,000	520,000	500,000
四條畷市	782,000	711,000	657,000	560,500	527,300	503,500
交野市	742,500	700,000	616,000	621,000	571,500	540,000
大阪狭山市	810,000	684,000	630,000	528,900	474,200	456,000
阪南市	680,000	612,000	552,500	530,000	480,000	460,000
島本町	760,000	683,900	641,900	375,300	332,500	313,500
豊能町	680,600	360,000	604,500	361,000	313,500	285,000
能勢町	630,000	584,000	528,000	360,000	300,000	280,000
忠岡町	567,000	670,000	496,000	313,500	285,000	275,500
熊取町	722,000	620,000	580,000	350,000	320,000	300,000
田尻町	652,000	617,000	563,000	314,000	276,000	266,000
岬町	654,000	544,000	510,000	340,000	310,000	300,000
太子町	672,400	665,000	627,000	360,000	340,000	320,000
河南町	756,000	679,000	649,900	370,000	342,000	323,000
千早赤阪村	422,500	441,000	416,000	272,000	256,000	236,000

16-4

市町村別選挙人名簿登録者数

(各年9月2日現在)

市 町 村	平成21年	平成22年	平成23年	平成24年	平成25年		
					総数	男	女
総数	7,103,645	7,114,870	7,119,489	7,125,084	7,129,942	3,416,564	3,713,378
大阪市地域	2,118,922	2,126,967	2,131,967	2,137,850	2,142,901	1,036,653	1,106,248
三島地域	883,424	886,186	885,883	888,387	891,411	426,231	465,180
豊能地域	535,525	536,310	536,929	538,032	539,955	254,748	285,207
北河内地域	959,113	958,277	958,273	956,839	954,724	460,272	494,452
中河内地域	674,156	673,751	673,552	672,864	672,233	323,310	348,923
南河内地域	518,821	517,499	515,744	513,988	512,432	241,518	270,914
泉北地域	945,738	947,590	949,244	950,058	949,059	451,739	497,320
泉南地域	467,946	468,290	467,897	467,066	467,227	222,093	245,134
大阪市	2,118,922	2,126,967	2,131,967	2,137,850	2,142,901	1,036,653	1,106,248
堺市	679,816	680,898	681,968	682,693	682,212	324,492	357,720
岸和田市	160,103	160,113	160,271	160,000	159,977	75,632	84,345
豊中市	318,837	318,761	319,388	320,250	321,872	151,442	170,430
池田市	83,935	84,036	83,890	83,429	83,304	39,564	43,740
吹田市	282,625	284,695	282,919	284,600	287,172	136,277	150,895
泉大津市	60,609	60,358	60,319	60,313	60,072	28,449	31,623
高槻市	292,156	292,279	291,700	290,987	290,825	138,068	152,757
貝塚市	70,721	70,858	70,886	70,923	70,853	33,739	37,114
守口市	119,973	119,774	119,923	119,266	119,098	57,575	61,523
枚方市	328,603	328,923	329,256	329,040	329,020	156,840	172,180
茨木市	217,384	218,243	219,170	220,057	220,499	106,213	114,286
八尾市	215,289	215,279	215,247	215,170	214,809	102,022	112,787
泉佐野市	81,665	82,086	81,967	81,964	82,063	39,130	42,933
富田林市	96,439	96,117	95,635	95,368	94,952	44,444	50,508
寝屋川市	196,829	196,542	196,989	197,249	196,893	94,982	101,911
河内長野市	94,937	94,768	94,467	94,125	93,606	43,897	49,709
松原市	101,818	101,507	101,123	100,745	100,377	47,850	52,527
大東市	100,768	100,350	100,083	99,695	99,038	48,325	50,713
和泉市	143,102	144,287	145,042	145,551	145,597	69,702	75,895
箕面市	102,299	103,247	103,764	104,844	105,712	49,929	55,783
柏原市	59,718	59,311	59,050	58,829	58,661	27,889	30,772
羽曳野市	95,621	95,235	94,624	94,039	93,942	44,221	49,721
門真市	105,306	104,803	104,248	103,823	103,389	50,902	52,487
摂津市	67,412	67,172	67,704	68,030	68,037	33,927	34,110
高石市	48,221	48,038	47,885	47,520	47,309	22,440	24,869
藤井寺市	53,494	53,581	53,729	53,621	53,567	25,182	28,385
東大阪市	399,149	399,161	399,255	398,865	398,763	193,399	205,364
泉南市	51,161	51,121	50,889	50,801	50,729	24,308	26,421
四條畷市	45,009	45,185	45,110	45,101	45,136	21,959	23,177
交野市	62,625	62,700	62,664	62,665	62,150	29,689	32,461
大阪狭山市	46,270	46,219	46,253	46,324	46,356	21,693	24,663
阪南市	46,963	46,934	46,873	46,739	46,656	22,052	24,604
島本町	23,847	23,797	24,390	24,713	24,878	11,746	13,132
豊能町	20,026	19,897	19,670	19,423	19,129	9,038	10,091
能勢町	10,428	10,369	10,217	10,086	9,938	4,775	5,163
忠岡町	13,990	14,009	14,030	13,981	13,869	6,656	7,213
熊取町	35,495	35,505	35,548	35,408	35,438	16,967	18,471
田尻町	6,425	6,413	6,443	6,429	6,964	3,528	3,436
岬町	15,413	15,260	15,020	14,802	14,547	6,737	7,810
太子町	11,229	11,170	11,226	11,224	11,229	5,450	5,779
河内南町	13,511	13,487	13,389	13,299	13,266	6,381	6,885
千早赤阪村	5,502	5,415	5,298	5,243	5,137	2,400	2,737

1 6 - 5

市町村別衆議院小選挙区選出議員選挙投票状況

市 町 村	当 日 有 権 者 数			投 票 者 数			投 票 率		
	総 数	男	女	総 数	男	女	総 数	男	女
	人						%		
第42回(平12.6.25)	6,933,561	3,370,218	3,563,343	3,861,573	1,844,828	2,016,745	55.69	54.74	56.60
43 (平15.11.9)	6,999,871	3,385,896	3,613,975	3,844,282	1,834,562	2,009,720	54.92	54.18	55.61
44 (平17.9.11)	7,030,978	3,391,529	3,639,449	4,595,959	2,164,525	2,431,434	65.37	63.82	66.81
45 (平21.8.30)	7,082,281	3,401,085	3,681,196	4,730,444	2,257,663	2,472,781	66.79	66.38	67.17
第46回(平24.12.16)	7,103,872	3,404,490	3,699,382	4,146,674	1,989,128	2,157,546	58.37	58.43	58.32
大 阪 市	2,130,098	1,030,189	1,099,909	1,221,665	585,283	636,382	57.35	56.81	57.86
北 都 府 中 西 港 大 天 浪 西 淀 東 生 旭 城 鶴 阿 住 住 東 平 西	91,417	43,633	47,784	51,864	24,829	27,035	56.73	56.90	56.58
島 花 央	83,920	39,946	43,974	50,494	23,998	26,496	60.17	60.08	60.25
福 花 央	56,589	26,636	29,953	32,885	15,700	17,185	58.11	58.94	57.37
中 花 央	55,296	26,913	28,383	31,506	15,072	16,434	56.98	56.00	57.90
西 花 央	68,431	32,173	36,258	36,541	17,357	19,184	53.40	53.95	52.91
大 天 浪 西 淀 東 生 旭 城 鶴 阿 住 住 東 平 西	68,948	32,362	36,586	37,422	17,848	19,574	54.28	55.15	53.50
王 正 寺	68,554	33,667	34,887	39,997	19,280	20,717	58.34	57.27	59.38
浪 速 川	57,141	28,145	28,996	33,232	16,058	17,174	58.16	57.05	59.23
淀 川	54,072	24,626	29,446	32,937	15,252	17,685	60.91	61.93	60.06
東 生 旭 城 鶴 阿 住 住 東 平 西	48,030	25,006	23,024	21,643	11,168	10,475	45.06	44.66	45.50
淀 成 野	77,607	38,439	39,168	44,588	21,742	22,846	57.45	56.56	58.33
東 生 旭 城 鶴 阿 住 住 東 平 西	140,323	69,366	70,957	77,355	37,867	39,488	55.13	54.59	55.65
東 生 旭 城 鶴 阿 住 住 東 平 西	140,715	69,430	71,285	76,353	36,924	39,429	54.26	53.18	55.31
東 生 旭 城 鶴 阿 住 住 東 平 西	62,357	29,734	32,623	36,821	17,608	19,213	59.05	59.22	58.89
東 生 旭 城 鶴 阿 住 住 東 平 西	86,062	41,547	44,515	49,400	23,598	25,802	57.40	56.80	57.96
東 生 旭 城 鶴 阿 住 住 東 平 西	76,216	36,268	39,948	45,137	21,492	23,645	59.22	59.26	59.19
東 生 旭 城 鶴 阿 住 住 東 平 西	133,854	63,658	70,196	81,343	38,617	42,726	60.77	60.66	60.87
東 生 旭 城 鶴 阿 住 住 東 平 西	86,793	41,139	45,654	50,945	24,055	26,890	58.70	58.47	58.90
東 生 旭 城 鶴 阿 住 住 東 平 西	85,750	38,826	46,924	54,186	24,869	29,317	63.19	64.05	62.48
東 生 旭 城 鶴 阿 住 住 東 平 西	103,627	49,637	53,990	60,467	28,457	32,010	58.35	57.33	59.29
東 生 旭 城 鶴 阿 住 住 東 平 西	125,372	58,306	67,066	72,207	33,519	38,688	57.59	57.49	57.69
東 生 旭 城 鶴 阿 住 住 東 平 西	107,267	50,692	56,575	63,244	29,907	33,337	58.96	59.00	58.93
東 生 旭 城 鶴 阿 住 住 東 平 西	158,099	74,653	83,446	92,069	42,680	49,389	58.24	57.17	59.19
東 生 旭 城 鶴 阿 住 住 東 平 西	93,658	55,387	38,271	49,029	27,386	21,643	52.35	49.44	56.55
堺 中 東 西 南 北 美	680,392	323,632	356,760	391,242	186,522	204,720	57.50	57.63	57.38
堺 中 東 西 南 北 美	119,255	58,147	61,108	67,247	32,437	34,810	56.39	55.78	56.96
堺 中 東 西 南 北 美	98,629	47,610	51,019	53,009	25,546	27,463	53.75	53.66	53.83
堺 中 東 西 南 北 美	70,941	33,478	37,463	42,379	20,214	22,165	59.74	60.38	59.17
堺 中 東 西 南 北 美	109,247	52,335	56,912	62,043	29,758	32,285	56.79	56.86	56.73
堺 中 東 西 南 北 美	125,210	57,906	67,304	75,359	35,453	39,906	60.19	61.23	59.29
堺 中 東 西 南 北 美	125,412	58,960	66,452	73,008	34,389	38,619	58.21	58.33	58.12
堺 中 東 西 南 北 美	31,698	15,196	16,502	18,197	8,725	9,472	57.41	57.42	57.40
岸 池 吹 泉 高 貝 守 枚 茨 八 泉 富 寝 河 松 大 和 箕 柏 羽 門 撰 高 藤 東 泉 四 交 大 阪 島 豊 能 忠 熊 田 岬 太 河 千	159,564	75,480	84,084	85,290	40,689	44,601	53.45	53.91	53.04
和 中 田	319,782	150,560	169,222	196,569	93,211	103,358	61.47	61.91	61.08
和 中 田	83,357	39,706	43,651	52,048	25,010	27,038	62.44	62.99	61.94
大 田 津	284,419	135,023	149,396	179,903	86,128	93,775	63.25	63.79	62.77
大 田 津	60,091	28,495	31,596	34,460	16,385	18,075	57.35	57.50	57.21
大 田 津	290,616	138,110	152,506	184,106	88,326	95,780	63.35	63.95	62.80
大 田 津	70,717	33,624	37,093	39,443	18,938	20,505	55.78	56.32	55.28
大 田 津	118,948	57,525	61,423	68,806	32,788	36,018	57.85	57.00	58.64
枚 茨 八 泉 富 寝 河 松 大 和 箕 柏 羽 門 撰 高 藤 東 泉 四 交 大 阪 島 豊 能 忠 熊 田 岬 太 河 千	328,277	156,657	171,620	199,799	96,443	103,356	60.86	61.56	60.22
枚 茨 八 泉 富 寝 河 松 大 和 箕 柏 羽 門 撰 高 藤 東 泉 四 交 大 阪 島 豊 能 忠 熊 田 岬 太 河 千	219,656	105,891	113,765	131,490	64,345	67,145	59.86	60.77	59.02
枚 茨 八 泉 富 寝 河 松 大 和 箕 柏 羽 門 撰 高 藤 東 泉 四 交 大 阪 島 豊 能 忠 熊 田 岬 太 河 千	214,343	101,884	112,459	122,585	58,917	63,668	57.19	57.83	56.61
枚 茨 八 泉 富 寝 河 松 大 和 箕 柏 羽 門 撰 高 藤 東 泉 四 交 大 阪 島 豊 能 忠 熊 田 岬 太 河 千	81,249	38,723	42,526	44,514	21,278	23,236	54.79	54.95	54.64
枚 茨 八 泉 富 寝 河 松 大 和 箕 柏 羽 門 撰 高 藤 東 泉 四 交 大 阪 島 豊 能 忠 熊 田 岬 太 河 千	95,030	44,445	50,585	55,274	26,270	29,004	58.16	59.11	57.34
枚 茨 八 泉 富 寝 河 松 大 和 箕 柏 羽 門 撰 高 藤 東 泉 四 交 大 阪 島 豊 能 忠 熊 田 岬 太 河 千	196,660	94,910	101,750	116,183	55,762	60,421	59.08	58.75	59.38
枚 茨 八 泉 富 寝 河 松 大 和 箕 柏 羽 門 撰 高 藤 東 泉 四 交 大 阪 島 豊 能 忠 熊 田 岬 太 河 千	93,848	44,025	49,823	56,054	26,976	29,078	59.73	61.27	58.36
枚 茨 八 泉 富 寝 河 松 大 和 箕 柏 羽 門 撰 高 藤 東 泉 四 交 大 阪 島 豊 能 忠 熊 田 岬 太 河 千	100,327	47,818	52,509	55,845	26,626	29,219	55.66	55.68	55.65
枚 茨 八 泉 富 寝 河 松 大 和 箕 柏 羽 門 撰 高 藤 東 泉 四 交 大 阪 島 豊 能 忠 熊 田 岬 太 河 千	99,170	48,347	50,823	55,592	26,908	28,684	56.06	55.66	56.44
枚 茨 八 泉 富 寝 河 松 大 和 箕 柏 羽 門 撰 高 藤 東 泉 四 交 大 阪 島 豊 能 忠 熊 田 岬 太 河 千	145,089	69,480	75,609	81,125	39,333	41,792	55.91	56.61	55.27
枚 茨 八 泉 富 寝 河 松 大 和 箕 柏 羽 門 撰 高 藤 東 泉 四 交 大 阪 島 豊 能 忠 熊 田 岬 太 河 千	104,852	49,596	55,256	64,611	31,078	33,533	61.62	62.66	60.69
枚 茨 八 泉 富 寝 河 松 大 和 箕 柏 羽 門 撰 高 藤 東 泉 四 交 大 阪 島 豊 能 忠 熊 田 岬 太 河 千	58,627	27,900	30,727	33,750	16,247	17,503	57.57	58.23	56.96
枚 茨 八 泉 富 寝 河 松 大 和 箕 柏 羽 門 撰 高 藤 東 泉 四 交 大 阪 島 豊 能 忠 熊 田 岬 太 河 千	93,715	44,121	49,594	53,422	25,363	28,059	57.00	57.49	56.58
枚 茨 八 泉 富 寝 河 松 大 和 箕 柏 羽 門 撰 高 藤 東 泉 四 交 大 阪 島 豊 能 忠 熊 田 岬 太 河 千	103,292	50,858	52,434	55,958	26,804	29,154	54.17	52.70	55.60
枚 茨 八 泉 富 寝 河 松 大 和 箕 柏 羽 門 撰 高 藤 東 泉 四 交 大 阪 島 豊 能 忠 熊 田 岬 太 河 千	67,749	33,801	33,948	37,124	18,331	18,793	54.80	54.23	55.36
枚 茨 八 泉 富 寝 河 松 大 和 箕 柏 羽 門 撰 高 藤 東 泉 四 交 大 阪 島 豊 能 忠 熊 田 岬 太 河 千	47,281	22,403	24,878	29,487	14,051	15,436	62.37	62.72	62.05
枚 茨 八 泉 富 寝 河 松 大 和 箕 柏 羽 門 撰 高 藤 東 泉 四 交 大 阪 島 豊 能 忠 熊 田 岬 太 河 千	53,487	25,125	28,362	30,583	14,482	16,101	57.18	57.64	56.77
枚 茨 八 泉 富 寝 河 松 大 和 箕 柏 羽 門 撰 高 藤 東 泉 四 交 大 阪 島 豊 能 忠 熊 田 岬 太 河 千	398,057	192,983	205,074	220,968	106,889	114,079	55.51	55.39	55.63
枚 茨 八 泉 富 寝 河 松 大 和 箕 柏 羽 門 撰 高 藤 東 泉 四 交 大 阪 島 豊 能 忠 熊 田 岬 太 河 千	50,766	24,311	26,455	28,077	13,549	14,528	55.31	55.73	54.92
枚 茨 八 泉 富 寝 河 松 大 和 箕 柏 羽 門 撰 高 藤 東 泉 四 交 大 阪 島 豊 能 忠 熊 田 岬 太 河 千	45,012	21,873	23,139	26,506	12,880	13,626	58.89	58.89	58.89
枚 茨 八 泉 富 寝 河 松 大 和 箕 柏 羽 門 撰 高 藤 東 泉 四 交 大 阪 島 豊 能 忠 熊 田 岬 太 河 千	62,333	29,956	32,377	40,864	19,684	21,180	65.56	65.71	65.42
枚 茨 八 泉 富 寝 河 松 大 和 箕 柏 羽 門 撰 高 藤 東 泉 四 交 大 阪 島 豊 能 忠 熊 田 岬 太 河 千	46,324	21,693	24,631	27,864	13,260	14,604	60.15	61.13	59.29
枚 茨 八 泉 富 寝 河 松 大 和 箕 柏 羽 門 撰 高 藤 東 泉 四 交 大 阪 島 豊 能 忠 熊 田 岬 太 河 千	46,634	22,035	24,599	27,619	13,154	14,465	59.23	59.70	58.80
枚 茨 八 泉 富 寝 河 松 大 和 箕 柏 羽 門 撰 高 藤 東 泉 四 交 大 阪 島 豊 能 忠 熊 田 岬 太 河 千	24,776	11,718	13,058	17,010	8,169	8,841	68.66	69.71	67.71
枚 茨 八 泉 富 寝 河 松 大 和 箕 柏 羽 門 撰 高 藤 東 泉 四 交 大 阪 島 豊 能 忠 熊 田 岬 太 河 千	19,287	9,096	10,191	13,309	6,423	6,886	69.01	70.61	67.57
枚 茨 八 泉 富 寝 河 松 大 和 箕 柏 羽 門 撰 高 藤 東 泉 四 交 大 阪 島 豊 能 忠 熊 田 岬 太 河 千	9,987	4,791	5,196	6,007	2,974	3,033	60.15	62.07	58.37
枚 茨 八 泉 富 寝 河 松 大 和 箕 柏 羽 門 撰 高 藤 東 泉 四 交 大 阪 島 豊 能 忠 熊 田 岬 太 河 千	13,926	6,676	7,250	7,929	3,776	4,153	56.94	56.56	57.28
枚 茨 八 泉 富 寝 河 松 大 和 箕 柏 羽 門 撰 高 藤 東 泉 四 交 大 阪 島 豊 能 忠 熊 田 岬 太 河 千	35,331	16,926	18,405	21,658	10,601	11,057	61.30	62.63	60.08
枚 茨 八 泉 富 寝 河 松 大 和 箕 柏 羽 門 撰 高 藤 東 泉 四 交 大 阪 島 豊 能 忠 熊 田 岬 太 河 千	6,411	3,063	3,348	3,991	1,908	2,083	62.25	62.29	62.22
枚 茨 八 泉 富 寝 河 松 大 和 箕 柏 羽 門 撰 高 藤 東 泉 四 交 大 阪 島 豊 能 忠 熊 田 岬 太 河 千	14,737	6,820	7,917	9,677	4,514	5,163	65.66	66.19	65.21
枚 茨 八 泉 富 寝 河 松 大 和 箕 柏 羽 門 撰 高 藤 東 泉 四 交 大 阪 島 豊 能 忠 熊 田 岬 太 河 千	11,198	5,422	5,776	6,726	3,283	3,443	60.06	60.55	59.61

16-6 市町村別参議院大阪府選出議員選挙投票状況

市町村	当日有権者数			投票者数			投票率		
	総数	男	女	総数	男	女	総数	男	女
	人						%		
第19回(平13.7.29)	6,958,367	3,377,113	3,581,254	3,711,084	1,761,950	1,949,134	53.33	52.17	54.43
20(平16.7.11)	7,012,129	3,389,056	3,623,073	3,729,310	1,783,497	1,945,813	53.18	52.63	53.71
21(平19.7.29)	7,065,610	3,401,062	3,664,548	3,943,237	1,883,523	2,059,714	55.81	55.38	56.21
22(平22.7.11)	7,089,288	3,403,557	3,685,731	3,994,573	1,911,605	2,082,968	56.35	56.16	56.51
第23回(平25.7.21)	7,116,682	3,407,692	3,708,990	3,752,106	1,803,770	1,948,336	52.72	52.93	52.53
大阪市区	2,134,894	1,031,259	1,103,635	1,127,790	539,797	587,993	52.83	52.34	53.28
北都福此中西港大天浪西淀東生旭城鶴阿住住東平西	92,527	44,080	48,447	47,463	22,715	24,748	51.30	51.53	51.08
島島花央	83,965	39,905	44,060	45,820	21,958	23,862	54.57	55.03	54.16
正寺	57,331	26,968	30,363	29,753	14,275	15,478	51.90	52.93	50.98
王淀川	55,322	26,939	28,383	29,463	14,059	15,404	53.26	52.19	54.27
速川	69,964	32,933	37,031	33,620	15,950	17,670	48.05	48.43	47.72
淀川	69,701	32,692	37,009	33,583	16,002	17,581	48.18	48.95	47.50
成野	68,305	33,543	34,762	36,029	17,293	18,736	52.75	51.55	53.90
東見	56,770	27,864	28,906	31,198	14,973	16,225	54.96	53.74	56.13
野江	54,816	24,894	29,922	30,147	13,971	16,176	55.00	56.12	54.06
吉野	48,883	25,396	23,487	19,641	10,096	9,545	40.18	39.75	40.64
吉野	77,453	38,306	39,147	42,278	20,461	21,817	54.59	53.41	55.73
野成	141,234	69,633	71,601	72,326	35,323	37,003	51.21	50.73	51.68
東野	140,376	69,190	71,186	70,799	34,068	36,731	50.44	49.24	51.60
東野	62,331	29,678	32,653	33,536	16,042	17,494	53.80	54.05	53.58
東野	85,919	41,522	44,397	45,010	21,654	23,356	52.39	52.15	52.61
東野	76,160	36,235	39,925	42,561	20,157	22,404	55.88	55.63	56.12
東野	133,722	63,521	70,201	73,948	35,141	38,807	55.30	55.32	55.28
東野	86,912	41,144	45,768	46,622	22,123	24,499	53.64	53.77	53.53
東野	86,034	38,908	47,126	49,567	22,886	26,681	57.61	58.82	56.62
東野	103,422	49,482	53,940	57,901	27,095	30,806	55.99	54.76	57.11
東野	125,430	58,223	67,207	67,907	31,643	36,264	54.14	54.35	53.96
東野	107,085	50,547	56,538	57,818	27,199	30,619	53.99	53.81	54.16
東野	157,933	74,517	83,416	83,882	38,677	45,205	53.11	51.90	54.19
東野	93,299	55,139	38,160	46,918	26,036	20,882	50.29	47.22	54.72
堺市区	681,017	323,711	357,306	354,647	169,526	185,121	52.08	52.37	51.81
堺市区	119,484	58,145	61,339	61,639	29,708	31,931	51.59	51.09	52.06
堺市区	99,009	47,761	51,248	47,374	22,838	24,536	47.85	47.82	47.88
堺市区	71,215	33,618	37,597	38,864	18,701	20,163	54.57	55.63	53.63
堺市区	109,374	52,350	57,024	55,091	26,536	28,555	50.37	50.69	50.08
堺市区	124,693	57,656	67,037	68,527	32,398	36,129	54.96	56.19	53.89
堺市区	125,586	59,015	66,571	66,779	31,497	35,282	53.17	53.37	53.00
堺市区	31,656	15,166	16,490	16,373	7,848	8,525	51.72	51.75	51.70
岸豊池	159,629	75,403	84,226	76,385	36,280	40,105	47.85	48.11	47.62
和田	320,953	150,967	169,986	178,850	85,078	93,772	55.72	56.36	55.16
和田	83,635	39,788	43,847	46,806	22,655	24,151	55.96	56.94	55.08
吹泉高具守	287,585	136,524	151,061	163,082	78,219	84,863	56.71	57.29	56.18
大槻塚口	59,965	28,380	31,585	29,816	14,287	15,529	49.72	50.34	49.17
大槻塚口	291,373	138,300	153,073	161,596	78,515	83,081	55.46	56.77	54.28
大槻塚口	70,691	33,625	37,066	34,033	16,429	17,604	48.14	48.86	47.49
大槻塚口	118,906	57,440	61,466	65,054	30,918	34,136	54.71	53.83	55.54
枚茨八泉富	328,700	156,670	172,030	179,775	87,156	92,619	54.69	55.63	53.84
枚茨八泉富	220,125	106,011	114,114	115,013	56,606	58,407	52.25	53.40	51.18
枚茨八泉富	214,139	101,675	112,464	111,798	53,634	58,164	52.21	52.75	51.72
枚茨八泉富	81,461	38,790	42,671	37,737	18,026	19,711	46.33	46.47	46.19
枚茨八泉富	94,876	44,374	50,502	49,238	23,558	25,680	51.90	53.09	50.85
寝河松大和	196,697	94,862	101,835	103,868	50,093	53,775	52.81	52.81	52.81
寝河松大和	93,879	44,046	49,833	50,852	24,520	26,332	54.17	55.67	52.84
寝河松大和	100,260	47,759	52,501	48,721	23,461	25,260	48.59	49.12	48.11
寝河松大和	98,949	48,284	50,665	50,068	24,343	25,725	50.60	50.42	50.77
寝河松大和	145,317	69,544	75,773	70,987	34,491	36,496	48.85	49.60	48.16
箕柏羽門撰	105,955	50,087	55,868	58,620	28,334	30,286	55.33	56.57	54.21
箕柏羽門撰	58,754	27,963	30,791	29,475	14,264	15,211	50.17	51.01	49.40
箕柏羽門撰	93,749	44,101	49,648	49,976	23,751	26,225	53.31	53.86	52.82
箕柏羽門撰	103,055	50,662	52,393	50,608	24,279	26,329	49.11	47.92	50.25
箕柏羽門撰	67,802	33,784	34,018	33,635	16,578	17,057	49.61	49.07	50.14
高藤東泉四	47,219	22,388	24,831	26,638	12,776	13,862	56.41	57.07	55.83
高藤東泉四	53,465	25,137	28,328	27,808	13,222	14,586	52.01	52.60	51.49
高藤東泉四	398,809	193,279	205,530	197,528	95,972	101,556	49.53	49.65	49.41
高藤東泉四	50,652	24,259	26,393	24,877	11,961	12,916	49.11	49.31	48.94
高藤東泉四	45,048	21,885	23,163	22,917	11,221	11,696	50.87	51.27	50.49
交大阪	61,889	29,554	32,335	36,789	17,739	19,050	59.44	60.02	58.91
交大阪	46,503	21,776	24,727	25,340	12,134	13,206	54.49	55.72	53.41
交大阪	46,600	22,014	24,586	24,776	11,808	12,968	53.17	53.64	52.75
島豊能忠熊	24,884	11,759	13,125	14,861	7,199	7,662	59.72	61.22	58.38
島豊能忠熊	19,149	9,037	10,112	12,417	5,976	6,441	64.84	66.13	63.70
島豊能忠熊	9,947	4,780	5,167	5,213	2,579	2,634	52.41	53.95	50.98
島豊能忠熊	13,914	6,659	7,255	7,088	3,364	3,724	50.94	50.52	51.33
島豊能忠熊	35,353	16,919	18,434	18,834	9,258	9,576	53.27	54.72	51.95
田岬	6,567	3,212	3,355	3,580	1,789	1,791	54.51	55.70	53.38
田岬	14,620	6,764	7,856	8,625	3,997	4,628	58.99	59.09	58.91
田岬	11,225	5,444	5,781	6,005	2,937	3,068	53.50	53.95	53.07
田岬	13,296	6,398	6,898	7,399	3,599	3,800	55.65	56.25	55.09
田岬	5,176	2,419	2,757	2,981	1,441	1,540	57.59	59.57	55.86

16-7

大阪府知事選挙投票状況

区 分	当 日 有 権 者 数			投 票 者 数			投 票 率		
	総 数	男	女	総 数	男	女	総 数	男	女
	人						%		
第14回(平11.4.11)	6,796,415	3,302,960	3,493,455	3,618,557	1,677,195	1,941,362	53.24	50.78	55.57
15 (平12.2.6)	6,849,341	3,327,706	3,521,635	3,053,306	1,446,417	1,606,889	44.58	43.47	45.63
16 (平16.2.1)	6,926,408	3,346,375	3,580,033	2,804,820	1,330,341	1,474,479	40.49	39.75	41.19
17 (平20.1.27)	6,994,848	3,360,939	3,633,909	3,423,751	1,602,673	1,821,078	48.95	47.69	50.11
第18回(平23.11.27)	7,032,033	3,369,991	3,662,042	3,718,858	1,763,487	1,955,371	52.88	52.33	53.40
大 阪 市 地 域	2,105,610	1,017,992	1,087,618	1,282,733	598,934	683,799	60.92	58.83	62.87
三 島 地 域	873,369	418,097	455,272	455,802	219,408	236,394	52.19	52.48	51.92
豊 能 地 域	529,169	249,761	279,408	286,994	135,556	151,438	54.23	54.27	54.20
北 河 内 地 域	946,429	456,698	489,731	456,267	219,569	236,698	48.21	48.08	48.33
中 河 内 地 域	666,234	320,617	345,617	310,113	148,603	161,510	46.55	46.35	46.73
南 河 内 地 域	509,808	240,331	269,477	260,310	123,449	136,861	51.06	51.37	50.79
泉 北 地 域	938,981	447,053	491,928	453,357	216,332	237,025	48.28	48.39	48.18
泉 南 地 域	462,433	219,442	242,991	213,282	101,636	111,646	46.12	46.32	45.95
大 阪 市	2,105,610	1,017,992	1,087,618	1,282,733	598,934	683,799	60.92	58.83	62.87
大 塚 市	674,832	321,117	353,715	323,853	154,325	169,528	47.99	48.06	47.93
岸 和 田 市	158,493	74,908	83,585	70,169	33,255	36,914	44.27	44.39	44.16
豊 中 市	314,708	148,000	166,708	162,433	76,514	85,919	51.61	51.70	51.54
池 田 市	82,495	39,361	43,134	50,151	23,573	26,578	60.79	59.89	61.62
吹 田 市	278,185	131,972	146,213	151,645	71,915	79,730	54.51	54.49	54.53
泉 大 津 市	59,447	28,177	31,270	28,124	13,404	14,720	47.31	47.57	47.07
高 槻 市	288,046	136,986	151,060	149,065	71,986	77,079	51.75	52.55	51.03
貝 塚 市	70,125	33,329	36,796	31,465	15,072	16,393	44.87	45.22	44.55
守 口 市	118,029	57,077	60,952	58,076	27,568	30,508	49.20	48.30	50.05
枚 方 市	325,787	155,671	170,116	158,077	76,500	81,577	48.52	49.14	47.95
茨 木 市	216,271	104,307	111,964	110,174	53,577	56,597	50.94	51.36	50.55
八 尾 市	213,016	101,320	111,696	106,437	50,654	55,783	49.97	49.99	49.94
泉 佐 野 市	80,416	38,253	42,163	34,713	16,567	18,146	43.17	43.31	43.04
富 田 林 市	94,380	44,125	50,255	47,283	22,354	24,929	50.10	50.66	49.61
寝 屋 川 市	194,905	94,129	100,776	93,995	44,983	49,012	48.23	47.79	48.63
河 内 長 野 市	93,572	43,907	49,665	49,825	23,838	25,987	53.25	54.29	52.32
松 原 市	99,925	47,703	52,222	47,710	22,706	25,004	47.75	47.60	47.88
大 東 市	98,795	48,139	50,656	46,652	22,517	24,135	47.22	46.77	47.64
和 泉 市	143,639	68,746	74,893	68,560	33,135	35,425	47.73	48.20	47.30
箕 面 市	102,479	48,404	54,075	56,691	26,957	29,734	55.32	55.69	54.99
柏 原 市	58,277	27,794	30,483	28,661	13,731	14,930	49.18	49.40	48.98
羽 曳 野 市	93,409	43,983	49,426	48,688	22,928	25,760	52.12	52.13	52.12
門 真 市	102,767	50,583	52,184	45,002	21,668	23,334	43.79	42.84	44.71
摂 津 市	66,604	33,325	33,279	30,828	15,127	15,701	46.29	45.39	47.18
高 石 市	47,230	22,396	24,834	25,933	12,223	13,710	54.91	54.58	55.21
藤 井 寺 市	53,139	24,955	28,184	26,609	12,562	14,047	50.07	50.34	49.84
東 大 阪 市	394,941	191,503	203,438	175,015	84,218	90,797	44.31	43.98	44.63
泉 南 市	50,721	24,323	26,398	23,115	11,155	11,960	45.57	45.86	45.31
四 條 畷 市	44,588	21,626	22,962	21,393	10,388	11,005	47.98	48.03	47.93
交 野 市	61,558	29,473	32,085	33,072	15,945	17,127	53.72	54.10	53.38
大 阪 狭 山 市	45,733	21,449	24,284	24,104	11,359	12,745	52.71	52.96	52.48
南 市	46,364	21,908	24,456	23,175	11,002	12,173	49.98	50.22	49.78
島 本 町	24,263	11,507	12,756	14,090	6,803	7,287	58.07	59.12	57.13
豊 能 町	19,427	9,162	10,265	12,390	5,917	6,473	63.78	64.58	63.06
能 勢 町	10,060	4,834	5,226	5,329	2,595	2,734	52.97	53.68	52.32
忠 岡 町	13,833	6,617	7,216	6,887	3,245	3,642	49.79	49.04	50.47
熊 取 町	35,142	16,845	18,297	17,904	8,712	9,192	50.95	51.72	50.24
田 尻 町	6,374	3,046	3,328	4,212	1,946	2,266	66.08	63.89	68.09
岬 町	14,798	6,830	7,968	8,529	3,927	4,602	57.64	57.50	57.76
太 子 町	11,158	5,404	5,754	6,054	2,909	3,145	54.26	53.83	54.66
河 南 町	13,256	6,362	6,894	7,062	3,375	3,687	53.27	53.05	53.48
千 早 赤 阪 村	5,236	2,443	2,793	2,975	1,418	1,557	56.82	58.04	55.75

16-8 市町村長選挙投票状況

1) 平成24年4月から平成25年3月末までに執行されたものである。
 2) 箕面市及び泉大津市については無投票である。

区分	当日有権者数			投票者数			投票率			執行日 年月日
	総数	男	女	総数	男	女	総数	男	女	
	人						%			年月日
茨木市	215,237	103,738	111,499	78,445	37,941	40,504	36.45	36.57	36.33	24.4.8
太子町	11,088	5,369	5,719	5,607	2,584	3,023	50.57	48.13	52.86	24.4.8
大東市	98,270	47,903	50,367	45,564	20,969	24,595	46.37	43.77	48.83	24.4.15
千早赤阪村	5,169	2,415	2,754	3,430	1,592	1,838	66.36	65.92	66.74	24.6.24
羽曳野市	94,195	44,419	49,776	40,744	18,947	21,797	43.25	42.66	43.79	24.7.1
河内長野市	93,138	43,690	49,448	35,396	16,610	18,786	38.00	38.02	37.99	24.7.8
箕面市	-	-	-	-	-	-	-	-	-	24.8.12
泉大津市	-	-	-	-	-	-	-	-	-	24.9.9
摂津市	66,937	33,393	33,544	20,384	9,666	10,718	30.45	28.95	31.95	24.9.16
豊能町	19,158	9,036	10,122	9,700	4,518	5,182	50.63	50.00	51.20	24.9.30
能勢町	9,916	4,756	5,160	6,082	2,867	3,215	61.34	60.28	62.31	24.10.14
忠岡町	13,790	6,605	7,185	5,862	2,685	3,177	42.51	40.65	44.22	24.10.21
阪南市	46,278	21,872	24,406	19,349	8,930	10,419	41.81	40.83	42.69	24.10.28
泉大津市	59,494	28,182	31,312	21,828	10,048	11,780	36.69	35.65	37.62	25.1.13
四條畷市	44,648	21,671	22,977	19,373	9,142	10,231	43.39	42.19	44.53	25.1.20
柏原市	58,091	27,633	30,458	26,321	12,351	13,970	45.31	44.69	45.87	25.2.10

資料 大阪府選挙管理委員会

16-9 市町村議会議員選挙投票状況

1) 平成24年4月から平成25年3月末までに執行されたものである。ただし、補欠選挙を除く。

区分	当日有権者数			投票者数			投票率			執行日 年月日
	総数	男	女	総数	男	女	総数	男	女	
	人						%			年月日
大東市	98,270	47,903	50,367	45,568	20,971	24,597	46.37	43.78	48.84	24.4.15
箕面市	103,331	48,820	54,511	43,074	19,763	23,311	41.69	40.48	42.76	24.8.12
和泉市	143,905	68,843	75,062	69,067	31,919	37,148	47.99	46.36	49.49	24.9.9
河南町	13,157	6,315	6,842	8,532	3,982	4,550	64.85	63.06	66.50	24.9.23
泉南市	50,695	24,284	26,411	26,914	12,365	14,549	53.09	50.92	55.09	24.10.21
太子町	11,108	5,380	5,728	7,080	3,273	3,807	63.74	60.84	66.46	24.10.21
茨木市	217,389	104,717	112,672	90,841	42,820	48,021	41.79	40.89	42.62	25.1.27

資料 大阪府選挙管理委員会

16-10 府議会議員選挙投票状況

1) 第13回(都島区、東成区、河内長野市、和泉市、柏原市、高石市、南河内郡)、第14回(東大阪市)、第15回(柏原市、東大阪市)については無投票である。
 第16回(都島区、大阪市西区、浪速区、吹田市、泉大津市及び泉北郡、貝塚市、泉佐野市、河内長野市、四條畷市、交野市、阪南市、泉南郡)については無投票である。
 第17回(泉大津市及び泉北郡、大阪狭山市)については無投票である。

市町村	当日有権者数			投票者数			投票率		
	総数	男	女	総数	男	女	総数	男	女
	人						%		
第13回(H7.4.9)	6,094,581	2,970,513	3,124,068	3,207,110	1,492,891	1,714,219	52.62	50.26	54.87
第14回(H11.4.11)	6,403,097	3,109,902	3,293,195	3,462,340	1,604,580	1,857,760	54.07	51.60	56.41
第15回(H15.4.13)	6,434,293	3,107,930	3,326,363	2,798,620	1,283,628	1,514,992	43.50	41.30	45.54
第16回(H19.4.8)	5,974,828	2,874,686	3,100,142	2,682,877	1,242,060	1,440,817	44.90	43.21	46.48
第17回(H23.4.10)	6,881,109	3,298,482	3,582,627	3,196,929	1,501,172	1,695,757	46.46	45.51	47.33

資料 大阪府選挙管理委員会

16-11 都道府県別地方公務員数及び選挙人名簿登録者数

ア) 都道府県、指定都市及び市町村における一般職関係の職員数の合計である。また、教育長、一部事務組合は含まない。
 a) 兼務を含む。

都道府県	地方公務員数（4月1日現在）				選挙人名簿登録者数（9月2日現在）		
	ア) 総数	一般職員	教育公務員	警察官	総数	男	女
平成20年	2,804,846	1,678,558	873,371	252,917	103,988,558	50,295,462	53,693,096
21	2,760,424	1,640,408	867,171	252,845	104,179,450	50,377,717	53,801,733
22	2,721,737	1,604,206	864,021	253,510	104,268,123	50,405,523	53,862,600
23	2,695,737	1,579,101	862,317	254,318	104,255,136	50,384,307	53,870,829
平成24年	2,676,093	1,559,307	861,049	255,734	104,200,244	50,341,816	53,858,428
北海道	137,853	82,204	45,056	10,593	4,585,645	2,139,267	2,446,378
青森県	34,565	20,953	11,367	2,245	1,147,082	535,666	611,416
岩手県	37,189	23,094	11,859	2,236	1,090,400	516,570	573,830
宮城県	52,437	31,157	17,331	3,949	1,898,693	913,746	984,947
秋田県	a)28,975	18,379	8,669	1,924	913,288	424,548	488,740
山形県	31,427	20,000	9,474	1,953	957,097	454,830	502,267
福島県	45,709	25,607	16,509	3,593	1,626,102	784,303	841,799
茨城県	57,757	31,421	21,580	4,756	2,426,157	1,205,816	1,220,341
栃木県	40,146	22,485	14,346	3,315	1,630,187	806,847	823,340
群馬県	42,786	24,161	15,238	3,387	1,626,672	797,454	829,218
埼玉県	113,491	63,270	38,956	11,265	5,874,043	2,941,330	2,932,713
千葉県	112,457	63,302	37,561	11,594	5,069,501	2,527,393	2,542,108
東京都	255,054	151,548	59,862	43,644	10,743,373	5,285,004	5,458,369
神奈川県	144,869	82,389	47,304	15,176	7,355,477	3,679,991	3,675,486
新潟県	59,173	36,298	18,777	4,098	1,954,166	936,909	1,017,257
富山県	28,453	18,105	8,422	1,926	899,094	428,842	470,252
石川県	27,552	16,998	8,602	1,952	944,187	449,194	494,993
福井県	21,674	12,880	7,086	1,708	651,644	312,226	339,418
山梨県	23,321	14,178	7,504	1,639	699,910	339,602	360,308
長野県	48,665	28,622	16,621	3,422	1,754,118	847,187	906,931
岐阜県	45,801	26,723	15,626	3,452	1,683,741	811,221	872,520
静岡県	74,202	43,169	24,926	6,107	3,075,225	1,505,984	1,569,241
愛知県	141,447	82,484	45,699	13,264	5,874,853	2,930,647	2,944,206
三重県	42,006	24,851	14,108	3,047	1,502,317	725,089	777,228
滋賀県	32,738	18,602	11,898	2,238	1,116,835	544,594	572,241
京都府	54,173	30,807	16,864	6,502	2,096,419	993,547	1,102,872
大阪府	169,775	95,835	52,632	21,308	7,125,084	3,417,156	3,707,928
兵庫県	112,165	63,365	37,326	11,474	4,551,812	2,156,591	2,395,221
奈良県	30,232	18,086	9,739	2,407	1,150,261	540,052	610,209
和歌山県	26,632	15,922	8,570	2,140	840,952	391,931	449,021
鳥取県	17,786	11,151	5,418	1,217	482,650	227,524	255,126
島根県	23,156	14,343	7,341	1,472	587,716	276,550	311,166
岡山県	42,214	23,688	15,064	3,462	1,575,173	748,483	826,690
広島県	60,148	36,274	18,758	5,116	2,324,455	1,110,342	1,214,113
山口県	34,617	20,341	11,217	3,059	1,197,484	557,718	639,766
徳島県	22,837	14,008	7,297	1,532	653,247	307,555	345,692
香川県	24,039	13,996	8,247	1,796	826,821	392,884	433,937
愛媛県	35,456	21,193	11,848	2,415	1,188,503	552,535	635,968
高知県	23,284	14,370	7,311	1,603	632,975	292,513	340,462
福岡県	87,029	47,150	29,393	10,486	4,123,557	1,923,068	2,200,489
佐賀県	20,856	11,717	7,488	1,651	686,870	318,950	367,920
長崎県	34,801	19,707	12,055	3,039	1,169,079	537,930	631,149
熊本県	40,796	24,301	13,470	3,025	1,485,505	688,296	797,209
大分県	29,344	17,722	9,602	2,020	986,212	459,430	526,782
宮崎県	28,101	17,033	9,076	1,992	930,182	431,152	499,030
鹿児島県	43,689	25,567	15,167	2,955	1,392,408	642,102	750,306
沖縄県	35,216	19,851	12,785	2,580	1,093,072	531,247	561,825

資料 総務省「地方公務員給与実態調査」、総務省「選挙人名簿及び在外選挙人名簿登録者数調」、大阪府選挙管理委員会