

第 18 章
文 化

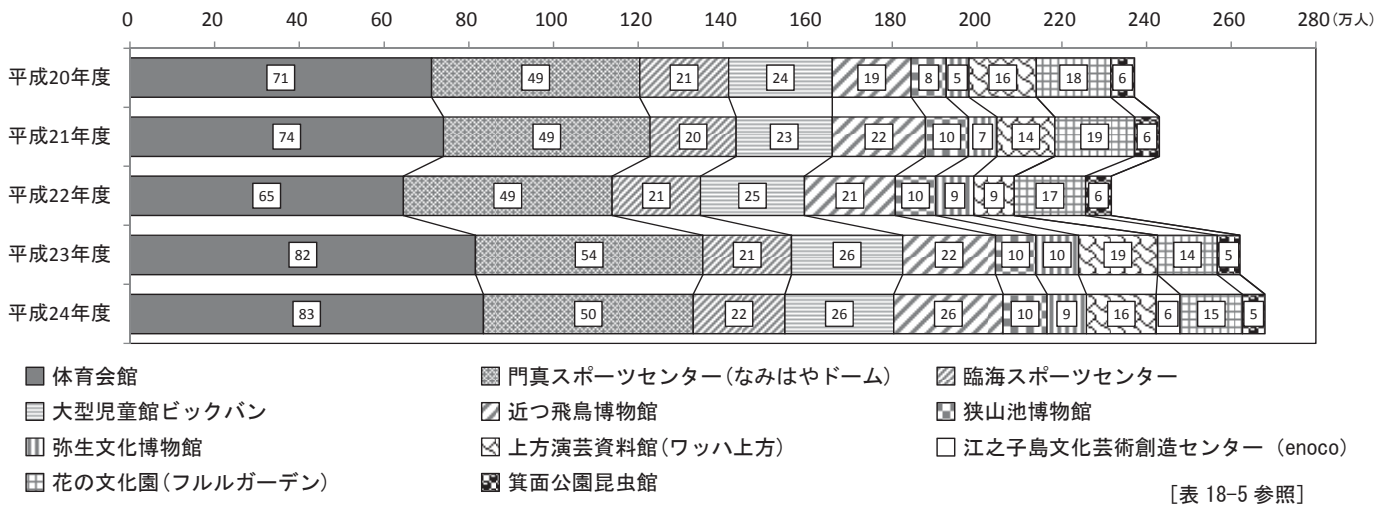
第18章 文 化

大阪府所管の主要文化施設等

利用者数は 267 万 9,832 人 対前年度比 2.2%増加

平成 24 年度における大阪府所管主要文化施設等の利用者数の合計は、267 万 9,832 人で、5 万 8,914 人(対前年度比 2.2%)の増加となっています。なお、平成 24 年度には新たに、江之子島文化芸術創造センター(enoco)が開館し、5 万 6,636 人の利用がありました。

大阪府所管主要文化施設等の利用数



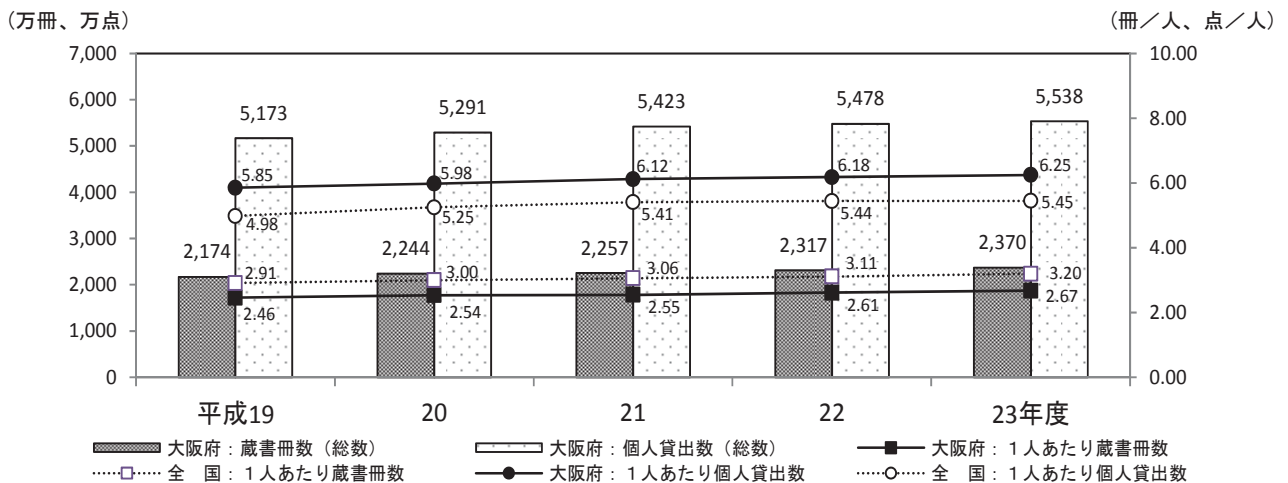
図書館の蔵書冊数と個人貸出数

人口 1 人あたりの個人貸出数は 6.25 点 全国を上回る

平成 23 年度における大阪府内の図書館の蔵書冊数は 2,370 万 1 千冊、個人貸出数は 5,538 万 2 千点となっており、人口(平成 23 年 10 月 1 日現在 886 万 5,448 人) 1 人あたりの蔵書冊数は 2.67 冊、個人貸出数は 6.25 点となっています。

なお、全国の人口(同 1 億 2,779 万 9 千人) 1 人あたりの蔵書冊数は 3.20 冊、個人貸出数は 5.45 点となっています。

図書館の蔵書冊数及び個人貸出数の推移(総数及び人口 1 人あたり冊数、点数)



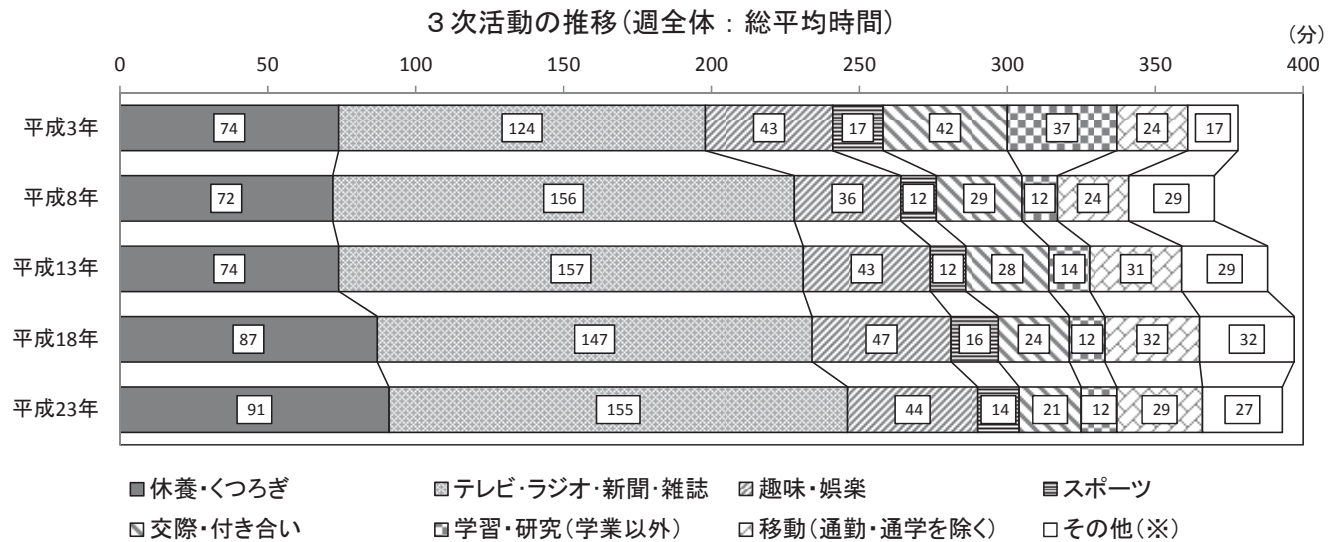
各人が自由に使える時間における活動(3次活動)

過去20年で、「休養・くつろぎ」、「テレビ・ラジオ・新聞・雑誌」の時間が増加

平成23年における週全体の3次活動の総平均時間の合計は、393分でした。このうち、「テレビ・ラジオ・新聞・雑誌」の総平均時間が155分と、3次活動全体の39.4%を占めています。

3次活動について過去20年の推移は、平成3年に74分だった「休養・くつろぎ」の総平均時間が平成23年には91分(17分増)、平成3年に124分だった「テレビ・ラジオ・新聞・雑誌」の総平均時間が平成23年には155分(31分増)と、「休養・くつろぎ」、「テレビ・ラジオ・新聞・雑誌」の時間が増えています。

一方、平成3年に42分だった「交際・つきあい」の総平均時間は、平成23年には21分(21分減)に、平成3年に37分だった「学習・研究(学業以外)」の総平均時間は、平成23年には12分(25分減)に減少しています。



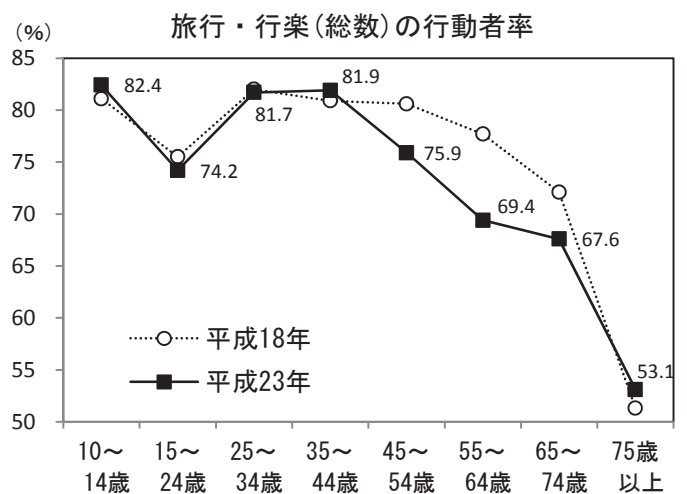
(※)その他は、「ボランティア活動・社会参加活動」、「受診・療養」、「その他」の合計
[表 18-8、総務省「社会生活基本調査」参照]

旅行・行楽に関する行動者数、行動者率

55～64 歳区分の行動者率の低下が顕著

平成23年において、過去1年間に「旅行・行楽(総数)」を行った行動者数は583万人で、行動者率は73.5%となっています。前回(平成18年)の調査では、行動者数は599万2千人、行動者率は76.4%であり、今回の調査と比較すると、行動者数は16万2千人減少し、行動者率は2.9ポイント減少しました。

平成23年と平成18年において、旅行・行楽の行動者率を年齢階級別に比較すると、特に55～64歳区分において、行動者率が77.7%から69.4%(8.3ポイント減)へと、他の年齢階級区分に比べ、行動者率が大きく減少しています。



[表 18-10、総務省「社会生活基本調査」参照]

1) 貸出図書冊数は各年度中のものであるが、他は各年度末現在である。大阪公共図書館に加入している公民館図書室等についても掲載した。
 2) 平成25年3月31日以降に設立されたものは含まれない。

図 書 館	蔵 書 冊 数			年間受入冊数	貸出図書冊数	貸出登録者数
	うち一般用図書	うち児童用図書	冊			
平成22年度	23,553,480	17,145,912	6,377,565	1,103,252	56,639,117	2,049,019
平成23年度	24,044,273	17,477,294	6,566,979	1,099,880	56,865,937	2,035,874
平成24年度	24,322,251	17,491,909	6,830,342	1,078,662	55,370,575	1,922,343
大阪府立中央	1,959,210	1,778,853	180,357	50,828	884,492	39,166
〃 中之島	563,912	563,912	-	7,682	185,940	↑
大阪市立中央	2,072,394	1,780,196	292,198	80,832	2,968,556	91,286
〃 北島	64,487	43,251	21,236	3,884	331,982	7,504
〃 都島	62,428	43,079	19,349	4,297	409,330	9,513
〃 福島	72,879	51,755	21,124	4,932	356,759	8,596
〃 此花	70,100	47,968	22,132	4,318	222,458	5,884
〃 島之内	78,702	58,851	19,851	5,184	244,366	5,799
〃 港正	62,683	42,402	20,281	5,049	250,253	6,777
〃 天王寺	67,107	43,967	23,140	3,787	182,375	5,523
〃 浪速	96,768	70,731	26,037	4,761	401,189	10,083
〃 淀川	66,794	46,815	19,979	3,997	150,227	3,658
〃 淀川	101,536	70,468	31,068	5,221	509,890	12,879
〃 淀川	71,413	46,818	24,595	4,011	347,456	8,428
〃 東淀川	101,053	69,939	31,114	5,351	458,320	11,031
〃 東成	86,029	60,911	25,118	5,607	509,485	12,729
〃 生野	69,073	46,455	22,618	4,113	266,427	6,766
〃 旭	94,673	68,106	26,567	6,237	580,069	13,401
〃 城東	62,014	40,588	21,426	5,210	372,948	10,146
〃 鶴見	97,049	66,572	30,477	6,480	674,189	16,151
〃 阿倍野	94,768	65,823	28,945	5,968	584,539	14,861
〃 住吉	71,376	46,056	25,320	5,177	317,189	7,813
〃 住吉	94,978	65,454	29,524	5,452	761,607	18,241
〃 東住吉	66,297	44,877	21,420	4,128	450,848	9,658
〃 平野	94,495	65,378	29,117	5,736	554,688	13,460
〃 西成	62,474	43,331	19,143	4,329	289,090	6,936
堺市立中央	593,750	453,201	140,549	13,760	849,371	352,370
〃 中央駅前分館	59,469	38,278	21,191	3,310	339,515	↑
〃 中	150,827	110,830	39,997	8,628	357,050	↑
〃 中東百舌鳥分館	43,245	27,034	16,211	3,489	157,145	↑
〃 東芝分館	161,622	119,409	42,213	8,163	378,612	↑
〃 東芝分館	29,432	17,130	12,302	3,437	147,208	↑
〃 西南	154,621	106,720	47,901	8,429	470,928	↑
〃 南梅分館	224,612	165,250	59,362	9,461	545,596	↑
〃 南美木多分館	31,349	17,484	13,865	2,949	185,884	↑
〃 南美木多分館	29,239	16,664	12,575	2,891	186,798	↑
〃 北	185,830	136,450	49,380	8,253	690,417	↑
〃 美原	192,521	139,888	52,633	7,807	406,277	↑
岸和田市立	310,879	219,444	91,435	12,922	416,291	21,539
〃 旭	46,309	26,566	19,743	4,356	175,966	↑
〃 山直	69,240	43,675	25,565	3,213	159,315	↑
〃 春木	76,346	47,829	28,517	4,158	249,169	↑
豊中市立	234,670	133,323	101,347	9,968	642,604	31,875
〃 庄内	69,843	42,612	27,231	5,340	197,226	10,140
〃 千里	130,470	92,223	38,247	6,846	684,828	39,496
〃 野畑	295,799	251,670	44,129	6,155	549,756	24,501
〃 庄内幸	23,913	14,004	9,909	1,560	50,725	3,950
〃 東豊	71,643	43,245	28,398	4,597	325,349	13,997
〃 服部	67,575	40,324	27,251	4,061	375,936	14,473
〃 高川	85,313	64,645	20,668	4,596	205,262	7,274
〃 蛭池	63,112	42,486	20,626	4,400	250,918	10,745
池田市立	288,447	187,503	100,944	8,414	487,533	15,904
〃 石橋プラザ	38,479	22,306	16,173	3,539	210,240	↑
吹田市立	290,662	206,477	84,185	9,300	432,268	72,041
〃 千里	108,004	69,978	38,026	7,586	638,600	↑
〃 さんく	76,510	53,095	23,415	4,831	348,408	↑
〃 江坂	53,650	37,501	16,149	3,802	341,998	↑
〃 千里山・佐井寺	234,691	187,807	46,884	6,240	462,184	↑
〃 山田駅前	124,812	100,169	24,643	10,134	741,238	↑
〃 山田駅前	48,847	34,295	14,552	47,039	112,208	↑
泉大津市立	238,170	168,312	69,858	6,755	312,300	10,735
高槻市立	497,526	363,606	133,920	17,719	1,018,226	166,319
〃 天神池	345,392	183,696	161,696	8,851	428,320	↑
〃 小寺池	317,356	231,469	85,887	10,001	478,959	↑
〃 芝生	148,789	103,884	44,905	9,651	548,053	↑
〃 阿武山	154,845	104,306	50,539	8,491	610,729	↑
貝塚市立	286,801	166,582	120,219	8,497	480,253	14,863
守口市生涯学習情報センター	152,472	120,980	31,492	6,521	235,433	58,035
枚方市立	583,287	421,550	161,737	20,724	1,688,619	79,524
〃 香里ヶ丘	102,485	69,155	33,330	5,989	461,882	↑
〃 楠葉	83,818	56,225	27,593	5,367	448,344	↑
〃 菅原	99,684	69,922	29,762	4,473	374,244	↑

貸 出 図 書 冊 数 等

図 書 館	蔵 書 冊 数			年間受入冊数	貸出図書冊数	貸出登録者数
	冊	うち一般用図書	うち児童用図書			
枚方市立	94,877	67,039	27,838	3,444	261,329	人 ↑
" " 殿	79,301	53,406	25,895	2,882	197,161	↑
" " 野	106,348	80,608	25,740	3,730	264,165	↑
" " 田	95,175	72,246	22,929	3,222	216,319	↑
茨木市立	869,795	613,995	255,800	29,258	1,807,077	79,306
" " 中	98,296	66,641	31,655	6,907	509,237	↑
" " 尾	94,576	66,303	28,273	8,925	754,349	↑
" " 栄	77,689	46,658	31,031	7,054	403,961	↑
" " 積	94,420	59,059	35,361	7,262	592,520	↑
八尾市立	221,447	112,889	108,558	17,102	582,586	13,877
" " 本	166,244	114,092	52,152	10,151	620,525	15,790
" " 紀	147,287	93,360	53,927	9,110	515,465	12,895
泉佐野市立	381,318	264,545	116,773	5,113	385,687	14,108
富田林市立	308,454	197,690	110,764	14,093	312,401	43,323
" " 剛	↑	↑	↑	↑	490,485	↑
寝屋川市立	493,564	302,773	190,791	48,118	803,512	26,314
" " 東	↑	↑	↑	↑	292,950	↑
河内市長野市	463,246	330,118	133,128	16,169	1,124,055	27,019
松原市民立	456,895	298,746	158,149	15,417	234,777	17,449
" " ライブラリー	↑	↑	↑	↑	69,988	↑
" " 美	↑	↑	↑	↑	60,762	↑
" " 西	↑	↑	↑	↑	50,164	↑
" " 宅	↑	↑	↑	↑	57,082	↑
" " 町	↑	↑	↑	↑	64,401	↑
" " 美	↑	↑	↑	↑	60,129	↑
" " 我	↑	↑	↑	↑	53,782	↑
" " 南	↑	↑	↑	↑	53,782	↑
和泉市立	224,665	145,619	79,046	7,476	538,942	24,802
" " シティアラサ	170,984	114,561	56,423	8,075	855,441	56,130
" " 人権文化センター	46,875	26,590	20,285	3,251	102,137	5,112
" " 南部ライオンセンター図書室	14,910	8,093	6,817	927	40,691	991
箕面市立	283,038	195,996	87,042	8,736	425,693	29,860
" " 東	124,237	82,442	41,795	4,362	292,484	↑
" " ヶ	30,768	19,715	11,053	1,741	94,277	↑
" " 野	107,778	75,250	32,528	3,299	190,995	↑
" " 萱野中央人権文化センター図書コーナー	56,345	25,844	30,501	1,618	84,519	↑
" " 西	96,516	67,394	29,122	5,086	292,497	↑
大東市立	138,378	101,545	36,833	4,700	336,175	12,933
" " 中	171,369	122,862	48,507	5,508	323,457	7,047
" " 東	87,878	65,860	22,018	9,921	284,141	2,685
柏原市立	143,615	95,964	47,651	4,222	213,823	11,151
" " 原	81,662	53,171	28,491	3,761	217,652	↑
羽曳野市立	229,435	157,369	72,066	21,530	475,127	21,152
" " 中央	164,774	104,083	60,691	↑	308,153	↑
" " 南	33,105	21,574	11,531	↑	87,331	↑
" " の	27,254	14,650	12,604	↑	50,112	↑
" " が	32,663	21,237	11,426	↑	71,818	↑
" " 比	12,299	5,475	6,824	↑	30,821	↑
" " 部	236,724	166,180	70,544	11,369	266,332	8,132
" " 市	↑	↑	↑	↑	110,403	2,744
" " 市民プラザ分館	137,854	97,237	40,617	6,463	284,011	12,931
" " 市	69,151	43,500	25,651	3,557	86,890	5,372
" " 鳥飼図書センター	201,778	140,295	61,483	8,182	252,724	10,603
" " 本館	43,269	22,090	21,179	1,111	32,599	↑
藤井寺市立	153,061	105,241	47,820	5,897	267,790	10,351
東大阪市立	353,684	246,864	106,820	17,110	677,835	14,222
" " 花園	259,248	164,313	94,935	13,022	778,971	15,798
" " 和	139,592	93,986	45,606	12,650	503,690	11,063
" " 町	300,228	190,870	109,358	7,126	413,526	9,322
四條畷市立	139,152	60,956	78,196	8,029	273,136	10,525
" " 四	100,647	58,308	42,339	2,748	110,697	↑
" " 原	116,792	60,849	55,943	5,231	159,085	3,737
" " 倉	64,145	43,680	20,465	3,970	210,722	5,593
" " 青年の家図書室	20,605	10,095	10,510	1,698	61,253	1,302
" " 星田コミュニティセンター図書室	39,368	23,090	16,278	2,129	53,747	1,333
" " 第1児童センター図書室	225,754	114,423	111,331	7,289	428,422	10,313
大阪狭山市立	203,645	144,898	58,747	8,739	509,664	10,306
" " 市	90,600	60,039	30,561	5,257	369,527	14,641
" " 立	177,402	128,996	48,406	5,557	252,627	5,695
" " 町	31,932	18,016	13,916	1,572	36,133	5,402
" " 立	117,834	79,379	38,455	1,985	62,688	2,757
" " 岡	353,192	228,305	124,887	9,564	433,097	12,544
" " 町	11,289	4,790	6,499	785	17,798	2,097
" " 公民館図書室	30,471	22,330	8,141	665	20,485	486
" " 岬町立淡輪公民館図書室	28,988	17,178	11,810	2,146	49,715	3,081
" " 太子町立公民館図書室	42,782	22,274	20,508	2,155	58,563	1,869
" " 河南町立公民館図書室	24,536	16,507	8,029	1,242	15,518	4,110
" " 千早赤坂村くすのきホール図書室						

18-2

市町村、系統別宗教法人数

1) 大阪府知事所轄の宗教法人数である。

(各年度末現在)

市 町 村	総 数	神 道 系	仏 教 系	キ リ ス ト 教 系	諸 教
法人					
平成20年度	5,961	1,010	3,367	277	1,307
21	5,960	1,007	3,370	281	1,302
22	5,955	1,005	3,371	283	1,296
23	5,948	997	3,371	287	1,293
平成24年度	5,946	999	3,368	293	1,286
大阪府地域	2,095	296	1,153	105	541
三島地域	575	151	324	38	62
豊能地域	388	62	241	27	58
北河内地域	577	114	331	30	102
中河内地域	713	133	377	22	181
南河内地域	450	83	236	15	116
泉北地域	718	79	445	40	154
泉南地域	430	81	261	16	72
大阪府市	2,095	296	1,153	105	541
堺市	502	50	317	31	104
岸和田市	146	28	78	3	37
豊中市	138	20	77	15	26
池田市	81	12	50	8	11
吹田市	118	21	59	17	21
泉大津市	46	7	22	2	15
高槻市	210	53	124	12	21
貝塚市	66	9	47	1	9
守口市	87	14	52	1	20
枚方市	166	28	97	10	31
茨木市	187	60	102	9	16
八尾市	222	44	131	6	41
泉佐野市	69	18	39	3	9
富田市	73	9	45	3	16
寝屋川市	96	21	58	5	12
河内長野市	66	17	32	3	14
松原市	86	13	50	3	20
大東市	81	22	39	3	17
和泉市	137	16	87	4	30
箕面市	78	15	48	3	12
柏原市	75	19	36	2	18
羽曳野市	84	15	40	2	27
門真市	55	11	36	2	6
摂津市	35	7	24	-	4
高石市	21	4	12	2	3
藤井寺市	55	15	30	2	8
東大阪市	416	70	210	14	122
泉南市	52	9	37	1	5
四條畷市	43	8	21	3	11
交野市	49	10	28	6	5
大阪狭山市	18	3	5	2	8
南狭山市	36	10	20	4	2
島本町	25	10	15	-	-
豊能町	24	5	17	-	2
忠勢町	67	10	49	1	7
熊岡町	12	2	7	1	2
取敢町	20	1	15	1	3
田尻町	8	2	4	-	2
岬町	33	4	21	3	5
太子町	18	2	10	-	6
河内南町	32	3	19	-	10
千早赤阪村	18	6	5	-	7

18-3 市町村別社会教育施設の設置数

1) 公立の施設数である。
2) 教育委員会所管外の施設については含まれていない場合がある。

(各年4月1日現在)

市 町 村	社 会 教 育 施 設				市 町 村	社 会 教 育 施 設			
	総 数	公 民 館	図 書 館	そ の 他		総 数	公 民 館	図 書 館	そ の 他
	所								
平成 2 1 年	532	274	136	122	河内長野市	9	8	1	-
2 2	521	263	136	122	松原市	15	5	8	2
2 3	539	260	137	142	大東市	11	1	3	7
2 4	531	260	139	132	和泉市	8	1	2	5
平成 2 5 年	525	261	142	122	箕面市	12	1	6	5
					柏原市	7	3	2	2
大阪市地域	29	-	24	5	羽曳野市	10	1	6	3
三島地域	125	83	23	19	門真市	6	1	2	3
豊能地域	87	49	18	20	摂津市	8	6	2	-
北河内地域	53	16	19	18					
中河内地域	69	45	10	14	高石市	10	6	2	2
南河内地域	53	23	21	9	藤井寺市	2	1	1	-
泉北地域	48	16	18	14	東大阪市	44	34	5	5
泉南地域	61	29	9	23	泉南市	7	4	1	2
					四條畷市	5	2	2	1
大阪市	29	-	24	5					
堺市	24	6	12	6	交野市	3	-	1	2
岸和田市	25	14	4	7	大阪狭山市	4	1	1	2
豊中市	60	45	9	6	阪南市	5	3	1	1
池田市	7	1	2	4					
					島本町	4	-	1	3
吹田市	45	30	9	6	豊能町	3	2	1	-
泉大津市	4	2	1	1	能勢町	5	-	-	5
高槻市	27	13	6	8	忠岡町	2	1	1	-
貝塚市	6	3	1	2	熊取町	4	1	1	2
守口市	13	11	-	2					
					田尻町	1	1	-	-
枚方市	8	-	8	-	岬町	2	1	-	1
茨木市	41	34	5	2	太子町	1	1	-	-
八尾市	18	8	3	7	河南町	2	2	-	-
泉佐野市	11	2	1	8	千早赤阪村	-	-	-	-
富田林市	10	4	4	2					
寝屋川市	7	1	3	3	大阪府	5	-	2	3

18-4 市町村別興行場数

1) 興行場法に基づく許可施設数である。

(各年度末現在)

市 町 村	総 数	映 画 館	ス ポ ー ツ 設 施	そ の 他	市 町 村	総 数	映 画 館	ス ポ ー ツ 設 施	そ の 他
					所				
平成20年度	213	83	12	118	寝屋川市	2	-	-	2
21	207	82	12	113	河内長野市	2	-	-	2
22	192	66	12	114	松原市	-	-	-	-
23	198	66	14	118	大東市	-	-	-	-
					和泉市	1	-	-	1
平成24年度	200	65	12	123	箕面市	2	1	-	1
大阪市地域	136	42	9	85	柏原市	1	-	-	1
三島地域	6	2	-	4	羽曳野市	1	-	-	1
豊能地域	6	2	-	4	門真市	1	-	-	1
北河内地域	8	2	-	6	摂津市	-	-	-	-
中河内地域	10	2	2	6					
南河内地域	7	-	-	7	高石市	1	-	-	1
泉北地域	17	11	-	6	藤井寺市	-	-	-	-
泉南地域	10	4	1	5	東大阪市	4	1	1	2
					泉南市	1	1	-	-
大阪市	136	42	9	85	四條畷市	-	-	-	-
堺市	15	11	-	4					
岸和田市	4	2	1	1	交野市	-	-	-	-
豊中市	3	1	-	2	大阪狭山市	2	-	-	2
池田市	1	-	-	1	阪南市	-	-	-	-
吹田市	2	-	-	2	島本町	-	-	-	-
泉大津市	-	-	-	-	豊能町	-	-	-	-
高槻市	3	1	-	2	能勢町	-	-	-	-
貝塚市	1	-	-	1	忠岡町	-	-	-	-
守口市	1	1	-	-	熊取町	-	-	-	-
枚方市	4	1	-	3	田尻町	-	-	-	-
茨木市	1	1	-	-	岬町	1	-	-	1
八尾市	5	1	1	3	太子町	-	-	-	-
泉佐野市	3	1	-	2	河内町	-	-	-	-
富田林市	2	-	-	2	千早赤阪村	-	-	-	-

資料 大阪府健康医療部環境衛生課

18-5 大阪府所管主要文化施設等の利用者数

ア) 近つ飛鳥風土記の丘を含む

年 度	弥 生 文 化 博 物 館	ア) 近 づ 飛 鳥 風 土 記 の 丘 を 含 む	狭 山 池 館	上 方 演 芸 館	江 之 子 島 文 化 芸 術 セ ン タ ー (enoco)	大 型 児 童 館 ビ ッ ク バ ン	花 の 文 化 園 (フ ル ル ガ ー デ ン)	箕 面 公 園 昆 虫 館	体 育 会 館	門 真 ス ポ ー ツ セ ン タ ー (な み は や ド ー ム)	臨 海 ス ポ ー ツ セ ン タ ー
		人									
平成20年度	54,098	186,448	82,598	158,815	-	244,764	175,519	56,384	711,849	491,663	209,768
21	67,710	219,895	100,906	136,759	-	227,097	188,304	58,613	740,050	488,102	203,105
22	90,556	214,786	95,313	94,761	-	245,122	168,621	60,796	645,488	492,994	208,592
23	100,628	219,644	95,013	186,478	-	262,107	141,658	53,037	815,752	536,715	209,583
平成24年度	93,256	258,245	103,595	164,406	56,636	256,975	147,303	53,082	834,171	495,825	216,338

資料 大阪府教育委員会事務局文化財保護課、大阪府都市整備部河川室河川整備課、大阪府府民文化都市魅力創造局文化課
大阪府福祉部子ども室子育て支援課、大阪府環境農林水産部農政室推進課、大阪府都市整備部公園課
大阪府教育委員会事務局教育振興室保健体育課

18-6 大阪市所管主要文化施設等の利用者数

1) 動物園、天王寺公園には無料人員は含まれていない。

年 度	大 阪 市 立 科 学 館			海 遊 館	大 阪 守 城 閣	動 物 園	美 術 館	長 植 物 居 園	自 然 史 博 物 館	東 洋 陶 磁 美 術 館	天 王 寺 公 園
	展 示 場	プ ラネタリウム	オムニマックス								
	人			千人		人					
平成20年度	306,705	243,199	112,836	2,402	1,299,156	692,971	641,068	552,778	361,357	73,174	101,625
21	369,640	235,150	95,226	2,209	1,247,661	621,806	571,243	621,463	297,864	53,644	93,140
22	372,862	235,480	144,186	2,306	1,368,058	632,864	460,811	563,247	320,235	92,464	76,593
23	391,041	239,466	122,141	2,248	1,407,398	624,601	577,876	580,987	359,040	84,466	98,783
平成24年度	388,114	211,922	157,797	2,177	1,512,081	628,938	525,509	594,841	437,299	197,929	99,865

資料 大阪市都市計画局企画振興部統計調査担当、各施設

18-7 指定文化財種別件数

ア) 文化財保護法に基づき指定、または記録選択されたものをいう。
 イ) 平成8年の文化財保護法の改正で導入された建造物に係る登録制度で登録したものをいう。
 ウ) 大阪府文化財保護条例に基づき指定、または記録されたものをいう。
 エ) 大阪府古文化記念物等保存顕彰規則に基づき指定されたものをいう。

(平成25年9月1日現在)

ア) 国 指 定 文 化 財		府 指 定 文 化 財	
種 類	件 数	種 類	件 数
民 俗 文 化 財	12	府 指 定 文 化 財	
重要有形民俗文化財	4	種 類	件 数
重要無形民俗文化財	2		
記 録 選 択	6	総 数	479
史 跡	69	ウ) 条 例 指 定	453
特 別 史 跡	2	有 形 文 化 財	262
史 跡	67	建 造 物	63
名 勝	4	絵 画	17
天 然 記 念 物	16	彫 刻	69
特 別 天 然 記 念 物	3	工 芸 品	43
天 然 記 念 物	13	書 跡・典 籍・古 文 書	8
選 定 保 存 技 術	2	考 古 資 料	57
重要伝統的建造物群	1	歴 史 資 料	5
		無 形 文 化 財	1
イ) 国 登 録 文 化 財		民 俗 文 化 財 (有 形)	10
種 類	件 数	民 俗 文 化 財 (無 形)	7
		民 俗 文 化 財 (選 択)	21
総 数	536	史 跡	68
建 造 物	534	名 勝	6
美 術 工 芸 (考 古)	1	天 然 記 念 物	78
記 念 物	1	エ) 規 則 指 定	26
		重 要 美 術 品	5
		史 跡・名 勝	2
		史 跡	15
		名 勝	4

資料 大阪府教育委員会文化財保護課

18-8

年齢階級、ふだんの就業状態、

1) 平成23年10月15日(土)から10月23日(日)までの9日間のうち、指定された連続する2日間。週全体平均は、平日平均、土曜日平均及び日曜日平均の加重平均。

年齢階級、ふだんの就業状態	10歳以上人口	1次活動				2次活動					
		睡眠	身の回りの用事	食事	通勤・通学	仕事	学業	家事	介護・看護		
総数	7,936	637	460	78	100	409	32	200	40	91	3
10～14歳	415	673	521	63	89	364	30	-	318	7	0
15～24歳	886	622	469	73	80	433	64	146	194	11	0
25～34歳	1,075	632	457	83	93	480	39	302	6	69	2
35～44歳	1,399	615	444	78	94	512	36	292	1	110	1
45～54歳	1,039	591	417	75	99	522	45	316	1	116	4
55～64歳	1,242	625	447	74	105	413	27	221	0	118	8
65～74歳	1,093	664	466	82	117	277	9	97	0	124	4
75歳以上	785	725	517	86	122	155	1	17	0	97	3
有業者	4,464	615	441	78	96	512	48	355	13	59	2
15～24歳	470	630	475	77	79	480	71	272	115	8	0
25～34歳	831	630	455	85	91	519	50	394	2	34	0
35～44歳	1,048	603	434	77	92	556	49	393	1	71	1
45～54歳	856	590	415	75	99	551	55	383	1	78	4
55～64歳	801	608	432	72	104	499	42	342	0	79	5
65～74歳	381	645	450	83	112	407	25	275	0	65	3
75歳以上	77	747	543	78	126	230	4	164	-	27	1
無業者	3,026	664	477	79	108	269	9	2	41	149	5
15～24歳	415	612	463	69	80	379	57	3	283	14	0
25～34歳	245	639	468	74	98	337	5	-	19	175	6
35～44歳	347	651	467	81	104	395	1	2	2	226	3
45～54歳	184	596	421	74	101	391	1	6	2	296	7
55～64歳	440	658	475	77	106	256	0	0	0	190	14
65～74歳	699	673	473	82	118	209	1	3	1	156	4
75歳以上	697	724	514	87	122	148	1	1	0	106	3
男	3,827	632	468	67	97	405	43	281	45	14	2
10～14歳	212	676	531	55	90	364	29	-	321	7	0
15～24歳	449	606	470	59	77	461	70	157	219	6	0
25～34歳	530	615	459	70	86	490	51	399	11	6	0
35～44歳	691	606	449	67	90	523	54	438	0	6	1
45～54歳	513	596	431	68	97	534	64	438	0	12	1
55～64歳	601	634	460	68	106	401	41	314	0	22	3
65～74歳	514	670	485	69	116	194	10	130	0	23	5
75歳以上	317	715	522	73	120	94	2	29	0	34	1
有業者	2,557	611	449	67	95	520	56	420	13	8	1
15～24歳	239	612	478	60	74	502	71	290	124	6	0
25～34歳	467	613	456	70	86	539	55	451	3	5	0
35～44歳	628	594	437	66	91	575	59	485	-	6	1
45～54歳	499	595	429	69	97	546	65	449	0	10	1
55～64歳	464	616	441	69	106	491	52	408	0	11	1
65～74歳	203	658	477	65	116	400	26	336	-	12	3
75歳以上	57	724	537	69	118	201	6	150	-	15	-
無業者	1,039	671	499	68	105	140	15	1	69	30	4
15～24歳	209	605	467	59	79	402	66	1	321	7	0
25～34歳	63	633	476	76	82	107	17	-	60	16	1
35～44歳	59	719	559	73	87	46	3	-	3	13	-
45～54歳	15	641	518	28	95	46	-	-	-	43	-
55～64歳	136	693	518	63	113	103	0	-	-	62	11
65～74歳	303	672	487	71	115	66	0	2	0	31	6
75歳以上	254	712	519	73	121	69	1	1	0	39	2
女	4,108	643	452	87	103	413	22	124	35	162	5
10～14歳	203	670	511	72	88	364	31	-	314	7	0
15～24歳	438	638	467	88	83	405	59	136	169	16	0
25～34歳	545	649	456	95	99	470	28	209	1	130	3
35～44歳	708	624	438	88	98	502	19	149	1	211	2
45～54歳	526	586	403	82	101	511	27	197	2	219	8
55～64歳	641	617	435	79	103	424	15	134	1	208	12
65～74歳	579	660	449	93	117	351	8	68	1	214	4
75歳以上	468	732	514	94	124	196	0	9	1	139	4
有業者	1,907	620	431	92	98	501	38	267	14	127	4
15～24歳	232	652	472	95	85	448	67	250	102	11	0
25～34歳	364	652	451	105	95	496	43	325	1	69	1
35～44歳	421	614	430	92	93	527	33	254	2	169	1
45～54歳	357	582	396	84	101	556	40	289	2	173	8
55～64歳	337	596	418	76	102	511	28	253	0	172	9
65～74歳	177	629	418	102	108	426	27	216	0	125	4
75歳以上	19	761	532	100	130	305	1	147	-	66	7
無業者	1,986	660	466	85	109	336	5	3	26	211	6
15～24歳	206	623	459	82	82	348	47	5	239	23	0
25～34歳	182	644	465	77	102	406	0	-	1	224	8
35～44歳	287	638	449	81	108	468	1	3	1	270	3
45～54歳	169	593	415	77	101	418	1	6	2	315	8
55～64歳	304	640	453	82	104	328	0	0	1	248	16
65～74歳	396	672	462	91	120	319	1	4	1	254	4
75歳以上	443	730	513	95	123	192	0	1	1	143	4

行動の種類別総平均時間（週全体）

育 児	買 い 物	3 次 活 動	移動（通勤・通学を除く）	テレビ・ラジオ・新聞・雑誌	休 養 ・ 休 憩	学 習 ・ 研 究（学業以外）	趣 味 ・ 娛 楽	ス ポ ー ツ	ボランティア活動・社会参加活動	交 際 ・ 交 付 け 合 い	受 診 ・ 療 養	そ の 他
15	29	393	29	155	91	12	44	14	4	21	7	16
0	9	403	21	99	98	42	48	41	1	35	4	13
3	14	385	26	72	109	34	80	14	3	31	5	11
36	26	328	34	98	90	11	48	6	2	25	3	12
43	30	312	32	107	84	7	33	7	5	16	3	19
9	30	327	30	133	82	6	28	11	5	16	4	12
4	34	402	26	193	81	7	33	12	4	22	9	16
2	40	499	30	248	88	7	51	24	6	19	9	16
2	34	559	24	286	112	10	48	15	4	13	23	25
10	24	313	29	116	80	7	34	8	3	20	3	12
1	13	330	27	61	101	17	67	7	3	31	2	13
17	23	290	31	87	83	9	37	6	1	27	1	9
20	22	281	31	96	78	5	30	7	5	15	2	13
5	25	300	29	121	75	5	26	10	4	16	3	11
3	28	334	26	156	74	7	25	9	3	16	4	14
4	34	389	26	188	83	5	26	13	5	21	7	14
3	30	463	31	250	66	2	76	9	1	11	9	8
25	39	507	29	219	105	16	58	18	5	21	14	21
6	15	449	24	83	124	53	91	22	2	32	9	9
97	35	464	43	138	117	18	87	5	5	17	10	24
107	54	393	35	134	101	14	41	8	4	17	5	33
25	54	453	33	191	116	7	41	17	7	15	8	18
6	45	525	26	258	95	7	46	16	5	33	19	21
2	42	559	33	280	91	8	63	31	7	19	11	17
2	35	569	23	290	115	11	44	16	4	13	25	27
4	17	403	27	161	91	12	49	18	3	20	6	16
0	7	400	23	97	82	36	49	56	1	41	4	11
0	9	373	24	67	107	30	81	19	5	24	7	12
6	17	335	27	96	94	16	54	8	1	27	1	10
11	13	311	33	104	84	5	33	10	2	15	2	23
5	15	310	28	134	78	3	27	10	5	14	2	8
1	19	405	25	200	82	5	36	12	3	19	8	14
1	25	576	28	288	99	10	64	36	6	17	11	17
1	26	630	26	329	107	13	72	19	5	13	14	32
6	15	309	27	115	79	6	36	10	3	18	2	11
0	11	326	23	54	97	17	78	9	6	22	3	16
7	18	288	25	80	86	12	40	8	1	29	1	6
12	12	271	33	88	74	2	31	10	2	16	1	13
5	15	299	28	128	73	3	26	10	5	15	2	8
1	17	333	25	155	75	5	26	12	3	15	3	13
1	22	382	17	188	80	5	37	18	5	17	4	12
6	25	515	34	287	55	2	102	8	1	12	7	7
1	21	629	28	281	121	22	81	29	4	19	15	28
0	7	433	24	80	121	41	85	30	4	26	14	8
-	13	699	47	211	143	46	184	11	-	16	3	39
-	27	675	25	275	181	27	47	12	-	2	8	97
-	3	753	15	462	195	-	66	2	-	-	-	14
1	28	644	24	355	104	5	67	14	2	33	25	16
1	26	702	34	349	112	13	82	50	5	19	17	20
0	26	659	23	346	112	16	66	22	7	11	16	40
25	40	384	30	151	91	13	39	10	4	22	9	16
0	11	406	20	101	115	49	48	24	1	28	3	16
6	20	397	28	78	112	38	79	10	1	39	3	11
65	34	321	41	100	86	6	42	3	3	22	5	13
73	46	313	31	111	83	9	32	5	7	17	4	15
12	46	343	32	132	85	8	30	13	4	18	6	16
7	48	399	27	185	81	9	30	11	4	24	10	19
3	52	430	32	213	79	4	38	13	7	21	8	15
3	40	511	22	256	115	8	31	12	4	14	30	20
15	35	319	31	118	82	8	30	6	3	21	4	14
1	17	339	31	71	105	16	58	6	1	39	1	11
28	29	292	39	96	78	6	32	3	1	24	2	12
33	36	298	27	108	84	9	29	3	9	14	4	13
5	39	302	30	111	77	7	26	10	2	19	5	14
5	43	333	27	158	71	9	24	6	2	17	5	15
7	47	386	38	182	83	4	15	7	4	25	11	17
-	85	373	24	175	95	-	32	10	2	6	12	15
37	48	444	30	186	97	13	47	13	5	22	13	17
11	23	469	24	91	125	63	94	13	0	41	6	12
128	44	390	43	111	107	8	66	3	6	16	12	19
130	61	334	37	111	83	10	39	7	5	21	5	17
27	59	430	35	176	103	8	40	17	8	16	8	18
9	54	472	27	215	92	8	36	17	6	32	16	24
2	55	448	31	227	74	4	47	16	8	20	6	14
3	39	518	22	259	117	8	30	13	4	13	31	21

18-9

年 齢 階 級 、 曜 日 別 主 な

1) 平成23年10月15日(土)から10月23日(日)までの9日間のうち、指定された連続する2日間。

年 齢 階 級 日	3次活動	移動(通勤・通学を除く)	テレビ・ラジオ・新聞・雑誌	休 養 ・ 学 習 ・ 研 究	学 習 ・ 研 究	趣 味 ・ 娯 楽	ス ポ ー ツ	ボランティア活動・社会参加活動	交 際 ・ 付 け 合 い	受 診 ・ 療 養	そ の 他
		く つ ろ ぎ	(学業以外)	ス ポ ー ツ	ボランティア活動・社会参加活動	交 際 ・ 付 け 合 い	受 診 ・ 療 養	そ の 他			
総 数	分										
平 日	356	24	146	84	12	37	12	3	17	8	13
10～14歳	321	14	82	95	44	28	25	0	21	5	8
15～24	333	20	63	102	32	72	12	0	21	5	7
25～34	277	27	89	76	7	40	4	2	18	3	9
35～44	272	25	99	77	7	23	5	3	12	3	18
45～54	281	24	120	75	4	19	11	4	11	3	9
55～64	365	24	176	75	7	25	10	2	22	11	13
65～74	486	29	241	86	7	50	25	6	18	12	13
75歳以上	562	23	290	104	11	48	17	4	12	26	27
土 曜 日	464	37	170	108	14	57	16	4	30	8	19
10～14歳	615	37	138	111	49	98	83	2	71	1	27
15～24	489	39	84	125	36	99	16	7	58	8	17
25～34	422	46	119	118	19	58	6	2	33	5	16
35～44	384	45	120	99	9	46	12	4	25	5	19
45～54	408	42	152	99	7	45	7	4	27	9	17
55～64	471	29	226	91	6	49	16	5	20	6	23
65～74	510	31	253	97	5	51	21	5	19	5	22
75歳以上	558	26	264	143	10	46	9	4	13	26	18
日 曜 日	509	43	189	108	14	67	19	8	34	3	24
10～14歳	600	43	144	103	29	100	76	6	70	1	29
15～24	541	44	108	131	40	102	22	11	57	2	24
25～34	490	56	120	130	21	78	11	1	51	1	22
35～44	442	54	136	103	8	65	12	12	23	2	26
45～54	473	47	182	97	9	59	16	8	30	2	24
55～64	518	34	243	100	9	56	17	9	22	3	24
65～74	551	35	282	92	7	51	25	9	26	2	21
75歳以上	547	25	285	117	5	50	12	4	19	6	23
男 平 日	352	22	146	82	11	40	15	2	15	6	13
10～14歳	303	15	83	76	33	27	35	0	23	5	7
15～24	300	17	52	99	29	61	16	1	11	6	8
25～34	267	18	83	78	10	45	6	1	18	1	7
35～44	260	27	88	76	5	21	7	1	12	2	22
45～54	246	22	113	68	2	13	8	5	10	1	4
55～64	350	22	177	70	5	26	8	0	20	10	12
65～74	565	26	279	97	10	65	40	5	15	14	13
75歳以上	640	24	334	99	14	84	20	5	11	13	36
土 曜 日	498	36	182	112	16	69	22	4	30	6	19
10～14歳	643	39	127	96	57	107	112	1	88	1	15
15～24	534	34	86	122	31	137	23	13	56	13	19
25～34	454	39	124	127	33	72	12	1	28	3	15
35～44	398	41	129	109	5	50	16	0	23	3	22
45～54	423	43	169	100	6	47	7	3	25	5	17
55～64	511	30	243	102	5	60	22	6	22	3	18
65～74	580	34	282	109	8	64	25	5	23	5	26
75歳以上	602	29	311	136	13	42	15	4	12	25	16
日 曜 日	562	44	212	115	15	77	28	9	36	3	24
10～14歳	647	45	141	100	33	100	108	7	85	-	26
15～24	581	45	123	129	32	123	30	18	54	3	22
25～34	554	58	131	140	32	80	18	-	71	1	22
35～44	481	57	155	103	6	74	20	11	24	1	29
45～54	518	45	205	108	7	76	23	5	23	3	24
55～64	574	33	274	121	7	65	23	13	17	3	19
65～74	630	29	343	98	8	62	28	9	22	4	26
75歳以上	613	28	324	117	9	47	20	6	25	9	27

資料 総務省「社会生活基本調査報告」

余暇活動の総平均時間

年 齢 階 級 曜 日	3次活動	移動(通勤・ 通学を除く)	テレビ・ラジ オ・新聞・雑誌	休 養 ・ く つ ろ ぎ	学 習 ・ 研 究 (学業以外)	趣 味 ・ 娯 楽	ス ポ ー ツ	ボランティア活動・ 社会参加活動	交 際 ・ 付 き 合 い	受 診 ・ 療 養	そ の 他
		分									
女 平 日	359	26	146	86	12	34	10	4	19	10	13
10～14歳	341	13	82	115	55	30	15	-	18	4	9
15～24	367	22	74	105	35	83	9	-	31	3	7
25～34	286	36	95	74	5	35	3	4	17	6	11
35～44	283	23	109	78	8	26	4	5	13	4	13
45～54	316	27	126	83	7	25	14	2	12	6	14
55～64	379	25	174	81	8	24	11	4	25	11	15
65～74	416	31	206	75	4	37	11	7	20	10	13
75歳以上	510	22	261	108	9	23	15	4	13	35	20
土 曜 日	433	38	159	104	13	47	11	4	29	9	20
10～14歳	585	34	149	127	41	88	52	3	52	1	39
15～24	444	44	81	129	41	61	10	1	59	2	15
25～34	391	53	115	109	6	44	0	3	37	6	17
35～44	372	48	112	91	12	42	8	8	27	7	17
45～54	392	40	135	97	9	42	7	5	29	12	16
55～64	434	27	209	82	7	39	10	4	18	9	28
65～74	447	28	228	87	2	40	18	5	16	6	18
75歳以上	529	24	233	147	8	49	5	4	14	26	19
日 曜 日	460	43	168	102	14	58	12	7	32	2	23
10～14歳	552	42	147	105	24	99	42	5	53	2	32
15～24	500	44	93	133	47	79	14	3	59	2	26
25～34	428	53	110	120	10	76	4	2	32	1	21
35～44	405	51	116	104	10	57	5	14	23	3	22
45～54	429	49	159	86	11	42	8	11	37	1	24
55～64	466	35	215	79	11	47	12	5	27	4	30
65～74	481	41	229	87	6	41	21	9	30	0	17
75歳以上	502	23	260	116	3	51	7	3	15	4	20

18-10 年 齡 階 級 別 旅 行 ・ 行 楽 の 行 動 者 率

1) 平成23年10月19日(金)前の1年間。
 2) 行動者率：10歳以上人口に占める行動者（過去1年間に該当する種類の活動を行った人）数の割合（%）

年 齢 階 級	10 歳 以 上 人	総 数	行 楽 (日帰り)	旅 行 (1 泊 2 日 以 上)							
				総 数	国 内			海 外			
					総 数	観 光 旅 行	帰 省 ・ 訪 問 等 の 旅 行	業 務 出 張 ・ 研 修 ・ そ の 他	総 数	観 光 旅 行	業 務 出 張 ・ 研 修 ・ そ の 他
総 数	千人	%		62.0	60.3	48.5	26.2	11.0	10.3	8.7	2.5
10～14歳	415	82.4	65.0	72.2	71.0	63.6	30.4	6.5	4.7	4.7	0.2
15～24	886	74.2	55.8	62.7	59.9	50.4	20.9	10.7	11.2	8.8	3.4
25～34	1,075	81.7	68.5	72.1	70.9	56.1	35.0	15.6	15.5	14.6	2.0
35～44	1,399	81.9	70.4	69.9	68.7	55.7	33.3	16.5	9.6	6.7	3.6
45～54	1,039	75.9	61.7	64.1	62.1	46.8	25.3	17.1	11.6	9.0	4.0
55～64	1,242	69.4	51.3	57.7	54.9	43.3	24.6	9.8	13.0	11.6	2.8
65～74	1,093	67.6	48.1	55.9	54.6	43.6	22.3	4.3	8.3	7.2	1.6
75歳以上	785	53.1	36.3	40.3	39.5	32.4	14.1	0.6	3.5	3.5	0.2
男	3,827	71.5	54.7	59.6	58.2	45.5	25.3	16.9	9.1	6.4	3.9
10～14歳	212	82.8	63.8	72.5	72.5	66.1	33.7	5.5	2.2	2.2	-
15～24	449	68.5	52.4	55.0	52.3	41.2	19.8	11.4	8.3	6.6	3.0
25～34	530	74.7	60.1	64.5	63.8	47.7	32.0	20.4	9.5	7.5	3.3
35～44	691	77.6	66.4	65.9	64.7	52.0	30.9	28.9	10.7	5.4	5.9
45～54	513	76.1	60.9	65.1	63.8	46.7	26.4	27.0	11.5	6.8	7.0
55～64	601	68.0	46.9	52.9	50.5	38.6	20.2	16.7	12.6	10.0	5.0
65～74	514	66.2	43.7	57.3	55.7	42.3	23.2	6.8	7.3	5.4	1.9
75歳以上	317	56.8	40.5	43.5	43.1	36.6	14.6	1.2	3.5	3.5	0.4
女	4,108	75.3	60.4	64.2	62.2	51.3	27.0	5.5	11.5	10.9	1.2
10～14歳	203	81.9	66.3	71.9	69.4	61.0	26.9	7.6	7.4	7.4	0.5
15～24	438	80.0	59.2	70.6	67.7	59.7	21.9	10.0	14.2	11.1	3.9
25～34	545	88.5	76.6	79.5	77.9	64.3	37.9	11.0	21.4	21.4	0.6
35～44	708	86.1	74.3	73.8	72.7	59.2	35.7	4.5	8.6	8.0	1.3
45～54	526	75.7	62.4	63.1	60.5	47.0	24.2	7.5	11.7	11.2	1.0
55～64	641	70.7	55.5	62.1	58.9	47.6	28.7	3.3	13.4	13.2	0.7
65～74	579	68.8	52.0	54.7	53.7	44.8	21.4	2.1	9.2	8.8	1.4
75歳以上	468	50.5	33.5	38.2	37.1	29.6	13.7	0.1	3.5	3.5	-

資料 総務省「社会生活基本調査報告」

18-11 都道府県別文化施設数、宗教団体数、新聞発行数等

ア) 公立図書館についてのものである。(学校図書館は除く。)
 イ) 絵画・彫刻・工芸品、書跡・古書・考古・歴史資料、建造物である。補遺(現在所有者不明なもの、戦後連合国側に提出したまま返還されないもの)を含む。重要文化財(建造物)「旧筑後川橋梁(筑後川昇開橋)」については、福岡県と佐賀県にまたがるため、両県それぞれで計上している。そのため、各都道府県の合計と総数は一致しない。
 ウ) 日刊紙の発行部数である。

都道府県	ア) 図 書 館			イ) 国 宝・重 要 財 文 化	ウ) 宗 教 団 体 数	新 聞 発 行 部 数	うち		ス ポ ー ツ 施 設
	館 数	蔵 書 冊 数	個 人 貸 出 数				朝 夕 刊 セ ッ ト	朝 刊 の み	
	(平成24.4.1現在)	(平成24.3.31現在)	(平成23年度)	(平成25.6.1現在)	(平成22年末現在)	(平成24.10月現在)			(平成20.10.1現在)
総 数	3,214	408,501	696,276	12,922	221,481	47,778	12,877	33,827	222,533
北海道	143	17,888	25,895	49	6,182	2,033	651	1,216	12,919
青森県	36	4,138	3,209	55	2,041	481	244	235	3,436
岩手県	46	4,679	4,171	77	1,930	393	0.1	392	3,120
宮城県	41	5,594	6,004	57	2,565	669	75	592	4,452
秋田県	49	3,730	2,200	38	2,235	385	0.0	384	3,098
山形県	35	3,551	3,850	99	3,581	429	0.0	428	3,011
福島県	60	6,315	5,276	96	5,385	683	0.0	670	5,197
茨城県	59	9,767	13,992	71	4,591	1,136	43	1,091	6,266
栃木県	50	7,744	10,920	154	3,420	774	15	755	4,796
群馬県	54	7,221	11,322	56	3,020	867	12	838	4,235
埼玉県	157	23,267	44,159	80	6,217	2,641	556	2,070	10,196
千葉県	155	19,024	34,535	76	7,735	2,306	650	1,635	9,284
東京都	387	46,958	115,232	2,729	8,955	5,285	2,367	2,610	12,162
神奈川県	81	17,476	36,891	341	5,196	3,292	1,320	1,915	9,922
新潟県	71	7,345	10,879	82	8,447	796	44	748	5,725
富山県	55	4,721	5,382	50	4,211	435	2.9	426	2,422
石川県	47	5,358	6,668	129	3,763	482	75	403	2,861
福井県	37	5,210	4,238	106	3,849	304	0.0	299	1,947
山梨県	52	4,653	5,019	108	3,077	339	3.8	334	2,342
長野県	111	9,451	12,034	185	5,061	871	44	824	6,303
岐阜県	70	7,504	10,183	152	6,938	783	96	679	4,536
静岡県	94	13,360	22,975	219	7,280	1,334	823	497	6,445
愛知県	94	20,582	47,433	322	11,481	2,756	609	2,083	10,467
三重県	39	5,869	8,678	184	4,661	715	71	623	3,520
滋賀県	48	9,225	11,859	813	5,640	539	82	454	2,607
京都府	65	6,638	14,504	2,144	6,962	1,081	557	503	3,960
大阪府	140	23,701	55,382	664	10,267	3,537	2,183	1,239	9,236
兵庫県	94	13,950	32,828	462	11,168	2,255	1,011	1,215	8,041
奈良県	31	5,327	7,571	1,311	5,343	631	310	318	2,305
和歌山県	28	3,039	3,083	384	3,215	428	87	290	2,140
鳥取県	27	3,245	2,738	54	1,744	244	0.0	243	1,614
島根県	35	3,228	3,093	97	3,027	290	0.0	289	2,209
岡山県	63	7,246	11,098	167	4,603	694	45	645	3,929
広島県	84	8,160	15,365	208	6,167	1,030	39	989	5,335
山口県	50	5,583	8,931	135	3,433	650	15	587	3,591
徳島県	29	3,638	3,030	45	2,707	303	50	252	1,944
香川県	28	3,859	5,566	119	2,549	385	0.1	383	2,126
愛媛県	44	4,590	6,356	157	3,455	509	0.0	508	3,098
高知県	34	2,676	2,719	89	3,197	242	125	117	2,038
福岡県	114	12,896	25,372	198	8,540	1,878	367	1,507	6,832
佐賀県	29	3,466	5,081	49	2,664	279	1.0	278	1,948
長崎県	38	5,266	7,163	64	3,085	454	0.1	454	3,460
熊本県	47	4,815	6,576	64	3,334	493	69	424	4,211
大分県	32	3,484	3,321	85	4,217	408	223	184	3,014
宮崎県	30	3,581	3,173	17	1,548	377	0.0	334	2,940
鹿児島県	64	5,063	5,596	35	2,304	457	0.0	457	4,985
沖縄県	37	4,421	4,729	31	491	365	7.8	356	2,308
補遺	-	-	-	16	-	-	-	-	-
海外	-	-	-	-	-	58	2.8	55	-

資料 社団法人日本図書館協会「日本の図書館 統計と名簿」、文化庁「文化財指定等の件数」「宗教年鑑」、社団法人日本新聞協会「日本新聞年鑑」、文部科学省「体育・スポーツ施設現況調査」

