

第 8 表 都道府県民所得

1) 全県、新しい「県民経済計算標準方式」にもとづいた推計結果である。  
2) 県内総支出(実質)は昭和50年価格による。

都道府県	県内純生産			県民所得(分配)			県内総支出(名目)			県内総支出(実質)			1人当たり県民所得		
	実数		増加	実数		増加	実数		増加	実数		増加	実数	増加	全国
	57年度	58年度	率	57年度	58年度	率	57年度	58年度	率	57年度	58年度	率	58年度	率	=100
	十億円													千円	
	%													%	
北海道	9 669	9 850	1.9	9 743	9 938	2.1	11 638	11 842	1.6	8 391	8 423	0.4	1 756	1.5	90.8
青森県	2 048	2 121	0.8	2 055	2 140	0.9	2 414	2 530	0.9	1 739	1 798	0.8	1 398	4.0	72.3
岩手県	1 980	2 080	1.1	2 002	2 111	1.2	2 388	2 487	0.8	1 745	1 805	0.8	1 477	5.3	76.4
宮城県	3 496	3 642	1.5	3 537	3 690	1.6	4 331	4 506	1.4	3 150	3 247	1.2	1 722	3.4	89.0
秋田県	1 846	1 904	0.6	1 886	1 931	0.5	2 163	2 231	0.5	1 556	1 601	0.6	1 540	2.6	79.6
山形県	1 910	1 977	0.7	1 900	1 968	0.7	2 285	2 376	0.7	1 629	1 681	0.7	1 568	3.6	81.0
福島県	3 199	3 312	1.2	3 168	3 295	1.4	3 972	4 152	1.4	2 972	3 071	1.3	1 601	3.6	82.8
茨城県	4 343	4 416	0.8	4 378	4 522	1.6	5 421	5 559	1.1	3 931	4 081	1.9	1 698	2.0	87.8
栃木県	3 316	3 496	1.9	3 152	3 316	1.8	4 085	4 316	1.8	3 031	3 191	2.0	1 812	4.5	93.7
群馬県	3 224	3 418	2.1	3 198	3 353	1.7	4 032	4 257	1.8	2 932	3 091	2.0	1 775	4.2	91.8
埼玉県	7 520	8 039	5.5	10 058	10 604	5.9	9 180	9 838	5.2	6 562	7 008	5.7	1 862	3.8	96.3
千葉県	6 492	6 806	3.3	8 758	9 261	5.4	8 642	9 037	3.1	6 559	6 753	2.5	1 853	4.0	95.8
東京都	40 304	42 226	20.3	33 266	34 532	13.6	48 317	50 897	20.5	35 593	37 398	23.0	2 945	3.3	152.3
神奈川県	12 803	13 545	7.8	14 822	15 598	8.3	16 461	17 453	7.9	11 702	12 345	8.2	2 163	3.8	111.8
新潟県	3 927	4 070	1.5	4 031	4 185	1.7	4 785	4 955	1.3	3 583	3 680	1.2	1 697	3.7	87.7
富山県	2 054	2 123	0.7	1 953	2 028	0.8	2 540	2 629	0.7	1 863	1 920	0.7	1 823	3.5	94.3
石川県	1 920	1 999	0.8	1 947	2 030	0.9	2 353	2 458	0.8	1 704	1 760	0.7	1 784	3.7	92.2
福井県	1 374	1 427	0.6	1 361	1 416	0.6	1 741	1 820	0.6	1 281	1 336	0.7	1 758	3.5	90.9
山梨県	1 285	1 407	1.3	1 339	1 435	1.0	1 544	1 698	1.2	1 113	1 222	1.4	1 760	6.6	91.0
長野県	3 527	3 725	2.1	3 573	3 769	2.1	4 238	4 490	2.0	3 225	3 412	2.4	1 787	5.1	92.4
岐阜県	3 191	3 351	1.7	3 318	3 488	1.8	3 908	4 110	1.6	2 847	2 975	1.6	1 743	4.4	90.1
静岡県	6 131	6 337	2.2	6 016	6 149	1.4	7 667	7 967	2.4	5 747	5 949	2.6	1 750	1.6	90.5
愛知県	14 242	14 910	7.0	12 625	13 441	8.8	17 559	18 435	6.9	13 460	14 055	7.6	2 115	5.7	109.4
三重県	2 790	2 972	1.9	2 900	3 085	2.0	3 495	3 704	1.7	2 575	2 705	1.7	1 789	5.7	92.5
滋賀県	2 185	2 307	1.3	2 083	2 145	0.7	2 632	2 796	1.3	1 922	2 023	1.3	1 905	1.6	98.5
京都府	4 510	4 639	1.4	4 799	4 986	2.0	5 547	5 718	1.4	3 954	4 027	0.9	1 938	3.2	100.2
大阪府	19 397	20 094	7.3	18 527	19 273	8.0	23 489	24 467	7.8	16 988	17 658	8.5	2 243	3.5	116.0
兵庫県	9 233	9 673	4.6	9 736	10 085	3.8	11 442	12 008	4.5	8 528	8 737	2.7	1 929	3.0	99.7
奈良県	1 750	1 813	0.7	2 022	2 112	1.0	2 088	2 167	0.6	1 511	1 547	0.5	1 658	2.9	85.7
和歌山県	1 732	1 627	△1.1	1 643	1 625	△0.2	2 132	2 034	△0.8	1 540	1 469	△0.9	1 489	△1.1	77.0
鳥取県	926	951	0.3	910	936	0.3	1 153	1 190	0.3	816	838	0.3	1 532	2.6	79.2
島根県	1 130	1 160	0.3	1 165	1 203	0.4	1 423	1 475	0.4	1 022	1 047	0.3	1 529	3.4	79.1
岡山県	3 347	3 549	2.1	3 300	3 442	1.5	4 207	4 423	1.7	3 299	3 402	1.3	1 817	3.9	94.0
広島県	5 487	5 644	1.6	5 217	5 408	2.1	6 681	6 945	2.1	5 296	5 424	1.6	1 937	3.1	100.2
山口県	2 590	2 808	2.3	2 530	2 741	2.3	3 248	3 491	1.9	2 590	2 738	1.9	1 714	8.2	88.6
徳島県	1 214	1 270	0.6	1 228	1 278	0.5	1 476	1 549	0.6	1 066	1 111	0.6	1 542	4.0	79.7
香川県	1 692	1 713	0.2	1 665	1 703	0.4	2 087	2 157	0.6	1 516	1 563	0.6	1 680	1.9	86.9
愛媛県	2 315	2 366	0.5	2 367	2 466	1.1	2 839	2 925	0.7	2 080	2 124	0.6	1 624	3.9	84.0
高知県	1 203	1 214	0.1	1 211	1 239	0.3	1 434	1 458	0.2	1 018	1 029	0.1	1 485	2.2	76.8
福岡県	8 825	8 980	1.6	8 603	8 807	2.2	10 605	10 895	2.3	8 059	8 228	2.2	1 886	1.6	97.5
佐賀県	1 347	1 386	0.4	1 314	1 338	0.3	1 604	1 656	0.4	1 161	1 200	0.5	1 531	1.5	79.2
長崎県	2 204	2 293	0.9	2 282	2 334	0.6	2 589	2 692	0.8	1 851	1 893	0.5	1 463	2.2	75.6
熊本県	2 775	2 915	1.5	2 801	2 951	1.6	3 315	3 495	1.4	2 465	2 576	1.4	1 623	4.8	83.9
大分県	1 731	1 847	1.2	1 795	1 869	0.8	2 186	2 314	1.0	1 640	1 724	1.1	1 507	3.9	77.9
宮崎県	1 630	1 700	0.7	1 664	1 728	0.7	1 936	2 027	0.7	1 366	1 412	0.6	1 477	3.5	76.4
鹿児島県	2 422	2 543	1.3	2 465	2 577	1.2	2 918	3 059	1.1	2 174	2 273	1.3	1 429	4.3	73.9
沖縄県	1 413	1 493	0.9	1 476	1 561	0.9	1 698	1 803	0.8	1 234	1 283	0.6	1 363	4.4	70.5

第 17 章  
財 政

# 第 17 章 財 政

## 1. 大阪府の財政

### 普通会計

昭和59年度の普通会計決算額は、歳入総額1兆4379億円、歳出総額1兆4268億円となり、前年度に比べて歳入歳出とも3.4%の増加となった。

59年度の収支状況をみると、歳入から歳出を単純に差引いた形式収支は、111億円の黒字であり、事業の繰越などにより、翌年度に繰り越すべき財源52億円を差し引いた実質収支は、59億円の黒字となり、3年連続の黒字決算となった。

しかし、経常収支比率は高い水準にあり、構造面で多くの課題を抱えている。

### 歳 入

59年度の歳入構造をみると、自主財源の割合は73.5%と58年度(72.5%)に比べ1.0ポイントの増加となった。

府税収入については、59年度の決算額が8527億円で、前年度に比べ633億円、8.0%の増となり、歳入総額の伸び率(3.4%)を大きく上回った。

国庫支出金は、前年度比2.6%増、地方債については、前年度比2.9%減と、歳入総額の伸び率(3.4%)を下回っている。増大していく財政需要に対処するためには、国庫支出金や地方債等の依存財源を増やすことも必要だが、基本的には自主財源の拡充が必要である。

### 歳 出

歳出決算額を目的別にみると、最も大きな割合を占めているのは教育費(38.8%)で、次いで土木費(15.6%)、公債費(10.2%)の順となっている。

58年度と比較して伸びの大きい主なものは、労働費が北河内地域勤労者懇の家建設費等による増により10.0%増で最も高く、次いで土木費(5.5%)、教育費(5.3%)となっている。

また、性質別では、人件費、扶助費及び公債費の義務的

経費が、対前年度増加率4.7%、372億円(構成比58.6%)となり、構成比は前年度に比べて0.7ポイント増加した。

投資的経費については、前年度に比べ0.3%、6億円(構成比15.0%)の微増となった。

## 2. 市町村の財政

昭和59年度の府下市町村普通会計決算額は、歳入が2兆2105億円、歳出が2兆1988億円となり、58年度に比べて、それぞれ3.9%、4.1%と前年度に引き続き低い伸びとなった。

55年度黒字に転じた形式収支は今年度も117億円の黒字で、翌年度への繰越財源を差し引いた実質収支でも28億円の黒字となった。

しかし、本年度の実質収支から前年度の実質収支を差し引いた単年度収支は、歳入で大きなウエイトを占める地方税の伸びが低く、地方交付税が大幅に減少したにもかかわらず、歳出で、給与改定、定年制の実施による退職手当等の人件費の増により、23億円の赤字となった。

また、市町村ごとの実質収支では、赤字団体は13市2町村の15団体で、58年度黒字団体であった岸和田市、池田市の2団体が赤字団体に転落し、逆に八尾市が黒字に転じたため、全体としては、58年度より赤字団体が1団体増加した。

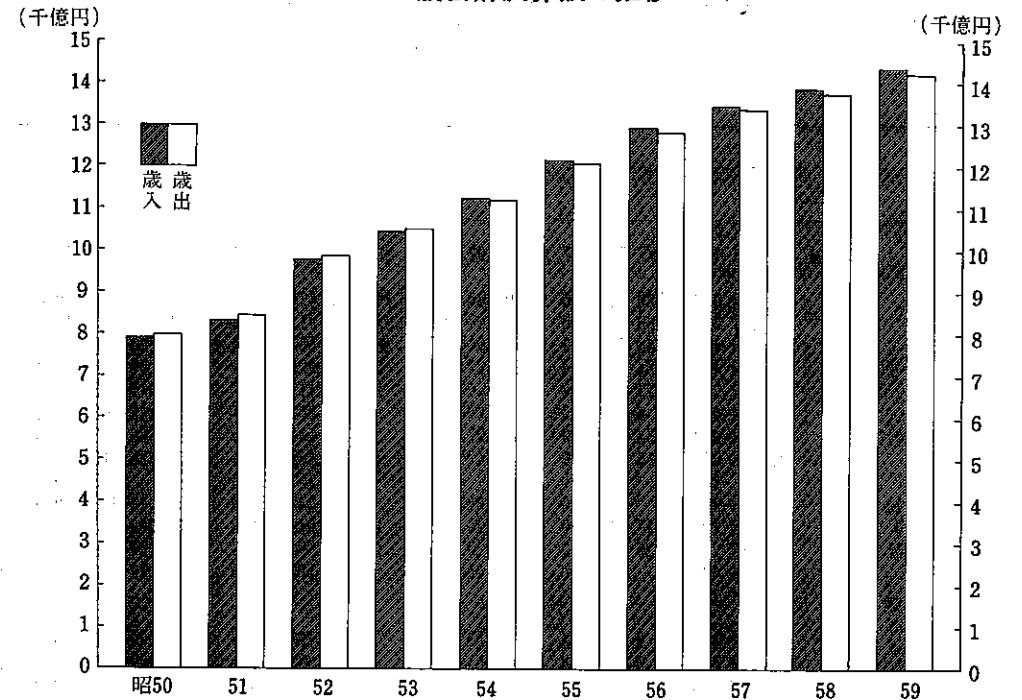
### 歳 入

歳入決算額を科目別にみると、地方財政の根源となる地方税は6.7%増(686億円)と低い伸び率であるが、地方交付税の26.0%の大幅減や、国庫支出金の0.2%の微増等により、歳入総額に占める割合は年々高くなっている。

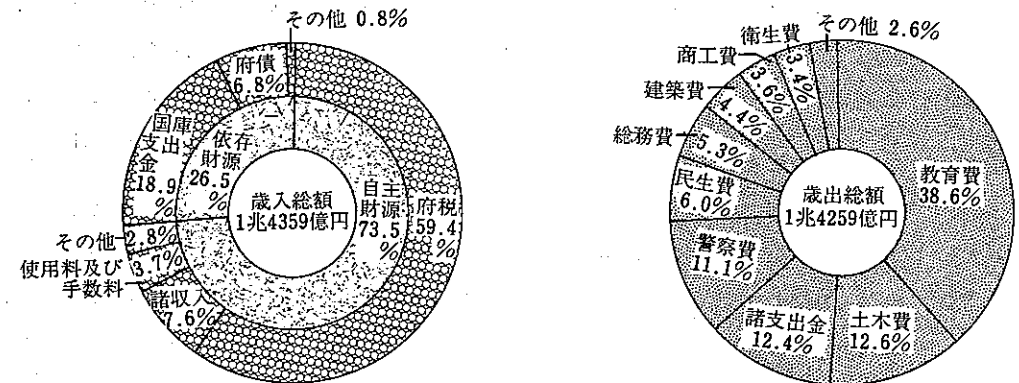
### 歳 出

歳出を目的別にみると、土木費が5086億円(構成比23.1%)で最も多く、次いで民生費の4404億円(構成比20.0%)、教育費の3386億円(構成比15.4%)で、順位は前年度と同様であった。

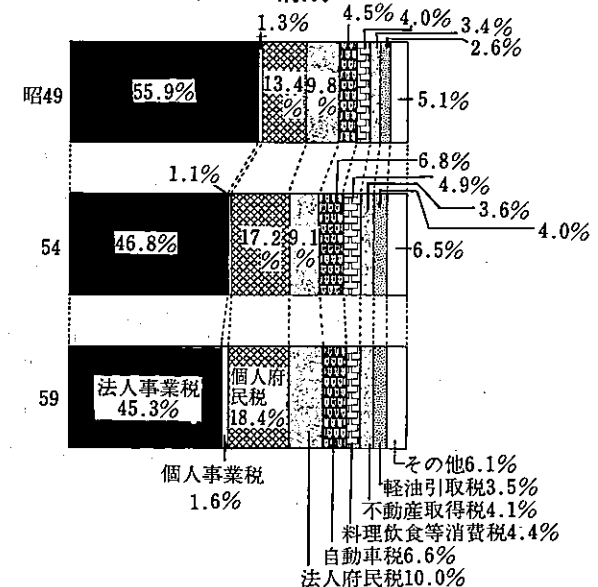
### 一般会計決算額の推移



### 昭和59年度一般会計決算の構成



### 府税収入の構成



第 1 表

大阪府普通会計歳入決算額

区 分	昭和55年度	昭和56年度	昭和57年度	昭和58年度	構成比	昭和59年度	構成比	対前年度 増加率
	千円					%		
歳 入 総 額	1 196 921 197	1 277 761 037	1 343 302 153	1 390 070 198	100.0	1 437 884 565	100.0	3.4
地 方 民 事 不 動 産 府 府 料 理 自 鉦 狩 自 動 車 輕 入 旧	669 240 098	720 901 910	750 586 322	789 349 421	56.8	852 679 233	59.3	8.0
地 方 道 路 石 油 航 空	177 387 324	199 062 933	211 588 202	226 868 913	16.3	241 879 766	16.8	6.6
地 方 交 付 税	329 286 474	348 772 159	357 104 127	367 695 569	26.4	399 788 856	27.8	8.7
交 通 安 全 對 策 特 別 交 付 金	23 996 452	24 833 294	28 621 658	33 131 998	2.4	35 154 488	2.4	6.1
分 担 金 及 び 負 担 金	18 757 551	21 363 688	22 860 780	23 404 417	1.7	25 641 393	1.8	9.6
使 用 業 務 用 料	4 234 588	4 448 783	4 675 940	5 009 909	0.4	5 448 802	0.4	8.8
手 数 料	32 178 063	34 129 883	35 597 492	35 204 734	2.5	37 108 073	2.6	5.4
國 庫 支 出 金	42 553 068	44 591 879	46 447 656	48 075 365	3.5	56 626 316	3.9	17.8
財 產 運 用 財 產 運 用 財 產 運 用	189	189	189	167	0.0	125	0.0	△25.1
寄 附 金	26 300	23 240	22 420	22 382	0.0	19 458	0.0	△13.1
繰 入 金	16 585 121	17 519 120	18 328 623	20 600 949	1.5	21 542 455	1.5	4.6
繰 越 金	24 215 274	26 140 452	25 323 665	29 319 890	2.1	29 456 299	2.0	0.5
諸 収 入	18 480	16 290	15 570	15 280	0.0	13 202	0.0	△12.7
延 滞 金 加 算 金 及 び 過 料 預 金 利 子 公 營 企 業 貸 付 金 元 利 取 入 貸 付 金 元 利 取 入 受 取 託 事 業 収 入 受 取 權 益 事 業 収 入	1 214	-	0	0	-	0	-	-
地 方 債	6 041 356	6 320 434	6 434 325	6 810 190	0.5	6 030 318	0.4	△11.5
地 方 道 路 石 油 航 空	5 353 525	5 649 644	5 781 366	6 203 897	0.5	5 441 261	0.4	△12.3
地 方 交 付 税	306 094	301 857	298 648	297 227	0.0	294 883	0.0	△ 0.8
交 通 安 全 對 策 特 別 交 付 金	381 737	368 933	354 311	309 066	0.0	294 174	0.0	△ 4.8
分 担 金 及 び 負 担 金	22 567 351	25 258 486	3 561 636	27 646 479	2.0	3 272 886	0.2	△88.2
使 用 業 務 用 料	8 740 845	7 971 242	8 856 072	11 255 440	0.8	11 440 858	0.8	1.6
手 数 料	29 378 213	34 266 255	39 957 712	41 855 418	3.0	45 051 765	3.1	7.6
國 庫 支 出 金	9 923 153	12 173 392	12 870 995	13 988 432	1.0	15 372 004	1.1	9.9
財 產 運 用 財 產 運 用 財 產 運 用	15 108 790	17 168 480	21 786 682	22 292 965	1.6	23 356 336	1.6	4.8
寄 附 金	4 346 270	4 924 383	5 300 035	5 574 021	0.4	6 322 941	0.4	13.4
繰 入 金	6 204 903	6 971 781	7 368 251	7 433 613	0.5	7 943 713	0.6	6.9
繰 越 金	219 923 193	231 371 373	241 485 809	246 150 709	17.7	252 591 307	17.6	2.6
諸 収 入	134 796 633	147 076 589	155 238 375	155 132 479	11.2	164 394 781	11.4	6.0
延 滞 金 加 算 金 及 び 過 料 預 金 利 子 公 營 企 業 貸 付 金 元 利 取 入 貸 付 金 元 利 取 入 受 取 託 事 業 収 入 受 取 權 益 事 業 収 入	61 223 944	62 223 557	62 889 573	65 223 573	4.7	64 690 896	4.5	△ 0.8
地 方 債	5 893 419	2 295 911	2 328 068	4 859 682	0.3	2 442 073	0.2	△49.7
地 方 債	18 009 197	19 775 316	21 029 793	20 934 975	1.5	21 063 557	1.5	0.6
財 產 運 用 財 產 運 用 財 產 運 用	7 242 062	6 016 145	9 291 022	8 068 213	0.6	6 278 115	0.4	△22.2
財 產 運 用 財 產 運 用 財 產 運 用	2 104 617	1 923 692	1 913 463	1 644 140	0.1	1 785 652	0.1	8.6
財 產 運 用 財 產 運 用 財 產 運 用	5 137 445	4 092 453	7 377 559	6 424 073	0.5	4 492 463	0.3	△30.1
寄 附 金	180 973	217 373	1 196 486	453 769	0.0	614 534	0.0	35.4
繰 入 金	311 309	468 922	529 938	614 760	0.0	1 039 950	0.0	69.2
繰 越 金	5 538 753	6 589 652	13 101 264	8 577 535	0.6	10 775 380	0.7	25.6
諸 収 入	121 355 505	123 656 580	131 230 649	140 034 279	10.1	140 542 442	9.8	0.4
延 滞 金 加 算 金 及 び 過 料 預 金 利 子 公 營 企 業 貸 付 金 元 利 取 入 貸 付 金 元 利 取 入 受 取 託 事 業 収 入 受 取 權 益 事 業 収 入	3 474 746	3 512 100	3 376 089	3 479 800	0.3	3 740 577	0.3	7.5
地 方 債	841 160	1 018 719	597 351	688 058	0.0	1 102 177	0.1	60.2
地 方 債	3 188 704	1 466 103	104 615	1 573 898	0.1	2 238 771	0.2	42.2
地 方 債	96 397 460	102 254 964	112 058 348	117 827 169	8.5	116 175 342	8.1	△ 1.4
地 方 債	3 940 554	1 854 027	1 724 551	2 360 870	0.2	2 306 202	0.2	△ 2.3
地 方 債	7 654 878	7 995 491	7 627 369	8 228 340	0.6	8 841 924	0.6	7.5
地 方 債	5 858 003	5 555 156	5 742 326	5 876 144	0.4	6 137 449	0.4	4.4
地 方 債	97 987 099	105 828 997	127 305 248	99 536 359	7.2	96 620 762	6.7	△ 2.9

資料 大阪府総務部財政課「大阪府決算状況調査表」

第 2 表

大阪府普通会計目的別歳出決算額

区 分	昭和55年度	昭和56年度	昭和57年度	昭和58年度	構成比	昭和59年度	構成比	対前年度 増加率
	千円					%		
歳 出 総 額	1 190 331 545	1 264 659 773	1 334 724 618	1 379 294 818	100.0	1 426 840 186	100.0	3.4
議 會 費	2 334 787	2 572 201	2 572 319	2 632 274	0.2	2 801 501	0.2	6.4
總 務 費	69 247 796	71 042 609	72 110 754	79 977 049	5.8	80 778 912	5.7	1.0
管 理 費	20 758 382	22 915 164	21 950 344	28 439 079	2.1	30 831 507	2.2	8.4
管 理 費	2 760 320	2 750 923	2 746 022	2 912 967	0.2	2 656 387	0.2	△ 8.8
管 理 費	22 519 479	24 553 824	25 370 592	23 265 052	1.7	24 388 758	1.7	4.8
管 理 費	16 970 646	18 121 741	18 605 662	19 048 669	1.4	19 897 158	1.4	4.5
管 理 費	1 913 424	118 441	764 632	3 570 482	0.3	115 642	0.0	△96.8
管 理 費	735 252	808 122	828 921	903 153	0.1	1 084 712	0.1	20.1
管 理 費	3 131 127	1 279 142	1 336 009	1 312 287	0.1	1 267 408	0.1	△ 3.4
管 理 費	173 816	187 804	196 281	204 390	0.0	200 905	0.0	△ 1.7
管 理 費	285 350	307 448	312 291	320 970	0.0	336 435	0.0	4.8
民 生 費	70 906 097	75 928 721	82 066 705	86 748 180	6.3	89 579 355	6.3	3.3
社 會 福 祉 費	19 773 704	22 275 327	24 675 471	24 749 821	1.8	25 485 310	1.8	3.0
社 會 福 祉 費	27 519 473	29 804 277	32 949 385	35 614 579	2.6	36 373 990	2.5	2.1
社 會 福 祉 費	19 579 027	19 527 089	19 107 740	21 275 238	1.5	21 327 246	1.5	0.2
社 會 福 祉 費	3 825 994	4 105 091	4 863 193	4 873 958	0.4	6 157 182	0.4	26.3
社 會 福 祉 費	207 899	216 937	470 916	234 584	0.0	235 627	0.0	0.4
衛 生 費	46 725 268	50 337 424	51 254 703	52 199 886	3.8	54 615 295	3.8	4.6
公 衆 衛 生 費	18 286 395	20 107 024	19 782 467	20 327 124	1.5	21 840 414	1.5	7.4
公 衆 衛 生 費	2 684 841	2 446 118	2 398 099	2 029 936	0.1	2 160 006	0.2	6.4
公 衆 衛 生 費	3 690 299	3 993 409	4 119 533	4 261 896	0.3	4 272 159	0.3	0.2
公 衆 衛 生 費	7 797 954	8 207 980	8 356 585	8 636 743	0.6	8 814 770	0.6	2.1
公 衆 衛 生 費	650 847	649 862	760 102	798 372	0.1	786 253	0.1	△ 1.5
公 衆 衛 生 費	5 756 572	6 021 080	6 257 916	6 517 924	0.5	6 263 761	0.4	△ 3.9
公 衆 衛 生 費	7 858 360	8 911 951	9 580 001	9 627 891	0.7	10 477 932	0.7	8.8
勞 働 費	9 710 944	9 677 925	8 955 704	9 861 927	0.7	10 852 639	0.8	10.0
勞 働 費	4 922 791	4 366 213	4 128 147	4 942 335	0.4	5 528 760	0.4	11.9
勞 働 費	2 134 572	2 271 095	2 300 150	2 476 803	0.2	2 860 000	0.2	15.5
勞 働 費	2 323 292	2 685 562	2 168 072	2 071 376	0.2	2 088 360	0.1	0.8
勞 働 費	330 289	355 055	359 335	371 413	0.0	375 519	0.0	1.1
農 業 費	17 772 721	17 573 815	17 587 790	18 154 529	1.3	17 887 113	1.3	△ 1.5
農 業 費	7 643 257	7 728 163	8 618 148	8 278 380	0.6	7 178 328	0.5	△13.3
農 業 費	367 776	649 912	348 811	363 499	0.0	420 260	0.0	15.6
農 業 費	5 458 958	4 988 933	4 671 290	4 812 417	0.4	5 135 886	0.4	6.7
農 業 費	2 996 145	3 090 670	2 738 916	3 273 521	0.2	3 751 359	0.3	14.6
農 業 費	1 306 585	1 116 137	1 210 625	1 426 712	0.1	1 401 280	0.1	△ 1.8
商 工 業 費	64 741 108	65 943 913	68 227 582	65 094 553	4.7	63 178 292	4.4	△ 2.9
商 工 業 費	25 238 728	26 451 112	28 506 526	29 995 378	2.2	30 355 350	2.1	1.2
商 工 業 費	38 826 318	38 820 967	38 942 417	34 452 836	2.5	32 229 007	2.3	△ 6.5
商 工 業 費	676 062	671 834	778 589	646 339	0.0	593 935	0.0	△ 8.1
土 木 費	188 331 135	191 972 629	203 445 949	210 458 642	15.3	221 987 204	15.6	5.5
土 木 費	18 458 716	19 899 963	22 014 584	23 868 579	1.7	29 092 404	2.0	21.9
土 木 費	33 814 908	31 054 156	35 495 277	36 264 420	2.6	39 182 671	2.7	8.0
土 木 費	52 119 785	53 782 976	53 988 708	53 076 780	3.8	58 290 424	4.1	9.8
土 木 費	9 810 706	7 076 411	7 332 311	7 774 548	0.6			

第 2 表 大阪府普通会計目的別歳出決算額(続)

区 分	昭和55年度	昭和56年度	昭和57年度	昭和58年度	構成比	昭和59年度	構成比	対前年度 増加率
	千円					%		
特 殊 学 校 費	16 140 200	16 890 658	17 534 306	20 029 144	1.5	20 452 782	1.4	2.1
社 会 健 育 費	2 900 057	3 233 012	4 142 494	6 543 563	0.5	7 287 723	0.5	11.4
保 大 学 教 育 費	2 899 930	3 034 106	3 312 243	3 610 995	0.3	4 082 260	0.3	13.1
大 学 教 育 費	10 788 053	11 711 877	12 892 170	11 931 101	0.9	12 384 007	0.9	3.8
災 害 復 旧 費	1 273 571	527 975	5 973 369	3 108 360	0.2	733 982	0.1	△76.4
農 林 水 産 復 旧 費	357 337	250 398	1 733 038	1 569 795	0.1	410 618	0.0	△73.8
公 共 土 木 復 旧 費	854 034	236 577	4 119 731	1 267 235	0.1	286 864	0.0	△77.4
公 共 土 木 復 旧 費	62 200	41 000	120 600	271 330	0.0	36 500	0.0	△86.5
公 債 費	104 091 455	120 512 238	133 744 102	139 193 501	10.1	145 377 717	10.2	4.4
諸 支 出 取 得 金 費	978 779	1 291 428	1 854 681	2 677 516	0.2	-	-	-
普 通 財 産 取 得 費	-	-	1 854 681	2 677 516	0.2	-	-	-
公 営 企 業 費	-	-	-	-	-	-	-	-
前 年 度 繰 上 充 用 金	-	-	-	-	-	-	-	-
軽 油 引 取 税 交 付 金	9 709 548	8 508 460	8 793 617	9 346 967	0.7	10 047 929	0.7	7.5
娯 楽 施 設 利 用 税 交 付 金	1 152 825	1 211 602	1 281 558	1 335 144	0.1	1 412 753	0.1	5.8
自 動 車 取 得 税 交 付 金	12 529 067	13 088 402	13 761 620	15 272 093	1.1	16 312 497	1.1	6.8

資料 大阪府総務部財政課「大阪府決算状況調査表」

第 3 表 大阪府普通会計性質別歳出決算額

区 分	昭和55年度	昭和56年度	昭和57年度	昭和58年度	構成比	昭和59年度	構成比	対前年度 増加率
	千円					%		
歳 出 総 額	1 190 331 545	1 264 659 773	1 334 724 618	1 379 294 818	100.0	1 426 840 186	100.0	3.4
人 員 費	546 757 114	595 976 708	616 932 341	634 415 027	46.0	663 871 512	46.5	4.6
うち 職 員 給 付	432 618 551	457 200 101	472 281 819	489 361 599	35.5	511 921 369	35.9	4.6
物 件 費	40 079 583	42 861 205	45 435 505	46 962 610	3.4	49 407 667	3.5	5.2
維 持 補 修 費	10 814 174	12 353 996	15 038 990	16 768 998	1.2	16 491 383	1.2	△ 1.7
扶 助 費	22 176 641	24 014 262	26 095 765	26 773 921	1.9	27 973 948	2.0	4.5
補 助 費 等	146 802 571	153 881 862	167 153 571	184 564 768	13.4	188 753 936	13.2	2.3
普 通 建 設 事 業 費	211 782 873	205 947 370	209 313 800	209 887 572	15.2	212 931 045	14.9	1.5
補 助 事 業 費	115 762 870	111 592 218	108 290 815	118 594 693	8.6	121 514 507	8.5	2.5
単 独 事 業 費	84 471 410	82 900 058	89 470 044	80 113 557	5.8	79 990 474	5.6	△ 0.2
国 直 轄 事 業 負 担 金	10 332 267	10 032 462	9 952 106	9 260 455	0.7	9 309 755	0.7	0.5
受 託 事 業 費	1 216 326	1 422 632	1 600 835	1 918 867	0.1	2 116 309	0.1	10.3
災 害 復 旧 事 業 費	1 273 561	527 975	5 973 369	3 108 360	0.2	733 982	0.1	△76.4
補 助 事 業 費	868 484	403 702	4 478 141	2 094 990	0.2	500 281	0.0	△76.1
単 独 事 業 費	269 086	124 273	1 091 355	865 687	0.1	211 766	0.0	△75.5
国 直 轄 事 業 負 担 金	135 991	-	403 873	147 683	0.0	21 935	0.0	△85.1
失 業 対 策 事 業 費	1 350 845	1 219 185	1 123 624	1 050 667	0.1	956 168	0.1	△ 9.0
補 助 事 業 費	885 249	789 401	713 253	658 656	0.0	570 008	0.0	△13.5
単 独 事 業 費	465 596	429 784	410 371	392 011	0.0	386 160	0.0	△ 1.5
公 債 費	102 688 595	119 345 537	132 145 979	137 373 587	10.0	143 888 800	10.1	4.7
積 立 金	951 963	975 563	1 033 440	2 759 847	0.2	4 418 222	0.3	60.1
投 資 及 び 出 資 金	4 579 437	4 973 543	4 778 762	5 569 049	0.4	6 306 959	0.4	13.3
貸 付 金	94 845 306	95 740 983	102 423 407	102 216 643	7.4	102 874 745	7.2	0.6
繰 上 充 用 金	6 228 882	6 841 582	7 276 065	7 843 769	0.6	8 231 819	0.6	4.9
前 年 度 繰 上 充 用 金	-	-	-	-	-	-	-	-

資料 大阪府総務部財政課「大阪府決算状況調査表」

第 4 表 府債の現在高及び元金償還額

区 分	昭和55年度	昭和56年度	昭和57年度	昭和58年度	昭 和 59 年 度		
	未現在高	未現在高	未現在高	未現在高	発 行 高	元 金 償 還 額	年 度 未 現 在 高
府 債 総 額	千円 943 868 214	千円 1 002 555 406	千円 1 074 509 828	千円 1 117 343 329	千円 96 913 762	千円 143 339 742	千円 1 153 963 238
一 般 公 共 事 業 債	56 448 300	63 928 364	65 210 148	64 994 362	2 982 000	7 546 955	65 310 141
一 般 単 独 事 業 債	301 534 893	316 769 483	316 242 091	329 871 825	34 665 000	44 266 132	345 106 975
公 営 住 宅 建 設 事 業 債	122 259 913	130 072 016	125 617 621	128 135 476	8 275 000	16 000 562	130 237 012
義 務 教 育 施 設 整 備 事 業 債	4 455 535	4 524 044	4 429 767	5 536 062	540 000	630 209	5 852 098
産 業 廃 棄 物 処 理 事 業 債	17 304 550	16 227 730	-	-	-	-	-
災 害 復 旧 債	1 454 272	1 345 016	2 738 195	3 116 923	104 000	374 016	3 059 419
新 産 業 都 市 等 建 設 事 業 債	27 439 362	28 569 406	37 830 557	38 777 106	2 418 000	5 197 957	38 975 211
一 般 廃 棄 物 処 理 事 業 債	3 654	1 885	-	-	-	-	-
厚 生 福 祉 施 設 整 備 事 業 費	6 405 232	6 040 249	6 239 006	7 268 122	2 837 000	853 657	9 754 433
公 共 用 地 先 行 取 得 等 事 業 債	102 347 270	121 864 850	130 018 620	138 292 390	7 467 000	17 303 492	139 196 930
地 域 財 政 特 例 対 策 債	-	-	-	25 000	9 000	2 305	34 000
退 職 手 当 債	19 500 000	18 870 000	17 835 000	16 665 000	5 000 000	2 266 048	20 495 000
転 貸 債	1 591 482	1 248 567	921 568	585 035	122 000	471 026	964 385
国 の 予 算 貸 付 政 府 関 係 機 関 貸 付 債	53 883 649	56 940 812	59 255 495	59 506 013	3 052 762	7 528 749	57 198 763
地 域 改 善 対 策 事 業 費	2 459 706	2 294 026	2 265 276	1 972 441	-	301 021	1 823 051
減 収 補 て ん 債	75 229 860	68 950 760	129 957 220	125 003 680	-	14 942 793	120 050 140
財 政 対 策 債	10 617 160	9 920 320	9 223 480	8 526 640	-	1 415 149	7 829 800
財 源 対 策 費	110 802 768	121 271 880	117 131 037	137 959 543	26 316 000	17 579 490	157 412 691
そ の 他	30 130 608	33 715 998	49 594 747	51 107 711	3 126 000	6 660 181	50 663 189

資料 大阪府総務部財政課「大阪府決算状況調査表」

第 5 表 大阪府一般会計及び特別会計の歳入歳出決算額

年 度	一 般 会 計				特 別 会 計			
	歳 入	対前年度 増加率	歳 出	対前年度 増加率	歳 入	対前年度 増加率	歳 出	対前年度 増加率
昭 和 55 年 度	千円 1 216 355 111	% 8.0	千円 1 210 621 275	7.9	千円 148 645 943	% 1.3	千円 147 573 307	1.5
56	1 294 242 058	6.4	1 282 761 146	6.0	165 566 890	11.4	163 928 737	11.1
57	1 344 565 908	3.9	1 337 413 047	4.3	215 682 114	30.3	214 251 184	30.7
58	1 387 268 819	3.2	1 377 136 727	3.0	205 532 079	△ 4.7	204 888 790	△ 4.4
昭 和 59 年 度	1 435 928 147	3.5	1 425 853 085	3.5	220 146 863	7.1	219 145 730	7.0

資料 大阪府総務部財政課「財政のあらまし」

第 6 表

府 税 事 務 所 別、 税

目 別 府 税 収 入 済 額

事 務 所 名	総 額	府 民 税			事 業 税			不 動 産 取 得 税
		総 額	個 人	法 人	総 額	個 人	法 人	
	千円	千円			千円			千円
昭 和 54 年 度	596 252 696	157 022 058	102 409 451	54 612 607	285 373 103	6 684 160	278 688 943	21 275 396
55	669 240 098	177 387 324	114 381 424	63 005 900	329 286 474	7 803 789	321 482 685	23 996 452
56	720 910 916	199 062 932	128 755 394	70 307 558	348 772 161	8 690 607	340 081 554	24 833 294
57	750 586 322	211 588 201	140 885 456	70 702 745	357 104 127	10 846 489	346 257 638	28 621 658
昭 和 58 年 度	789 349 421	226 868 914	153 809 075	73 059 839	367 695 569	11 804 078	355 891 491	33 131 998
本 庁 扱 分	23 441 927	-	-	-	-	-	-	-
北 府 税 事 務 所	83 219 878	15 665 759	4 635 593	11 030 166	51 878 548	778 881	51 099 667	1 980 463
福 島 府 税 事 務 所	17 752 082	5 697 303	3 594 010	2 103 293	10 994 980	428 432	10 566 548	700 798
東 府 税 事 務 所	169 175 742	27 430 955	4 432 762	22 998 193	109 256 590	486 875	108 769 715	1 521 232
西 府 税 事 務 所	34 143 658	8 764 962	4 279 124	4 485 838	22 897 345	431 544	22 465 801	1 752 421
天 王 寺 府 税 事 務 所	21 040 319	5 945 177	3 491 352	2 453 825	12 961 825	440 991	12 520 834	967 023
南 府 税 事 務 所	38 524 655	6 122 875	1 939 739	4 183 136	22 289 071	391 873	21 897 198	1 123 095
淀 川 府 税 事 務 所	29 518 362	8 371 918	5 023 386	3 348 532	16 909 006	611 144	16 297 862	1 700 040
東 成 府 税 事 務 所	7 534 291	2 167 761	1 221 580	946 181	4 982 842	202 053	4 780 789	286 867
生 野 府 税 事 務 所	5 953 517	2 227 397	1 690 940	536 457	3 086 562	359 891	2 726 671	484 826
城 東 府 税 事 務 所	19 768 145	7 032 241	5 144 117	1 888 124	10 068 817	660 752	9 408 065	1 578 059
阿 倍 野 府 税 事 務 所	17 671 316	6 638 025	4 908 187	1 729 838	9 151 501	646 068	8 505 433	1 280 057
西 成 府 税 事 務 所	13 201 760	5 065 991	3 972 795	1 093 196	5 887 173	474 205	5 412 968	1 851 947
堺 府 税 事 務 所	25 198 202	14 946 534	13 913 019	1 033 515	5 950 996	681 693	5 269 303	2 954 024
東 大 阪 府 税 事 務 所	20 764 755	9 867 720	8 270 448	1 597 272	8 771 702	921 538	7 850 164	1 513 719
三 島 府 税 事 務 所	42 628 527	24 644 107	22 127 275	2 516 832	13 208 813	886 682	12 322 131	3 050 049
豊 能 府 税 事 務 所	28 327 726	17 333 334	15 936 101	1 397 233	7 840 065	750 562	7 089 503	1 862 737
泉 北 府 税 事 務 所	8 346 463	4 851 058	4 402 825	448 233	2 294 963	204 294	2 090 669	851 048
泉 南 府 税 事 務 所	15 795 538	8 486 198	7 515 239	970 959	4 845 843	338 896	4 506 947	1 592 211
南 河 内 府 税 事 務 所	13 337 548	9 332 045	8 962 481	369 564	2 066 283	311 226	1 755 057	1 350 141
中 河 内 府 税 事 務 所	15 767 906	8 870 552	7 903 863	966 689	5 247 436	531 795	4 715 641	1 361 094
北 河 内 府 税 事 務 所	69 565 754	27 407 002	20 444 239	6 962 763	37 105 208	1 264 683	35 840 525	3 370 147
大 阪 自 動 車 税 事 務 所	44 042 477	-	-	-	-	-	-	-
寝 屋 川 自 動 車 税 事 務 所	12 958 540	-	-	-	-	-	-	-
和 泉 自 動 車 税 事 務 所	8 709 455	-	-	-	-	-	-	-
和 泉 自 動 車 税 事 務 所 各 支 所	2 960 878	-	-	-	-	-	-	-

府 々 ば こ 消 費 税	娛 楽 施 設 利 用 税	料 理 飲 食 等 消 費 税	自 動 車 税	鉦 区 税	狩 猟 免 許 税	自 動 車 取 得 税	軽 油 引 取 税	入 猟 税	旧 法 に よ る 税
18 386 163	3 884 300	29 442 392	40 410 309	154	29 712	16 602 850	23 805 321	20 938	-
18 757 551	4 234 587	32 178 064	42 553 067	189	26 300	16 585 121	24 215 274	18 480	1 214
21 363 688	4 448 786	34 129 884	44 591 879	189	23 240	17 519 121	26 149 452	16 290	-
22 860 780	4 675 940	35 597 493	46 447 656	189	22 420	18 328 623	25 323 665	15 570	-
23 404 417	5 009 909	35 204 734	48 075 365	166	22 382	20 600 949	29 319 890	15 128	-
23 404 417	-	-	-	-	22 382	-	-	15 128	-
-	179 733	13 515 356	-	-	-	19	-	-	-
-	122 135	236 781	-	-	-	85	-	-	-
-	57 493	1 589 619	-	-	-	-	29 319 853	-	-
-	76 598	652 124	-	-	-	208	-	-	-
-	103 529	1 062 704	-	-	-	61	-	-	-
-	117 274	8 872 340	-	-	-	-	-	-	-
-	121 837	2 415 478	-	-	-	83	-	-	-
-	21 479	75 342	-	-	-	-	-	-	-
-	25 169	129 548	-	-	-	15	-	-	-
-	114 639	974 308	-	-	-	81	-	-	-
-	112 485	489 056	-	-	-	192	-	-	-
-	135 771	260 747	-	-	-	131	-	-	-
-	373 687	971 932	-	-	-	992	37	-	-
-	137 905	473 571	-	-	-	138	-	-	-
-	868 682	856 657	-	51	-	168	-	-	-
-	380 502	910 893	-	72	-	123	-	-	-
-	56 312	292 619	-	-	-	463	-	-	-
-	560 322	309 775	245	-	-	944	-	-	-
-	436 255	152 527	-	-	-	297	-	-	-
-	87 693	200 969	18	-	-	144	-	-	-
-	920 409	762 388	-	43	-	557	-	-	-
-	-	-	44 042 477	-	-	-	-	-	-
-	-	-	2 474 368	-	-	10 484 172	-	-	-
-	-	-	1 386 099	-	-	7 323 356	-	-	-
-	-	-	172 158	-	-	2 788 720	-	-	-

第 7 表

税務署別国税徴収収納済額

税務署名	総 額	直 接 税					間 接 税				
		総 額	源泉所得税	申告所得税	法人税	その他	総 額	酒 税	物品税	入場税	その他
昭和54年度	2 526 458	2 171 753	817 082	212 287	1 085 285	57 100	354 705	95 206	94 318	713	164 468
55	3 011 626	2 630 797	967 887	228 362	1 374 425	60 123	380 830	102 625	88 057	770	189 378
56	3 250 681	2 833 962	1 113 579	237 648	1 409 465	73 270	416 719	112 042	92 311	837	211 529
57	3 418 725	2 979 825	1 198 254	253 472	1 448 576	79 523	438 901	121 077	95 474	965	221 385
昭和58年度	3 580 592	3 122 634	1 256 164	262 630	1 503 502	100 338	457 959	131 263	99 827	1 059	225 810
東 税 務 署	788 257	770 349	271 253	4 833	455 294	38 969	17 869	0	1 955	55	15 898
西 税 務 署	148 261	143 762	63 585	3 482	76 131	564	4 500	-	440	71	3 989
港 税 務 署	102 822	30 154	16 747	3 512	9 536	359	72 688	53 843	196	-	18 649
南 税 務 署	145 788	138 810	58 964	5 732	72 539	1 575	6 976	-	4 719	324	1 933
浪速税務署	51 968	51 115	19 378	2 975	28 374	388	852	4	244	99	505
天王寺税務署	52 047	51 157	25 916	4 538	20 009	694	853	-	515	-	338
北 税 務 署	471 939	429 834	164 495	4 991	258 250	2 098	42 105	-	2 626	374	39 105
福島税務署	89 501	55 899	29 266	4 074	21 951	608	33 603	3 245	1 875	-	28 483
西淀川税務署	37 736	37 469	15 364	2 188	19 531	386	267	-	104	-	163
生野税務署	29 933	29 608	12 833	5 943	9 728	1 104	325	-	277	-	48
東成税務署	38 694	38 123	17 163	3 453	16 715	792	572	-	383	-	189
旭 税 務 署	40 940	40 223	18 013	6 764	14 501	945	1 499	-	556	783	160
城東税務署	50 996	47 848	21 629	6 644	18 200	1 375	3 147	-	1 777	-	1 370
阿倍野税務署	58 717	57 863	21 737	5 600	28 484	2 042	854	-	581	-	273
東住吉税務署	45 550	44 327	18 180	10 317	12 529	3 301	1 222	-	1 006	-	216
西成税務署	24 061	23 375	10 995	3 566	8 280	534	687	-	518	4	165
住吉税務署	39 218	38 507	16 785	8 483	11 451	1 788	713	-	422	19	272
大淀税務署	105 074	103 281	62 361	2 665	37 756	499	1 795	0	1 069	48	678
東淀川税務署	90 773	88 930	37 223	9 804	39 956	1 947	1 845	-	1 402	26	417
茨木税務署	159 322	95 650	34 907	17 003	39 560	4 180	63 672	43 872	19 503	3	294
吹田税務署	102 610	76 894	34 210	13 404	26 654	2 716	25 627	20 465	4 795	11	356
豊能税務署	116 226	101 770	45 734	24 454	23 528	8 054	14 457	114	13 811	2	530
堺 税 務 署	165 881	87 682	44 539	18 895	19 001	5 247	78 198	0	2 160	4	76 034
泉大津税務署	52 634	26 534	11 923	6 261	6 955	1 395	26 100	1	202	2	25 895
岸和田税務署	37 693	30 495	14 524	5 733	9 164	1 074	7 197	68	267	5	6 857
泉佐野税務署	19 126	17 403	8 235	5 078	3 369	721	1 723	142	145	1	1 435
富田林税務署	46 776	34 880	14 518	11 183	5 810	3 369	11 895	3 521	8 253	0	121
東大阪税務署	109 636	100 348	42 882	17 166	36 240	4 060	9 289	5 046	3 824	7	412
八尾税務署	63 220	57 450	25 304	13 108	16 613	2 425	5 771	816	4 624	-	331
枚方税務署	66 842	63 439	28 663	16 575	13 932	4 269	3 403	126	3 062	3	212
門真税務署	228 350	209 347	48 838	14 169	143 459	2 881	19 004	-	18 518	1	485

資 料 大阪国税局総務部調査統計課「大阪国税局統計書」

第 8 表

市町村別個人住民税負担額

ア)は昭和60年5月31日現在、イ)昭和60年3月31日現在のものである。  
ウ)エ)昭和60年3月31日現在の住民基本台帳による人口、世帯数を用いて算出した。

市 町 村	住 民 税			1人当たり負担額			1世帯当たり負担額		
	総 額	ア)府 民 税	イ)市町村民税	総 額	府 民 税	市町村民税	総 額	府 民 税	市町村民税
昭和55年度	351 208 707	114 410 747	236 797 960	42 325	13 788	28 537	126 755	41 292	85 463
56	398 291 701	128 901 852	269 389 849	47 389	15 483	32 356	142 489	46 115	96 374
57	346 355 191	140 890 847	295 464 344	52 130	16 832	35 298	154 071	49 747	104 324
58	477 008 895	153 685 936	323 322 959	56 672	18 259	38 413	166 518	53 650	112 868
昭和59年度	486 698 488	156 723 950	329 974 538	57 578	18 541	39 037	166 973	53 768	113 205
大 阪 市	162 499 113	67 288 462	95 210 651	55 038	17 486	37 552	143 996	47 320	96 676
三 島 市	70 630 252	22 694 970	47 935 282	67 959	21 837	46 122	202 760	65 151	137 609
北 河 内 市	51 972 076	16 489 110	35 482 966	81 408	25 828	55 580	232 294	73 700	158 594
中 南 泉 市	64 301 411	20 818 428	43 482 983	55 390	17 933	37 457	168 800	54 651	114 149
大 阪 市	42 250 914	8 024 215	34 226 699	51 881	16 880	35 001	158 458	52 903	105 555
大 阪 市	28 564 178	9 246 255	19 317 823	59 567	19 282	40 285	197 134	63 813	133 321
大 阪 市	43 125 420	4 512 279	38 613 141	51 081	15 825	35 256	160 779	51 264	109 515
大 阪 市	23 355 224	7 650 231	15 704 993	44 385	14 539	29 846	150 446	49 280	101 166
大 阪 市	140 154 552	44 943 901	95 210 651	55 278	17 726	37 552	142 312	45 636	96 676
大 阪 市	43 240 189	13 971 337	29 268 852	53 376	17 246	36 130	163 442	52 810	110 632
大 阪 市	8 517 224	2 781 470	5 735 754	46 152	15 072	31 080	153 355	50 081	103 274
大 阪 市	32 466 384	10 274 961	22 191 423	80 943	25 617	55 326	224 459	71 037	153 422
大 阪 市	7 677 058	2 446 755	5 230 303	76 917	24 514	52 403	214 749	68 443	146 306
吹 田 市	26 187 919	8 322 521	17 865 398	77 401	24 598	52 803	221 436	70 372	151 064
吹 田 市	3 290 762	1 064 890	2 225 872	49 236	15 933	33 303	153 990	49 831	104 159
吹 田 市	21 745 312	7 057 876	14 687 436	63 261	20 533	42 728	198 023	64 272	133 751
吹 田 市	3 255 367	1 066 068	2 189 299	41 768	13 678	28 090	145 167	47 539	97 628
吹 田 市	7 263 933	2 366 081	4 897 852	46 107	15 018	31 089	131 286	42 764	88 522
枚 方 市	25 110 136	8 082 572	17 027 564	66 901	21 534	45 367	209 253	67 355	141 898
枚 方 市	16 665 332	5 342 572	11 322 760	68 280	21 889	46 391	202 254	64 839	137 415
枚 方 市	15 099 153	4 882 009	10 217 144	56 051	18 123	37 928	173 106	55 970	117 136
枚 方 市	3 865 722	1 264 439	2 601 283	41 723	13 647	28 076	141 270	46 208	95 062
枚 方 市	5 592 787	1 816 231	3 776 556	55 650	18 072	37 578	177 763	57 728	120 035
寝 屋 川 市	13 620 797	4 413 138	9 207 659	53 460	17 321	36 139	163 543	52 988	110 555
寝 屋 川 市	5 880 451	1 900 209	3 980 242	64 993	21 002	43 991	224 120	72 422	151 698
寝 屋 川 市	6 085 455	1 992 973	4 092 482	44 923	14 712	30 211	142 727	46 743	95 984
寝 屋 川 市	5 706 485	1 866 534	3 839 951	47 213	15 443	31 770	142 434	46 589	95 845
寝 屋 川 市	6 013 193	1 967 878	4 045 315	44 408	14 533	29 875	152 090	49 773	102 317
箕 面 市	10 204 724	3 236 853	6 967 871	92 339	29 289	63 050	280 196	88 876	191 320
箕 面 市	3 513 829	1 149 233	2 364 596	49 823	16 295	33 528	161 059	52 676	108 383
箕 面 市	6 102 980	1 977 610	4 125 370	55 345	17 934	37 411	177 541	57 530	120 011
箕 面 市	6 007 188	1 945 548	4 061 640	43 217	13 997	29 220	124 866	40 440	84 426
箕 面 市	4 182 651	1 369 567	2 813 084	49 845	16 321	33 524	147 635	48 342	99 293
高 藤 市	3 811 814	1 234 951	2 576 863	57 650	18 677	38 973	174 726	56 608	118 118
高 藤 市	4 130 750	1 329 151	2 801 599	63 728	20 506	43 222	199 216	64 102	135 114
高 藤 市	25 925 701	8 373 224	17 552 477	51 593	16 663	34 930	150 227	48 519	101 708
高 藤 市	2 431 644	800 615	1 631 029	41 058	13 518	27 540	136 234	44 855	91 379
高 藤 市	2 416 591	787 180	1 629 411	48 619	15 837	32 782	154 001	50 164	103 837
高 藤 市	4 176 281	1 357 375	2 818 906	65 607	21 324	44 283	226 319	73 558	152 761
鳥 本 町	1 849 038	602 434	1 246 604	63 221	20 598	42 623	193 840	63 155	130 685
鳥 本 町	1 200 852	390 361	810 491	73 889	24 019	49 870	283 287	92 088	191 199
鳥 本 町	423 058	140 180	282 878	39 399	13 055	26 344	157 681	52 248	105 433
鳥 本 町	740 799	244 560	496 239	44 179	14 585	29 594	139 826	46 161	9

第 9 表

市 町 村 別 普 通

会 計 決 算 額

市 町 村	歳 入 総 額	歳 入				
		地 方 税	地 方 譲 与 税	自動車取得税 交 付 金	地方交付税	交通安全対策 特別交付金
	千円	千円				
昭和 55 年 度	1 916 633 590	800 117 939	15 989 415	12 529 067	151 157 995	2 126 108
56	2 010 729 475	876 071 038	15 707 411	13 088 402	145 282 992	1 844 651
57	2 101 184 175	950 891 721	16 066 567	13 761 620	129 653 518	2 309 141
58	2 127 088 646	1 031 572 831	17 145 046	15 272 093	106 537 081	2 151 778
昭和 59 年 度	2 210 454 826	1 100 187 772	16 261 280	16 312 497	78 832 226	2 791 826
大 阪 市 地 域	1 046 503 769	491 350 038	7 467 558	6 809 658	14 844 111	1 548 286
三 豊 能 地 域	198 729 075	119 547 498	1 278 752	1 626 471	4 065 051	201 863
北 河 内 地 域	139 515 221	74 058 936	1 833 895	1 092 478	2 279 295	124 672
中 河 内 地 域	228 884 621	119 305 432	1 342 258	1 706 481	12 241 893	246 360
南 河 内 地 域	186 209 158	98 055 395	1 198 056	1 526 934	12 577 555	249 202
東 泉 北 地 域	83 937 787	40 186 967	643 099	820 891	10 327 920	89 178
南 泉 地 域	231 862 679	115 753 709	1 790 872	1 847 649	10 866 944	220 528
東 泉 地 域	94 812 516	41 929 797	706 790	881 935	11 629 457	111 737
大 阪 市 市 市	1 046 503 769	491 350 038	7 467 558	6 809 658	14 844 111	1 548 286
大 阪 市 市 市	172 331 316	87 517 927	1 336 310	1 378 085	4 784 747	157 846
和 田 市 市 市	34 688 517	15 496 096	249 094	305 459	2 965 647	42 369
豊 池 中 田 市 市 市	78 142 536	46 543 549	1 391 799	647 906	167 325	83 012
豊 池 中 田 市 市 市	22 808 461	12 061 957	223 647	166 021	301 632	19 611
吹 田 市 市 市	67 421 737	39 102 124	412 309	523 036	194 256	72 122
大 津 市 市 市	13 137 168	6 994 402	116 566	123 199	1 139 518	21 348
高 貝 守 市 市 市	60 327 199	36 415 574	415 792	530 152	2 834 683	64 201
高 貝 守 市 市 市	12 939 506	5 948 155	114 110	145 625	2 040 127	19 709
高 貝 守 市 市 市	41 949 952	21 039 138	194 272	246 808	866 373	40 067
枚 方 市 市 市	67 753 920	38 869 758	426 607	542 738	1 333 989	76 201
八 尾 市 市 市	45 310 535	30 658 145	315 383	401 052	158 082	44 037
八 尾 市 市 市	52 432 692	27 335 825	330 624	420 241	2 001 426	64 749
佐 野 市 市 市	16 630 594	8 000 543	115 677	140 419	1 411 095	22 588
富 田 市 市 市	21 134 758	7 703 915	130 271	165 734	2 240 989	18 655
寝 屋 川 市 市 市	53 151 954	20 170 173	285 312	363 316	4 900 250	52 344
河 内 市 市 市	16 523 484	8 509 966	130 418	166 859	924 924	15 363
松 大 和 市 市 市	21 145 183	9 558 900	151 991	194 405	3 871 751	33 404
大 和 市 市 市	22 200 449	13 267 339	142 396	179 806	952 255	27 062
大 和 市 市 市	28 211 513	9 602 581	162 877	207 096	4 080 695	21 526
箕 面 市 市 市	31 844 776	13 601 321	146 599	186 162	50 256	19 275
柏 野 市 市 市	11 905 213	6 282 344	87 755	111 989	1 455 642	12 315
羽 野 市 市 市	15 955 753	8 160 187	132 086	168 737	2 610 214	18 987
門 真 津 市 市 市	25 116 507	17 703 190	159 041	202 060	78 823	30 493
真 津 市 市 市	20 024 015	9 986 021	100 595	128 227	466 312	17 231
高 石 市 市 市	14 117 051	10 014 274	149 038	106 177	37 000	15 207
藤 井 寺 市 市 市	9 108 938	5 801 812	82 951	105 811	1 096 541	14 918
東 大 阪 市 市 市	100 726 070	54 878 326	627 686	800 299	5 248 736	138 734
南 泉 市 市 市	10 885 021	4 183 930	72 748	92 692	2 133 974	9 364
四 交 市 市 市	8 222 542	3 482 000	46 864	60 256	2 041 691	10 045
四 交 市 市 市	10 489 297	4 773 834	87 766	111 497	2 068 512	10 148
島 本 町 町 町	5 645 589	3 385 634	34 673	44 004	411 718	4 272
豊 能 町 町 町	3 783 876	1 284 012	34 077	43 617	840 946	1 818
能 勢 町 町 町	2 935 572	568 097	37 773	48 772	919 136	956
忠 誠 町 町 町	4 065 631	1 624 525	26 081	33 092	824 984	4 601
熊 取 町 町 町	5 823 279	2 318 497	38 298	48 825	836 045	4 104
田 尻 町 町 町	1 364 722	443 161	9 845	12 603	499 470	1 589
岬 町 町 町	4 915 970	2 252 671	37 652	48 040	256 768	3 479
阪 南 町 町 町	7 564 907	3 286 744	69 366	88 272	1 386 331	8 535
太 河 町 町 町	1 778 154	533 564	11 194	15 210	601 380	775
太 河 町 町 町	2 839 381	1 036 435	26 121	33 443	653 063	1 443
千 早 赤 阪 村 町 町	1 667 978	446 834	14 098	18 035	618 842	729
狭 美 町 町 町	9 421 901	4 534 516	70 195	89 068	1 152 825	10 893
狭 美 町 町 町	5 507 440	3 459 738	45 765	57 994	429 142	7 415

内 訳						
分 担 金 及 び 負 担 金	使 用 料	手 数 料	国 庫 支 出 金	府 支 出 金	財 産 取 入	寄 附 金
22 174 681	33 161 407	8 217 957	303 147 847	69 954 457	46 600 525	32 330 798
23 075 007	37 164 762	8 851 946	304 944 044	73 231 964	56 665 315	19 217 640
26 350 388	42 377 980	9 386 105	311 149 732	78 642 253	54 307 703	19 732 986
26 202 992	44 415 197	9 525 708	297 152 088	75 617 375	52 323 863	15 832 797
27 054 248	46 307 842	9 964 885	297 860 778	71 586 660	60 840 817	17 531 748
5 325 200	29 645 562	3 144 909	162 443 132	22 101 528	31 754 845	2 106 076
1 943 446	2 507 683	1 125 904	17 936 456	7 278 607	5 597 852	3 295 889
1 338 423	1 675 975	358 484	11 112 292	5 536 827	4 925 025	1 438 444
4 457 567	2 286 943	1 652 724	27 276 630	8 131 375	7 091 153	1 869 977
6 040 918	1 705 622	1 131 578	24 056 537	9 301 317	4 094 962	2 133 691
1 016 245	3 744 500	476 562	7 423 274	3 812 820	2 381 968	1 501 189
6 070 398	2 630 821	1 722 372	34 890 457	9 608 592	3 556 395	3 118 801
862 051	2 110 736	352 352	12 782 000	5 815 654	1 438 617	2 067 681
5 325 200	29 645 562	3 144 909	162 443 132	22 101 528	31 754 845	2 106 076
5 316 413	1 702 754	1 640 496	26 765 952	6 469 868	2 604 489	1 138 841
230 584	914 141	101 646	5 486 320	2 000 054	267 950	913 656
911 234	1 015 357	172 472	6 331 041	2 773 938	542 462	675 517
272 064	354 653	77 839	2 176 404	1 011 977	2 236 136	204 855
846 729	849 644	247 452	5 401 493	2 058 142	1 089 225	742 671
129 013	196 487	16 057	1 520 604	530 482	8 482	326 398
628 737	665 439	473 623	5 612 272	2 523 496	2 686 930	1 280 466
107 079	220 188	30 999	1 577 578	862 650	47 017	130 095
2 964 096	407 029	116 683	4 615 823	1 166 132	3 253 889	271 845
393 131	457 609	314 702	7 825 594	2 368 809	533 472	441 551
256 872	612 239	228 979	4 082 548	1 938 778	796 300	1 061 766
1 974 248	507 006	542 921	6 336 070	2 605 573	2 438 109	656 094
136 231	400 169	41 637	2 380 970	1 112 423	187 788	425 683
394 583	2 941 777	186 218	2 086 400	827 181	397 747	289 412
367 452	801 345	544 625	6 023 609	1 959 568	2 674 769	614 121
132 669	113 562	144 295	1 907 803	744 073	760 507	68 236
81 566	209 349	26 250	2 602 717	1 044 052	133 392	251 680
301 530	222 702	303 328	3 040 186	1 187 271	280 965	93 317
346 103	491 691	47 938	4 957 356	1 883 752	611 437	1 541 453
73 272	196 547	70 787	2 144 203	811 738	2 081 103	432 150
266 035	189 450	40 325	1 473 707	578 357	70 663	355 230
183 991	235 354	25 018	1 634 675	765 415	493 757	100 102
126 199	222 199	179 637	3 978 310	729 329	144 989	241 849
130 856	227 220	123 200	2 448 078	568 162	976 712	189 586
276 837	191 741	13 135	1 299 685	521 509	305 448	85 714
43 892	196 505	14 766	730 619	392 374	119 295	116 285
3 719 099	799 817	522 082	13 644 043	5 073 335	1 452 798	1 122 367
61 681	139 632	147 138	1 744 889	603 501	379 485	383 767
231 674	95 035	120 644	943 283	335 323	14 745	29 933
73 485	81 024	73 105	849 825	384 943	188 324	177 361
80 252	153 141	52 650	392 065	190 029	48 685	21 400
3 405	52 250	10 012	352 942	380 091	28 653	116 850
78 448	57 168	27 374	107 702	559 083	36 671	9 072
2 032	48 148	4 746	286 860	202 921	26 539	26 395
-	155 852	4 004	623 274	301 110	181 282	86 599
15 917	20 013	2 479	24 854	83 888	39 736	8 807
131 899	118 701	7 498	640 381	535 460	221 436	47 419
178 670	142 030	16 951	303 734	316 568	113 923	71 655
27 811	3 394	15 418	85 196	131 435	45 496	15 186
23 570	26 809	3 195	194 943	233 687	59 799	227 055
39 405	10 000	2 881	21 880	197 256	31 365	4 304
79 101						



第 9 表

市 町 村 別 普 通

会 計 決 算 額 ( 続 )

市 町 村	歳 入 内 訳				歳 出 総 額	議 会 費
	繰 入 金	繰 越 金	諸 取 入	地 方 債		
	千円				千円	
昭 和 55 年 度	39 604 488	9 961 743	171 422 538	187 137 578	1 908 682 755	11 524 525
56	56 111 004	17 649 916	186 518 799	165 353 868	1 999 895 270	12 175 337
57	76 627 054	18 359 451	173 721 025	167 541 103	2 087 815 185	12 895 938
58	63 929 578	17 770 996	166 876 157	173 850 300	2 111 510 541	13 019 463
昭 和 59 年 度	82 563 518	20 265 977	169 275 728	181 119 602	2 198 765 446	13 464 261
大 阪 市 地 域	58 510 570	722 664	112 195 884	86 459 388	1 045 697 842	2 531 765
三 豊 市 地 域	4 991 576	4 988 624	8 995 970	12 986 752	194 487 676	1 772 806
北 河 内 地 域	7 052 171	2 583 491	12 353 898	11 618 396	137 144 065	1 253 805
中 南 河 内 地 域	2 313 313	1 014 949	14 840 680	22 779 375	232 501 744	2 083 814
泉 北 地 域	1 325 895	1 665 994	6 047 244	14 824 703	184 340 431	1 533 012
大 阪 市 市 域	2 772 158	1 429 031	3 006 939	4 375 927	82 016 701	1 370 069
三 豊 市 市 域	3 624 950	6 474 141	8 908 778	20 498 914	227 225 276	1 617 913
北 河 内 市 市 域	1 972 885	1 387 083	2 926 335	7 576 147	95 351 711	1 301 077
大 阪 市 市 域	58 510 570	722 664	112 195 884	86 459 388	1 045 697 842	2 531 765
三 豊 市 市 域	4 991 576	6 002 405	6 694 881	15 892 922	166 992 672	762 406
北 河 内 市 市 域	893 087	516 983	1 677 001	2 567 600	34 542 241	349 933
中 南 河 内 市 市 域	1 076 645	1 329 753	5 496 830	8 983 696	76 957 054	510 779
泉 北 市 市 域	340 391	231 919	1 452 896	1 459 900	23 032 390	331 406
吹 田 市 市 域	3 656 575	2 928 135	2 565 224	6 732 600	64 581 961	452 052
大 津 市 市 域	18 900	-	894 212	1 101 500	14 284 189	254 033
高 槻 市 市 域	414 690	544 251	4 182 630	960 372	59 792 540	510 429
貝 塚 市 市 域	137 320	-	421 877	1 004 500	12 884 047	192 644
守 口 市 市 域	-	359 478	1 151 348	5 256 971	41 529 702	375 459
枚 方 市 市 域	1 175 034	655 471	5 119 378	7 063 500	67 677 289	432 193
茨 木 市 市 域	85 679	1 130 316	1 748 557	1 603 900	44 772 483	450 700
八 尾 市 市 域	91 036	251 842	2 996 403	3 858 650	51 922 278	373 521
泉 佐 野 市 市 域	500 523	-	477 762	1 219 647	17 616 693	236 631
富 田 市 市 域	1 411 604	419 378	1 269 382	565 527	20 679 062	240 499
寝 屋 川 市 市 域	385 998	-	6 749 357	7 259 715	54 899 629	411 556
河 内 市 市 域	8 695	286 112	1 267 047	1 309 900	16 001 612	223 201
松 原 市 市 域	570 313	47 060	710 715	1 657 668	21 018 967	213 489
大 東 市 市 域	589 487	-	181 514	1 404 089	23 134 710	217 352
和 泉 市 市 域	747 505	96 400	1 072 411	2 131 692	28 140 958	280 583
箕 面 市 市 域	5 603 294	381 385	5 247 929	793 500	30 777 606	266 604
柏 野 市 市 域	17 719	-	267 882	695 800	12 058 607	188 236
羽 曳 野 市 市 域	704 883	173 997	132 750	415 600	15 652 781	223 203
門 真 津 市 市 域	31 000	-	390 888	898 500	25 915 521	292 533
摂 津 市 市 域	501 537	385 922	405 019	3 364 780	19 081 436	267 986
高 石 市 市 域	10 302	246 400	219 984	624 600	13 854 031	229 380
藤 井 寺 市 市 域	13 000	67 714	149 555	162 900	9 023 093	221 976
東 大 阪 市 市 域	646 827	1 367 092	2 072 244	8 612 585	99 340 579	757 766
南 泉 市 市 域	25 163	-	93 863	757 200	10 938 045	161 857
交 野 市 市 域	89 700	-	155 021	528 700	8 704 354	166 691
交 野 市 市 域	42 094	-	1 093 174	367 900	10 640 539	188 050
高 島 町 町 域	333 095	-	94 540	325 100	6 259 256	91 639
豊 能 町 町 域	11 685	333 642	32 771	246 400	3 614 875	74 921
勢 岡 町 町 域	20 156	306 792	23 472	134 900	2 762 140	70 095
忠 誠 町 町 域	50 281	128 936	27 290	748 201	3 953 426	91 511
熊 取 町 町 域	172 716	215 855	91 180	736 900	5 641 777	90 967
田 尻 町 町 域	23 972	146 291	32 097	-	1 159 980	55 679
岬 町 町 域	8 580	-	54 072	385 100	5 240 083	85 379
阪 南 町 町 域	211 524	375 477	78 483	905 200	7 328 845	127 987
太 南 町 町 域	9 595	102 756	7 744	172 000	1 720 799	75 149
河 南 町 町 域	2 994	112 281	34 522	148 100	2 666 457	81 067
千 早 赤 阪 村 町 域	147 523	21 113	14 862	56 400	1 647 579	76 757
狹 山 原 町 町 域	404 820	162 021	64 079	1 454 700	9 240 281	117 771
美 原 町 町 域	69 044	83 659	66 998	90 800	5 385 037	110 446

市 町 村	歳 出 内 訳						
	総 務 費	民 生 費	衛 生 費	勞 働 費	農 林 水 産 業 費	商 工 費	土 木 費
昭 和 55 年 度	186 145 893	363 665 991	212 622 812	4 632 344	11 116 850	36 213 659	418 379 967
56	206 446 574	397 763 880	224 289 706	5 273 302	12 816 701	37 385 126	442 568 619
57	202 915 090	431 415 220	239 779 016	4 835 898	11 613 532	40 143 450	462 776 434
58	214 314 872	423 569 088	239 455 617	4 095 627	11 882 212	47 663 820	481 494 303
昭 和 59 年 度	222 047 704	440 356 339	245 560 943	4 205 978	12 152 912	62 502 049	508 631 426
大 阪 市 地 域	94 162 870	203 298 306	104 510 898	1 636 753	462 657	52 570 864	289 651 508
三 豊 市 地 域	21 162 820	34 559 491	19 434 857	892 486	2 786 495	1 217 028	33 900 093
北 河 内 地 域	17 875 296	22 141 810	20 526 968	121 575	1 343 213	1 537 847	29 070 387
中 南 河 内 地 域	22 537 409	47 216 538	22 141 830	78 314	1 008 889	712 579	52 389 214
泉 北 地 域	18 352 381	43 772 564	28 710 997	390 210	852 670	2 703 398	31 716 330
大 阪 市 市 域	14 024 837	14 698 677	11 216 889	46 568	1 836 418	908 369	12 633 153
三 豊 市 市 域	21 330 186	52 332 281	29 308 921	533 280	1 706 721	2 367 500	45 463 238
北 河 内 市 市 域	12 682 105	22 396 672	12 690 593	484 464	2 155 849	484 464	13 807 503
大 阪 市 市 域	94 162 870	203 298 306	104 510 898	1 636 753	462 657	52 570 864	289 651 508
三 豊 市 市 域	13 991 150	39 946 099	22 340 079	333 826	1 270 932	1 914 895	33 414 841
北 河 内 市 市 域	893 087	8 879 967	3 161 859	227 047	994 108	227 185	6 754 455
中 南 河 内 市 市 域	1 076 645	14 917 101	10 988 657	102 302	160 290	446 471	14 295 120
泉 北 市 市 域	340 391	3 364 192	1 981 402	19 265	157 311	998 317	6 474 957
吹 田 市 市 域	6 824 498	12 505 890	6 618 209	412 921	93 402	272 993	9 998 787
大 津 市 市 域	1 854 771	2 689 308	1 645 818	64 605	40 376	187 211	2 523 667
高 槻 市 市 域	7 023 381	11 199 686	5 551 731	316 609	1 515 859	386 316	11 537 087
貝 塚 市 市 域	1 521 942	3 364 472	1 343 593	76 995	168 145	42 392	1 301 606
守 口 市 市 域	3 596 968	8 089 231	4 977 293	44 091	64 126	113 502	12 494 852
枚 方 市 市 域	6 076 878	12 320 166	6 554 897	34 223	343 883	124 725	13 633 036
茨 木 市 市 域	4 304 821	7 255 528	5 503 652	162 956	731 749	470 031	8 389 316
八 尾 市 市 域	5 103 128	11 557 657	8 581 013	144 205	210 015	679 539	9 983 044
泉 佐 野 市 市 域	2 611 901	4 649 172	1 975 198	127 347	262 131	111 950	2 335 704
富 田 市 市 域	3 583 913	3 754 185	4 738 115	-	436 866	97 150	2 494 936
寝 屋 川 市 市 域	4 916 782	10 863 783	4 297 390	-	167 874	188 884	13 720 252
河 内 市 市 域	2 569 129	2 390 290	1 652 728	31 725	391 581	601 508	3 722 125
松 原 市 市 域	2 574 156	5 215 251	2 787 345	-	105 197	98 958	3 390 854
大 東 市 市 域	2 527 520	6 372 356	2 082 933	-	141 201	35 849	3 299 335
和 泉 市 市 域	3 048 980	6 381 580	2 953 768	133 970	327 564	167 446	6 609 998
箕 面 市 市 域	4 375 859	3 114 076	7 159 241	-	206 720	85 610	7 615 477
柏 野 市 市 域	1 560 821	2 462 893	1 479 399	-	107 629	18 612	1 766 498
羽 曳 野 市 市 域	2 469 754	4 240 309	1 500 555	350	154 034	35 450	1 418 853
門 真 津 市 市 域	3 035 332	5 866 277	2 429 444	-	113 463	200 955	5 299 946
摂 津 市 市 域	2 061 085	2 789 967	1 334 102	-	406 719	37 004	3 249 684
高 石 市 市 域	1 793 291	2 857 713	1 902 277	240	43 649	90 780	2 519 572
藤 井 寺 市 市 域	1 714 407	2 050 947	1 201 584	-	72 466	46 557	1 040 734
東 大 阪 市 市 域	9 114 276	24 536 763	15 863 240	246 005	429 829	1 906 289	16 575 934
南 泉 市 市 域	1 700 416	2 665 280	993 468	-	285 599	20 201	1 106 337
交 野 市 市 域	989 807	2 071 375	786 605	-	79 589	25 491	1 403 843
交 野 市 市 域	1 394 122	1 633 350	1 013 268	-	98 753	23 173	2 537 950
高 島 町 町 域	868 835	808 420	427 163	-	38 766	50 684	725 219
豊 能 町 町 域	662 426	383 314	202 570	8	215 037	2 511	383 071
勢 岡 町 町 域	490 388	363 127	195 098	-	603 855	4 938	301 762
忠 誠 町 町 域	641 994	457 581	466 979	639	24		



第 9 表

市町村別普通会計決算額 (続)

市 町 村	歳 出 内 訳						前年度繰上 充 用 金
	消 防 費	教 育 費	災 害 復 旧 費	公 債 費	諸 支 出 金	前年度繰上 充 用 金	
	千円						
昭和 55 年 度	51 371 085	359 686 810	817 002	198 670 131	41 150 607	12 685 079	
56	56 345 866	334 014 605	318 085	221 597 539	38 633 062	10 266 868	
57	58 072 038	347 598 265	5 056 862	232 634 798	30 045 373	8 033 271	
58	60 951 638	331 434 515	2 994 583	249 742 140	25 968 657	4 924 006	
昭和 59 年 度	64 308 984	338 591 249	635 501	255 125 884	26 044 344	5 137 872	
大 阪 市 地 域	26 590 144	113 817 467	—	134 340 856	22 123 754	—	
三 豊 能 地 域	6 327 094	48 868 779	168 732	22 023 830	869 097	584 268	
北 河 内 地 域	5 412 846	24 031 191	159 843	13 569 284	100 000	—	
中 南 河 内 地 域	7 840 052	46 167 853	12 898	26 324 551	1 584 855	2 402 948	
泉 北 地 域	5 812 521	28 583 571	50 099	21 557 384	—	305 294	
泉 南 地 域	2 396 766	12 716 135	232 089	9 046 797	889 934	—	
泉 北 地 域	7 321 841	45 797 530	11 220	18 619 817	425 087	389 741	
泉 南 地 域	2 607 720	18 608 723	620	9 643 865	51 617	1 455 621	
大 阪 市 市	26 590 144	113 817 467	—	134 340 856	22 123 754	—	
大 塚 市 市	5 364 059	35 280 524	10 014	12 363 847	—	—	
和 田 市 市	895 742	6 142 425	—	2 619 102	50 761	—	
岸 田 市 市	2 513 148	16 135 532	—	7 265 142	—	—	
池 田 市 市	601 056	3 449 612	—	2 930 761	—	—	
吹 田 市 市	2 003 760	19 885 579	—	5 513 870	—	—	
大 津 市 市	546 884	2 525 774	—	1 562 001	—	389 741	
高 槻 市 市	2 111 127	9 125 988	10 810	9 782 396	721 121	—	
高 井 市 市	404 237	2 809 429	—	1 658 592	—	—	
守 口 市 市	1 310 581	6 504 942	—	3 833 177	125 500	—	
枚 方 市 市	2 225 896	18 951 623	—	6 924 977	54 792	—	
茨 木 市 市	1 460 584	12 223 242	157 922	3 661 982	—	—	
八 尾 市 市	1 433 846	7 282 914	—	6 573 396	—	—	
泉 佐 野 市 市	446 929	1 997 698	620	1 876 109	—	985 303	
富 田 市 市	547 207	2 871 933	13 399	1 900 859	—	—	
寝 屋 川 市 市	1 762 522	10 329 032	—	6 294 435	1 404 563	542 556	
長 原 市 市	542 901	2 035 105	24 462	1 816 857	—	—	
松 本 市 市	594 230	3 451 150	—	2 588 337	—	—	
大 東 市 市	756 029	3 325 296	—	3 911 105	—	465 734	
和 泉 市 市	749 026	3 856 411	1 206	3 630 426	—	—	
箕 面 市 市	2 085 757	3 100 230	3 232	2 764 800	—	—	
柏 原 市 市	302 002	2 709 552	—	1 157 671	—	305 294	
羽 曳 野 市 市	428 657	2 354 855	—	1 936 827	889 934	—	
門 真 津 市 市	1 137 444	4 077 276	—	2 575 552	—	887 299	
摂 津 市 市	500 273	6 110 953	—	2 323 663	—	—	
高 藤 市 市	512 935	2 712 677	—	766 430	425 087	—	
井 寺 市 市	295 194	1 291 814	—	1 087 414	—	—	
東 大 阪 市 市	3 482 443	15 139 955	50 099	11 237 980	—	—	
泉 南 市 市	397 994	2 272 928	—	1 311 931	—	22 034	
四 条 市 市	318 517	1 479 200	10 207	1 002 567	—	370 462	
交 野 市 市	329 063	1 500 484	2 691	1 782 738	—	136 897	
島 本 町 町	251 350	1 523 017	—	741 919	147 976	584 268	
豊 能 町 町	131 481	1 111 117	67 739	280 680	100 000	—	
能 勢 町 町	81 404	234 700	88 872	327 901	—	—	
忠 志 町 町	148 937	1 422 144	—	297 113	—	—	
熊 取 町 町	158 124	1 970 752	—	531 023	—	—	
田 尻 町 町	10 087	189 346	—	93 299	856	—	
岬 町 町	83 730	614 850	—	812 767	—	448 284	
阪 南 町 町	220 877	2 611 295	—	740 542	—	—	
太 子 町 町	38 966	249 909	—	143 809	—	—	
河 南 町 町	42 679	348 188	154 617	220 162	—	—	
千 早 赤 阪 村 町	40 892	270 186	39 111	140 572	—	—	
狭 山 町 町	259 959	2 418 131	—	1 125 626	—	—	
美 原 町 町	200 311	876 014	500	674 671	—	—	

資 料 大 阪 府 総 務 部 地 方 課

第 10 表

府市町村別、種別別公有財産保有高

府 市 町 村	総 面 積 ア) + イ)	行 政 財 産										山 林	其 他	普通財産	
		ア)	本庁舎	その他の行政機関		公 共 用 財 産				山	林				其 他
				警 察 消 防 施 設	其 他	学 校	公 管 住 宅	公 園	其 他						
昭和 56 年 度	103 043 846	91 780 615	473 345	537 864	4 091 863	27 510 566	19 556 862	16 759 864	22 281 466	449 941	118 845	11 263 231			
57	105 885 742	94 797 697	476 753	542 607	4 126 038	28 215 178	19 731 455	18 367 768	22 710 514	468 817	158 567	11 088 045			
58	108 126 529	97 210 630	484 205	540 269	4 249 163	28 600 694	19 516 005	20 211 521	22 969 331	441 201	158 174	10 915 899			
昭和 59 年 度	110 014 361	99 165 161	508 866	563 160	4 130 329	29 118 155	19 598 800	21 231 603	23 364 106	467 727	182 415	10 849 200			
大 阪 府	37 713 292	35 393 684	45 018	331 308	676 470	6 353 476	11 518 577	5 520 368	10 923 287	25 180	—	2 319 608			
大 阪 市 地 域	27 178 794	22 911 294	13 721	113 387	2 289 939	5 039 013	5 614 030	5 026 050	4 815 154	—	—	4 267 500			
三 豊 能 地 域	8 225 419	8 032 792	52 889	29 517	376 329	3 298 330	209 209	2 588 728	1 359 794	103 750	14 246	192 627			
北 河 内 地 域	6 171 806	4 836 764	36 522	26 189	320 519	1 748 785	131 980	1 754 740	537 176	264 668	16 185	1 335 042			
中 南 河 内 地 域	6 381 483	6 271 557	47 801	14 978	225 824	3 638 727	237 747	1 041 657	1 017 724	46 513	586	109 926			
泉 北 地 域	4 657 918	4 418 085	65 335	15 051	106 375	2 293 421	459 036	633 987	844 880	—	—	239 833			
泉 南 地 域	4 501 480	3 852 919	99 173	6 708	31 511	1 669 123	135 251	591 833	1 317 631	—	1 689	648 561			
泉 北 地 域	9 512 677	9 275 431	58 629	12 161	77 217	3 453 855	816 376	3 699 284	1 157 909	—	—	237 246			
泉 南 地 域	5 671 492	4 172 835	89 778	13 861	26 145	1 623 425	476 594	374 956	1 390 551	27 616	149 709	1 498 857			
大 阪 市 市	27 178 794	22 911 294	13 721	113 387	2 289 939	5 039 013	5 614 030	5 026 050	4 815 154	—	—	4 267 500			
大 塚 市 市	7 541 798	7 358 495	23 378	—	48 053	2 650 547	616 314	3 304 736	715 467	—	—	183 303			
和 田 市 市	1 636 576	1 492 051	7 623	754	6 896	516 339	118 051	262 343	510 138	27 616	42 291	144 525			
岸 田 市 市	2 572 571	2 477 698	11 736	—	11 006	2 025 094	63 137	915 145	239 569	—	—	94 873			
池 田 市 市	1 284 326	1 152 850	7 311	4 131	45 348	254 294	29 567	729 368	82 831	—	—	131 476			
吹 田 市 市	2 981 482	2 946 034	16 743	6 534	114 975	947 647	89 673	1 437 007	333 455	—	—	35 448			
大 津 市 市	447 950	427 731	7 656	2 577	19 493	144 280	32 504	154 052	67 169	—	—	20 219			
高 槻 市 市	2 873 767	2 786 845	15 677	15 037	163 801	1 227 391	42 323	720 499	512 730	89 387	—	86 922			
高 井 市 市	527 922	524 234	29 147	2 372	12 282	189 861	49 817	8 616	132 139	—	—	3 688			
守 口 市 市	882 007	866 031	3 997	—	63 495	379 473	51 568	197 019	123 966	46 513	—	15 976			
枚 方 市 市	2 417 649	2 382 773	8 444	4 508	7 704	1 387 102	7 819	537 537	429 659	—	—	34 876			
茨 木 市 市	1 552 506	1 534 920	6 615	4 374	97 553	762 785	23 618	369 105	270 870	—	—	17 586			
八 尾 市 市	1 262 832	1 225 549	4 458	6 089	34 377	749 707	176 573	122 920	131 425	—	—	37 283			
泉 佐 野 市 市	635 518	571 003	18 154	1 164	1 726	224 768	87 973	8 224	228 994	—	—	64 515			
富 田 市 市	804 213	784 831	6 170	4 526	9 721	373 438	58 374	175 898	156 704	—	—	19 382			
寝 屋 川 市 市	1 205 222	1 178 234	11 270	4 527	92 413	673 404	63 182	82 197	251 241	—	—	26 988			
長 原 市 市	877 771	836 791	29 738	1 917	4 538	391 914	33 359	174 957	200 368	—	—	40 980			
松 本 市 市	646 630	577 094	11 909	793	39 852	318 656	30 066	44 552	131 266	—	—	69 536			
大 東 市 市	627 813	622 338	7 625	2 251	739	345 004	58 376	146 372	61 971	—	—	5 475			
和 泉 市 市	999 688	975 863	6 623	8 568	—	481 906	153 000	120 491	205 295	—	—	23 805			
箕 面 市 市	1														

都道府県別普通会計決算額

1)主要項目のみを掲載のため、総額と内訳の計とは一致しない。

都道府県	歳 入				歳 出						
	総 額	うち 地 方 税	うち 地方譲与税 地方交付税	うち 庫 金 出 金	総 額	うち 民 生 費	うち 農 林 水 産 業 費	うち 土 木 費	うち 警 察 費	うち 公 債 費	うち 教 育 費
昭和 54 年	232 085	72 742	43 686	62 488	228 515	14 767	24 983	38 340	45 286	16 465	13 042
55	249 090	81 371	45 000	67 340	245 689	14 638	26 612	41 461	48 258	17 916	15 680
56	266 501	87 099	49 136	70 192	263 717	15 270	27 215	43 718	49 942	18 040	18 655
57	277 313	92 061	51 606	71 122	274 242	15 838	29 202	44 091	51 616	18 317	21 398
昭和 58 年	285 046	96 132	50 188	71 516	281 493	16 814	30 165	52 378	18 820	23 475	81 017
北海道	17 211	3 421	3 866	5 438	16 929	966	3 504	2 988	846	1 020	4 616
青森県	4 923	677	1 481	1 618	4 891	327	855	887	198	506	1 302
岩手県	4 660	635	1 458	1 409	4 640	307	909	785	189	429	1 287
宮城県	4 798	1 321	1 051	1 348	4 769	281	730	952	270	404	1 398
秋田県	4 489	590	1 303	1 411	4 476	293	804	816	175	450	1 041
山形県	4 078	606	1 190	1 186	4 065	171	691	838	168	377	962
福島県	5 793	1 344	1 337	1 724	5 751	247	834	1 186	247	484	1 698
茨城県	5 751	1 739	1 118	1 469	5 710	311	699	1 179	300	457	1 835
栃木県	4 342	1 288	844	1 063	4 264	228	513	791	234	323	1 348
群馬県	4 553	1 317	770	1 176	4 524	234	554	868	228	315	1 317
埼玉県	8 619	3 307	1 301	1 892	8 486	426	448	1 735	623	421	3 216
千葉県	8 065	2 866	1 354	1 896	7 936	320	772	1 275	598	576	2 874
東京都	34 241	24 573	48	3 627	33 905	2 207	138	5 952	3 507	3 654	7 211
神奈川県	10 156	5 910	118	1 812	9 973	482	310	1 141	1 139	781	4 027
新潟県	7 557	1 407	1 875	2 336	7 522	278	1 116	1 765	320	708	1 916
富山県	3 549	769	834	907	3 442	167	508	775	161	292	916
石川県	3 484	794	786	860	3 460	174	528	765	160	289	900
福井県	2 910	630	729	830	2 822	125	440	588	128	270	660
山梨県	2 881	494	748	930	2 811	141	418	587	117	218	647
長野県	6 266	1 390	1 279	1 913	6 105	321	784	1 175	251	417	1 546
岐阜県	4 647	1 222	1 175	1 263	4 568	204	614	1 001	233	361	1 271
静岡県	6 967	2 850	772	1 755	6 894	260	697	1 368	449	564	2 108
愛知県	11 602	6 216	45	2 220	11 496	614	814	1 994	993	787	3 896
三重県	4 138	1 042	1 046	1 224	4 084	240	495	852	202	319	1 162
滋賀県	3 122	925	612	721	3 070	177	444	582	138	227	855
京都府	4 689	1 857	784	992	4 658	288	259	701	502	267	1 567
大阪府	13 901	7 893	345	2 462	13 798	867	182	2 105	1 582	1 392	5 250
兵庫県	9 622	3 626	1 482	2 183	9 524	482	605	1 801	839	942	3 210
奈良県	3 217	675	745	835	3 176	215	214	641	154	216	902
和歌山県	3 231	631	885	865	3 200	287	356	629	153	247	866
鳥取県	2 475	318	756	709	2 454	132	440	530	102	230	549
島根県	3 564	372	1 026	1 273	3 432	199	669	718	131	320	714
岡山県	4 690	1 107	1 085	1 265	4 631	272	600	946	261	384	1 301
広島県	5 857	1 921	1 066	1 655	5 753	372	609	1 062	345	478	1 794
山口県	4 252	975	1 060	1 101	4 233	245	427	838	249	389	1 197
徳島県	3 013	428	897	846	2 953	251	420	593	130	224	660
香川県	2 632	635	686	630	2 595	190	294	543	146	174	663
愛媛県	3 816	822	1 121	1 030	3 599	253	486	793	175	239	1 000
高知県	3 389	394	1 055	1 039	3 360	230	506	745	128	351	762
福岡県	8 585	2 791	1 707	2 406	8 476	968	677	1 080	712	676	2 754
佐賀県	2 809	445	848	897	2 786	168	509	511	124	252	693
長崎県	4 964	688	1 301	1 850	4 923	367	701	953	260	342	1 261
熊本県	5 060	852	1 371	1 572	4 988	377	790	988	230	425	1 285
大分県	3 725	617	1 108	1 196	3 708	224	615	730	160	328	1 064
宮崎県	3 659	513	1 117	1 205	3 634	219	579	809	157	339	915
鹿児島県	5 620	787	1 588	2 032	5 598	476	1 090	1 092	226	463	1 479
沖縄県	3 477	451	1 017	1 445	3 424	230	521	723	180	146	1 125

第 18 章  
公務員及び選挙