

第38表 摂取栄養量(1人1日当り)

本表は「国民栄養調査」によるもので栄養量はすべて調理による損耗を考慮していない。

種別	単位	昭和44年度		昭和45年度		昭和46年度		昭和47年度		昭和48年度		昭和49年度
		全国	大阪府	全国	大阪府	全国	大阪府	全国	大阪府	全国	大阪府	大阪府
熱たん白量	cal	2 242	2 249	2 210	2 161	2 287	2 239	2 279	2 209	2 273	2 140	2 052
脂肪	g	78	80	78	77	78	78	83	82	84	83	80
力ルシウ	g	46	42	47	44	49	49	50	44	52	44	47
ルシウ	mg	536	548	534	512	523	515	549	548	551	551	515
ルシウ	mg	13.5	13.2	13.9	14.6	14.1	15.3	14.8
ルシウ	mg
ルシウ	IU	1 490	1 845	1 536	1 615	1 457	1 700	2 067	2 163	2 043	1 966	1 950
ルシウ	mg	1.17	1.09	1.13	1.05	1.12	1.07	1.19	1.07	1.22	1.16	1.10
ルシウ	mg	0.99	1.00	1.00	0.99	0.91	0.99	0.98	1.02	0.98	1.00	0.97
ルシウ	mg	104	135	96	120	108	131	115	168	117	152	152

資料 大阪府衛生部食品衛生課「大阪府民の栄養状況」

第39表 府県別医療施設関係者数

表は各年末現在数で1)、2)、3)は実務に従事するものである。4)は「医療施設調査」によるものであるが、ここでは歯科診療所を含まない。46年以前は沖縄県を含まない。

府県	医 師		歯 科 医 師		薬 剤 師		1)		2)		3)		4)	
	総 数	(内) 医 業 従 事 者	総 数	(内) 医 業 従 事 者	総 数	(内) 実 務 従 事 者	保 健 婦	助 産 婦	看 護 婦	準 看 護 婦	病 院	一 般 診 療 所	病 院	一 般 診 療 所
昭 和 44 年	115 974	113 857	37 406	36 367	76 087	62 441	13 759	28 963	251 101	7 819	68 305	7 819	68 305	
45	118 990	117 195	37 859	36 914	79 393	65 179	14 007	28 087	269 774	7 974	68 997	7 974	68 997	
46	123 178	121 254	39 218	38 143	83 246	67 945	14 276	27 811	286 598	8 026	69 857	8 026	69 857	
47	124 897	122 979	40 181	39 117	84 546	68 973	14 548	27 730	301 294	8 143	70 734	8 143	70 734	
48	126 327	124 884	40 490	39 486	87 651	71 569	15 003	26 854	311 784	8 188	71 927	8 188	71 927	
和 海	5 393	5 351	1 637	1 619	3 070	2 799	906	1 083	17 835	500	2 715	500	2 715	
道 森	1 624	1 622	358	354	536	473	286	382	4 745	108	823	108	823	
手 城	1 605	1 585	372	365	618	554	387	393	6 019	95	807	95	807	
秋 山	2 644	2 611	589	584	1 602	1 411	416	601	6 628	141	1 187	141	1 187	
形 島	1 190	1 178	335	324	525	458	318	399	3 683	75	698	75	698	
木 城	1 101	1 079	336	320	614	524	389	455	2 396	61	774	61	774	
木 城	2 096	2 059	601	584	1 081	920	431	672	6 448	137	1 109	137	1 109	
木 城	1 724	1 690	628	609	1 110	919	297	649	4 311	189	1 032	189	1 032	
木 城	1 412	1 393	494	475	830	711	267	532	3 537	128	855	128	855	
木 城	2 018	2 004	515	500	998	824	325	411	4 573	103	1 075	103	1 075	
木 城	2 991	2 961	1 179	1 147	2 412	1 921	292	828	6 539	269	1 940	269	1 940	
木 城	3 296	3 248	1 138	1 091	2 849	2 063	377	834	6 645	264	1 827	264	1 827	
木 城	16 062	15 748	7 304	7 097	16 250	12 415	961	2 376	31 027	742	10 852	742	10 852	
木 城	5 560	5 449	2 203	2 126	5 074	3 538	492	1 165	13 052	283	3 488	283	3 488	
木 城	2 617	2 591	867	840	1 139	992	548	938	7 327	125	1 464	125	1 464	
木 城	1 101	1 090	308	301	1 270	1 033	221	283	3 939	123	743	123	743	
木 城	1 685	1 656	338	319	896	744	148	273	3 903	136	716	136	716	
木 城	758	746	211	207	507	438	105	156	2 718	83	479	83	479	
木 城	745	732	281	271	446	375	196	173	1 986	54	460	54	460	
木 城	2 178	2 159	748	725	1 312	1 111	455	668	6 057	155	1 259	155	1 259	
木 城	1 915	1 886	599	589	1 495	1 221	192	428	3 852	128	1 009	128	1 009	
木 城	2 957	2 912	1 063	1 026	2 415	2 033	346	846	7 260	138	1 832	138	1 832	
木 城	6 152	6 063	2 098	2 046	5 741	4 759	523	1 147	14 434	393	3 097	393	3 097	
木 城	1 701	1 679	518	497	1 020	860	159	306	4 649	117	956	117	956	
木 城	864	841	225	220	613	508	156	224	2 060	48	607	48	607	
木 城	4 138	4 083	948	926	2 482	1 933	313	551	7 716	200	2 182	200	2 182	
木 城	10 923	10 813	3 424	3 385	9 345	8 171	531	1 382	17 145	442	5 929	442	5 929	
木 城	6 039	5 944	1 792	1 761	4 164	3 041	475	1 159	11 963	288	3 539	288	3 539	
木 城	1 209	1 183	332	325	929	689	106	289	2 341	50	620	50	620	
木 城	1 275	1 266	375	363	929	743	159	235	2 944	68	742	68	742	
木 城	992	988	211	205	392	336	148	168	2 771	42	437	42	437	
木 城	835	823	244	241	362	312	217	256	3 346	51	653	51	653	
木 城	2 660	2 638	682	675	1 061	882	339	380	7 500	185	1 258	185	1 258	
木 城	3 458	3 440	1 013	992	1 852	1 552	392	613	9 262	250	1 956	250	1 956	
木 城	1 968	1 945	602	593	1 053	923	258	385	5 775	133	1 221	133	1 221	
木 城	1 314	1 292	236	226	778	641	162	218	3 432	98	579	98	579	
木 城	1 111	1 088	337	332	659	585	235	225	4 151	113	578	113	578	
木 城	1 474	1 455	439	427	761	663	288	305	5 510	138	919	138	919	
木 城	977	969	238	228	533	468	205	192	3 605	131	508	131	508	
木 城	6 403	6 352	2 040	2 011	3 085	2 764	487	1 211	16 712	403	3 293	403	3 293	
木 城	923	911	317	303	501	441	147	251	3 033	94	637	94	637	
木 城	2 277	2 259	519	503	937	799	244	546	6 203	158	1 161	158	1 161	
木 城	2 407	2 387	511	502	1 088	957	243	579	6 770	178	1 237	178	1 237	
木 城	1 316	1 295	480	466	710	626	231	367	4 236	129	811	129	811	
木 城	950	939	302	294	383	343	197	341	4 149	157	569	157	569	
木 城	1 935	1 928	410	400	611	552	254	811	5 282	257	1 049	257	1 049	
木 城	354	353	93	92	613	544	179	188	1 315	28	245	28	245	

資料 総理府統計局「日本統計年鑑」

第 23 章

司法および警察

第23章 司法および警察

民事事件の概況

昭和49年中に府下各裁判所に新受された民事事件は、9万1,785件で昨年に比べ、1.8%増を示し昭和48年まで年々減少していたのが、本年に始めて増加した。

裁判所別にみると、簡易裁判所が例年どおり総新受件数の構成比55.1%、5万545件であり、昨年13.6%、7,965件と大幅な減少をみたが、本年は0.3%、133件の増加であった。

次に地方裁判所が構成比44.9%、4万1,237件で昨年に比べ、3.7%、1,473件の増加であり、又、大阪高裁も前年比で4.5%、203件(近畿二府四県分含む)増加した。

既済件数も新受件数同様、年々減少していたのが、前年比3.6%、3,248件の増加であり、逆に未済件数は前年比93.6%、2,877件の減である。

刑事事件の概況

昭和49年における府下の全裁判所が扱った新受件数は23万7,672件となり、昨年の24万3,242件を2.3%下回り昨年まで年々増加の傾向であったが、民事事件とは逆に減少した。

新受件数を裁判所別にみると、簡裁が21万6,029件と総新受件数の90.9%を占めているが、前年に比べ0.7%、1,422件の減少である。次に地裁が9.1%であるが、簡裁同様前年に比べ16.1%、4,148件減少した。又、大阪高裁も前年に比べ0.3%、9件(近畿二府四県分含む)減少している。

なお、総新受件数のうち略式事件は74.0%を占め、「訴訟」は3.0%にすぎない。

家事事件の概況

まず審判事件の受処理件数をみると、昭和49年新受件数は1万3,031件と昨年の1万2,982件を若干上回った。主な事件は、「子の氏の変更」38.3%、次いで「精神障害者保護義務者の順位」23.8%と上位を占め昨年と同傾向である。

一方調停事件では、昭和49年中の新受件数は5,090件で昨年は減少したが本年は147件の増加である。又、主な事件をみると例年どおり「婚姻中の夫婦間の事件(離婚)」が49.1%と第1位を占め、「家事審判第23条に掲げる事項」が13.6%、「親権者の指定」6.7%、「扶養」6.2%と続いている。

少年保護事件の概況

昭和49年における少年保護事件新受件数は、3万3,785件で前年に比べ4.3%、1,535件の減少である。

法令別では例年同様に「道路交通法違反」が1万7,329

件(構成比51.3%)と半数を占めている。また刑法関係は本年は1万4,170件と前年に比べ若干下回り、その内訳は、「窃盗」813件(構成比57.4%)、「業務上過失致死傷」3,412件(同24.1%)が上位を占めている。

次いで昭和49年中の少年院の入出院状況をみると、新収容者数は127人と前年より40人減少しており、さらに年末収容者数においても前年と比較すると53人の減少である。

また少年鑑別所の入出状況においては、新収容者数は832人で少年院とは逆に26人増加しているが、年末収容者数は24人と2人減となっている。

少年ぐ犯(不良行為を含む)行為別補導人員は、昭和49年で2万4,231人を数えたが前年より4.2%減少した。内訳をみると「喫煙」(構成比52.1%)、「怠学怠業」(同9.6%)、「不良交友」(同6.9%)が上位を占めている。

人権侵犯事件の概況

大阪法務局が昭和49年中に扱った標記事件の新受件数は、308件と前年より25.7%、63件増加している。

事件別にみると、「公務員等の職務執行に伴う侵犯事件」が10件、「酷使虐待」51件、「労働権の侵犯」20件と三つの事件が前年の2~3倍と激増した。

刑法犯罪の概況

昭和49年中に発生した府下の刑法犯罪事件数は、10万3,035件となり前年より4.4%増加し、検挙件数は5万4,268件と毎年増加を続け前年を5.3%(2,746件)上回った。

発生件数を罪種別にみると、最も多いのは「窃盗」の8万6,313件で全体の83.8%を占め、次いで「粗暴犯」(構成比6.8%)、「知能犯」(同6.7%)と続いている。

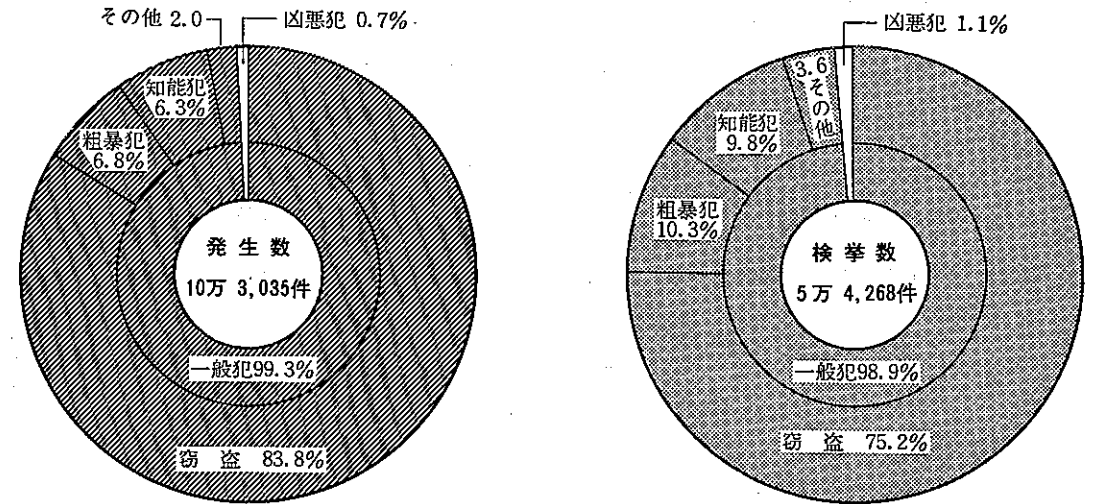
また「凶悪犯」は727件で前年に比べ、10.7%(70件)増加している。

また刑法犯少年数は、昭和49年は9,377人と前年の8,798人より6.6%(579人)の増加となり、このうち学生・生徒は6,945人と全体の74.1%を占め前年の6,341人を9.5%(604人)上回っている。

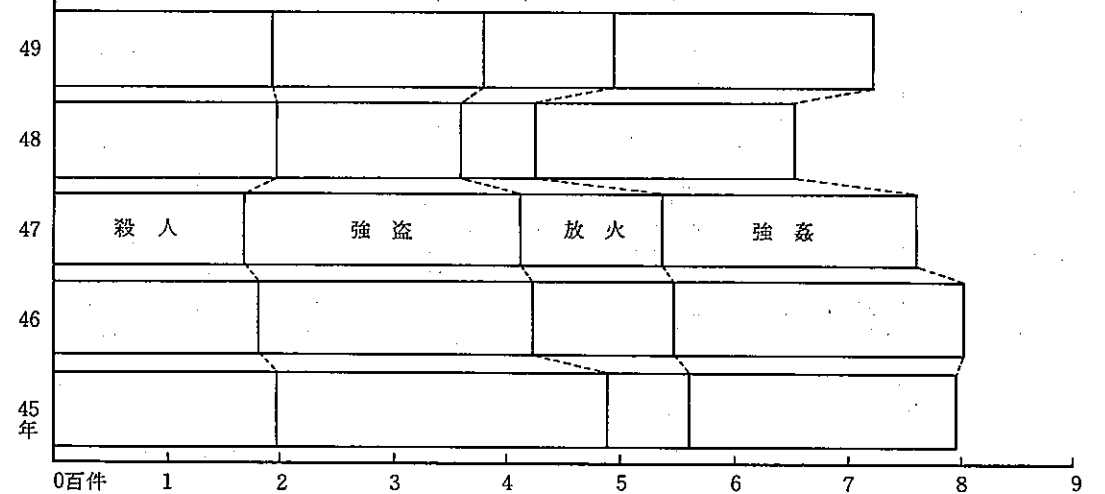
年齢別では、本年も昨年同様14~15歳層に著しい増加がみられる。

一方13歳以下の触法少年数は前年より50人減の3,443人を数えて中学生2,203人と全体の64.0%を占め前年より高い比率を示している。又、小学生は1,240人、全体の36.0%となっている。罪種別では、「窃盗」が293人と全体の85.2%となっており刑法犯罪全体をみても、「窃盗」が大多数である。


刑法犯罪の発生・検挙数の罪種別割合(昭49)



凶悪犯発生数の推移



少年犯罪の学職別割合(昭49)



第 1 表

登記数および

本表は各年中に大阪法務局管内各局所が取扱ったもので「甲号」とは申請による登記または登録ならびに官をいう。また欄中に個数とあるのは、土地については筆数、建物については棟数、立木については集団数、船

Table with columns for '局所' (Bureau/Office), '甲号' (Type A Registration), and '謄本' (Certified Copy). Sub-columns include '不動産登記' (Real Estate Registration), '商業・法人等の登記' (Commercial/Corporate Registration), and 'その他の登記' (Other Registrations). Rows list various offices like '昭和45年' and '大阪法務局'.

資料 大阪法務局民事行政部総務課調

第 2 表

不動産および

本表は各年中に大阪法務局で取扱ったものであるが、会社登記のうち「設立関係」には合併・組織変更によるものを、

Table with columns for '年次' (Year), '不動産登記' (Real Estate Registration), and '合名' (Partnership). Sub-columns include '土地' (Land) and '建物' (Building) with further breakdowns like '(内)所有権の存続' (In: Continuation of Ownership).

資料 法務大臣官房司法法制調査部調査統計課「登記統計年報」

登録税、手数料

公署の嘱託による登記をい、

Table with columns for '事務' (Business), '台帳' (Ledger), and '事務' (Business). Sub-columns include '乙号' (Type B Registration), '甲号' (Type A Registration), and '乙号' (Type B Registration). Rows list various fees and charges like '抄本' (Copy) and '閲覧' (Viewing).

会社登記件数

るものを、「資本・出資増加」には合併によるものを、「解散関係」には合併・組織変更によるものをいづれも

Table with columns for '会社登記' (Company Registration) and '株式' (Shares). Sub-columns include '会社' (Company), '合資' (Partnership), and '株式' (Shares) with further breakdowns like '(内)設立' (In: Establishment).

第3表

裁判所別民事

本表は、府下各裁判所が取扱った各年中の件数で、訴訟とは、第一審行政訴訟、控訴審通常・行政訴訟、上告審通常訴訟、歌山、滋賀)にまたがるものであるため総数には含まれていない。

Table with 10 columns: 区分, 総数, 地方裁判所 (総数, 大阪, 堺支部, 岸和田部), 簡 (総数, 大阪, 生野, 西淀川). Rows include 昭和46年, 昭和47年, 昭和48年, 昭和49年, 訴訟, 調停, その他.

資料 大阪高等裁判所、大阪地方裁判所調

第4表

裁判所別刑事

本表は、府下各裁判所が取扱った各年中の被告人数で、訴訟とは、第一審、通常、控訴審、上告審、京都、兵庫、奈良、和歌山、滋賀)にまたがるものであるため総数には含まれていない。

Table with 10 columns: 区分, 総数, 地方裁判所 (総数, 大阪, 堺支部, 岸和田部), 簡 (総数, 大阪, 生野, 西淀川). Rows include 昭和46年, 昭和47年, 昭和48年, 昭和49年, 訴訟, 略式, その他.

資料 大阪高等裁判所、大阪地方裁判所調

行政事件数

再審事件および上告受理、特別上告受理事件をいう。なお大阪高等裁判所が取扱った事件は、二府四県(大阪、京都、兵庫、奈良、和

Table with 14 columns: 易 (阿倍野, 池田, 豊中, 吹田, 茨木, 東大阪), 裁 (枚方, 堺), 判 (富田林, 羽曳野), 所 (岸和田, 佐野), 大阪高等裁判所. Rows include 昭和46年, 昭和47年, 昭和48年, 昭和49年.

事件被告人数

審、再審をいう。なお、昭和43年7月1日から交通即決事件を除いている。また、大阪高等裁判所が取扱った事件は、二府四県(大

Table with 14 columns: 易 (阿倍野, 池田, 豊中, 吹田, 茨木, 東大阪), 裁 (枚方, 堺), 判 (富田林, 羽曳野), 所 (岸和田, 佐野), 大阪高等裁判所. Rows include 昭和46年, 昭和47年, 昭和48年, 昭和49年.

第 5 表

検 察 事 件

本表は各年中に大阪地検管内各検察庁で取扱った全被疑事件に関するもので、昭和43年7月1日から交通

検 察 庁	受 理 人 員									既 起		
	総 数	旧 受	新 受						総 数	総 数	公判請求	
			総 数	検知 察官直認	司員 法から	他庁 のから	家所 庭から	再 起				
昭和 45 年	156 936	8 085	148 851	830	97 608	47 351	937	2 125	149 709	54 913	9 389	
46	148 239	6 620	141 619	787	95 176	43 191	806	1 659	143 009	49 401	8 832	
47	132 594	4 532	128 062	899	87 345	37 772	727	1 319	125 462	44 549	8 769	
48	125 617	6 259	119 358	1 050	81 259	35 100	660	1 289	118 645	40 969	7 986	
昭和 49 年	110 533	5 719	104 814	937	72 955	29 540	493	889	104 853	33 892	6 620	
大阪地方検察庁	61 131	4 264	56 867	800	50 649	4 538	358	522	56 631	3 484	3 484	
堺支部	5 770	89	5 681	119	4 802	584	135	41	5 589	454	454	
岸和田支部	1 618	83	1 535	12	1 208	285	-	30	1 556	196	196	
大阪区検察庁	16 025	772	15 253	1	5 315	9 817	-	120	15 459	11 326	1 419	
島区検察庁	-	-	-	-	-	-	-	-	-	-	-	
生野区検察庁	1 698	64	1 634	-	162	1 454	-	18	1 666	1 431	4	
東淀川区検察庁	-	-	-	-	-	-	-	-	-	-	-	
西淀川区検察庁	463	20	443	-	70	371	-	2	436	365	2	
西成区検察庁	-	-	-	-	-	-	-	-	-	-	-	
阿倍野区検察庁	1 829	40	1 789	-	282	1 501	-	6	1 787	1 476	7	
池田区検察庁	613	27	586	3	123	457	-	3	609	481	17	
豊中区検察庁	1 337	25	1 312	-	313	994	-	5	1 335	1 029	62	
吹田区検察庁	1 032	25	1 007	-	200	803	-	4	1 025	842	71	
茨木区検察庁	1 576	45	1 531	-	366	1 155	-	10	1 551	1 236	102	
東大阪区検察庁	3 182	5	3 177	1	729	2 428	-	19	3 173	2 602	188	
枚方区検察庁	3 996	44	3 952	-	883	3 024	-	45	3 964	3 143	208	
堺区検察庁	4 186	130	4 056	-	3 086	938	-	32	4 069	2 289	156	
富田林区検察庁	715	7	708	-	613	93	-	2	710	394	32	
羽曳野区検察庁	1 490	15	1 475	1	1 214	253	-	7	1 480	887	82	
岸和田区検察庁	2 710	54	2 656	-	2 024	620	-	12	2 675	1 548	106	
佐野区検察庁	1 162	10	1 152	-	916	225	-	11	1 138	709	30	

資料 法務大臣官房司法法制調査部調査統計課「検察統計年報」

第 6 表

少 年 被 疑 事 件

本表は大阪地方検察庁管内で取扱った各年中の数で、昭和43年7月1日から交通即決事件を除く

年 次	受 理						
	総 数	旧 受	新 受				検察庁間の移送 (再起を含む)
			総 数	通常受理・家庭裁判所から			
			計	18歳未満	18歳以上 20歳未満		
昭和 45 年	47 762	130	47 632	41 690	17 077	24 613	5 942
46	39 659	102	39 557	34 639	16 398	18 241	4 918
47	35 169	60	35 109	30 268	15 378	14 890	4 841
48	35 015	133	34 882	30 342	16 195	14 147	4 540
昭和 49 年	33 398	115	33 283	29 180	16 166	13 014	4 103

資料 法務大臣官房司法法制調査部調査統計課「検察統計年報」

受 処 理 人 員

即決事件を除いている。なお、旧受とは前年末処理繰越分である。

訴 略 請 式 命 令 求	即 請 決 裁 判 求	済 人 員										未 処 理 人 員
		総 数	起 訴				中 止	送 致				
			起 訴 猶 予	嫌 分 疑 不 十	そ の 他	総 数		他 庁 に 検 察	家 庭 裁 判			
45 524	-	33 709	25 957	5 590	2 162	1 519	59 568	44 142	15 426	6 637		
40 569	-	37 414	27 306	6 265	3 843	1 279	54 915	39 568	15 347	4 485		
35 780	-	31 218	25 466	4 317	1 435	1 047	48 648	34 963	13 685	6 249		
32 983	-	30 159	24 958	3 487	1 714	844	46 673	32 342	14 331	5 683		
27 272	-	29 004	24 093	3 337	1 574	545	41 412	27 205	14 207	4 673		
-	-	19 207	15 831	2 134	1 242	407	33 533	22 253	11 280	3 581		
-	-	992	483	360	149	35	4 108	1 181	2 927	172		
-	-	533	351	139	43	8	819	819	-	60		
9 907	-	3 089	3 014	26	49	23	1 021	1 021	-	552		
-	-	-	-	-	-	-	-	-	-	-		
1 427	-	171	168	-	3	-	64	64	-	32		
-	-	-	-	-	-	-	-	-	-	-		
-	-	50	48	-	2	-	21	21	-	27		
-	-	-	-	-	-	-	-	-	-	-		
1 469	-	248	242	-	6	-	63	63	-	42		
-	-	60	55	4	1	2	66	66	-	3		
464	-	160	158	-	2	4	142	142	-	2		
967	-	90	89	-	1	2	91	91	-	7		
771	-	175	167	5	3	9	131	131	-	25		
1 134	-	290	281	-	9	8	273	273	-	9		
2 414	-	432	419	6	7	14	375	375	-	32		
2 935	-	1 460	1 031	398	31	11	309	309	-	111		
2 133	-	260	188	69	3	4	52	52	-	5		
362	-	469	354	110	5	5	119	119	-	10		
805	-	960	877	69	14	10	157	157	-	3		
1 442	-	358	337	17	4	3	68	68	-	-		
679	-	-	-	-	-	-	-	-	-	-		

受 処 理 人 員

ている。

総 数	既 済							
	起 訴				不 起 訴 中 止	検 察 庁 間 の 移 送	家 裁 に 送 致	年 齢 超 過
	総 数	18歳未満	18歳以上 20歳未満	未 済				
47 660	2 426	473	1 953	67	3 169	41 776	222	102
39 599	2 693	516	2 177	69	4 181	32 528	128	60
35 036	2 345	394	1 951	75	3 508	28 922	186	133
34 900	2 142	301	1 841	41	3 006	29 425	286	115
33 321	1 933	170	1 763	58	2 819	28 107	404	77

第7表

家事審判事

本表は大阪家庭裁判所が取り扱った各年度中のものである。

Table with columns for district (区), division (分), old cases (旧受件数), and new cases (新受) categorized by type (総数, 失そうの宣告, etc.).

資料 大阪家庭裁判所「家庭事件のすう勢」

第8表

家事調停事

本表は大阪家庭裁判所で取り扱った各年度中のものである。

Table with columns for district (区), division (分), old cases (旧受件数), and new cases (新受) categorized by type (総数, 夫婦同居, etc.).

資料 大阪家庭裁判所「家庭事件のすう勢」

件受処理件数

Table with columns for case types (相続放棄, 遺言書の検認, etc.) and counts (既済件数, 未済件数).

件受処理件数

Table with columns for case types (遺産の分割, 婚姻中の夫婦間の事件, etc.) and counts (既済件数, 未済件数).

第9表

拘留所、刑務所

本表は各年末現在における大阪矯正管区の下記施設における一日平均の収容人員である。1日平均人員は、

Table with columns for year (昭和45-49), total number, and breakdown by gender (male, female) for inmates, sentenced prisoners, and death row inmates.

資料 法務大臣官房司法法制調査部調査統計課「矯正統計年報」

第10表

施設別受刑者

本表は各年中に法務省大阪矯正管区における府下所在施設の取扱った人数である。大阪拘留所には四条拘

Table showing inmate statistics by facility (Osaka Detention House, Osaka Prison, etc.) with columns for year, total, and various categories like new admissions and transfers.

資料 法務大臣官房司法法制調査部調査統計課「矯正統計年報」

第11表

罪名別新

本表は各年末現在における上記第10表中の収容受刑者に関するもので、大阪刑務所には堺、岸和田両拘留所を

Table showing new offenses by name (murder, theft, etc.) with columns for year, total, and specific offense counts.

資料 法務大臣官房司法法制調査部調査統計課「矯正統計年報」

第12表

少年保護事件

本表は大阪家庭裁判所および堺支部が取扱った各年中のものである。47年から道路交通に関する件数は特

Table showing juvenile protection cases with columns for year, total, and categories like delinquency, child abuse, and traffic offenses.

資料 大阪家庭裁判所「家庭事件のすう勢」

別収容人員

収容人員を年間日数365で除した人員である。ただし、大阪(医療)の人員は、同支所が新設された昭和49年3月23日から、

Table showing inmate statistics by category (detainees, suspects, etc.) with columns for total and gender breakdown.

入出所人員

禁所、大阪刑務所には堺、岸和田両拘留所を含む。

Table showing inmate entry and exit statistics with columns for various reasons (release, escape, death, etc.) and year.

受刑者数

含む。強盗には強盗致死傷・強盗強姦・同致死を、わいせつ・強制わいせつ・強姦には、わいせつ文書、強制わいせつ致死傷、

Table showing the number of sentenced prisoners by offense type (murder, assault, etc.) with columns for total and specific counts.

受処理件数

別法犯からはずれたので43年までさかのぼって修正している。

Table showing the number of cases processed by category (business-related, traffic, etc.) with columns for total and sub-categories.

第13表

少年院の入出院

本表は府下に所在する少年院が各年中に取扱ったものであるが、「交野」は女子のみを収容するものである。

Table with columns for year, age, and categories of admission and discharge (total, new, returned, etc.).

資料 法務大臣官房司法法制調査部調査統計課「矯正統計年報」

第14表

少年鑑別所の入出

本表は大阪少年鑑別所が取扱った各年中の状況である。

Table with columns for year, age, and categories of admission and discharge (total, new, returned, etc.).

資料 法務大臣官房司法法制調査部調査統計課「矯正統計年報」

第15表

人権侵犯事件

本表は大阪法務局が各年中に取扱ったものである。

Table with columns for year, age, and categories of human rights violations (total, new, returned, etc.).

資料 法務大臣官房司法法制調査部調査統計課「人権統計年報」

第16表

出入国および

本表は大阪港および伊丹空港におけるものであるが、入港船舶のうち伊丹空港は機数である。

Table with columns for year, age, and categories of entry and exit (total, regular, irregular, etc.).

資料 法務大臣官房司法法制調査部調査統計課「法務統計月報」

および収容人員

Table with columns for categories of admission and discharge (total, returned, etc.) and age groups of new inmates.

所および収容人員

Table with columns for categories of admission and discharge (total, returned, etc.) and age groups of new inmates.

の受処理件数

Table with columns for categories of processing (total, new, returned, etc.) and types of offenses.

外国人上陸数

Table with columns for categories of landing (total, regular, irregular, etc.) and types of vessels.

第 17 表 警察職員配置状況

本表は大坂府警察本部に関する各年12月1日現在における数字であるが警視正以上の職員は国家公務員である。

警察署	総数	警察官階級別											職員
		総数	警視監	警視長	警視正	警視	警部	警部補	巡査長	巡査	巡査見習生	人	
昭和45年	17 515	15 782	2	5	15	174	430	1 241	2 823	10 572	526	1 730	
昭和46年	17 986	15 978	2	3	19	177	432	1 233	2 938	10 699	475	1 998	
昭和47年	18 370	16 212	1	5	20	185	461	1 310	3 460	10 332	438	2 158	
昭和48年	18 785	16 518	1	4	23	211	488	1 408	4 055	9 748	580	2 267	
昭和49年	19 046	16 748	1	4	23	231	528	1 598	4 668	9 115	580	2 298	
大阪府警察本部	5 928	4 616	1	4	14	104	253	612	1 507	1 541	580	1 312	
根 崎	385	354	-	-	1	5	4	29	96	219	-	31	
根 崎	233	212	-	-	-	3	4	18	60	127	-	21	
根 崎	191	175	-	-	-	2	5	17	45	106	-	16	
根 崎	212	194	-	-	-	2	5	17	56	114	-	18	
根 崎	173	162	-	-	-	2	5	14	41	100	-	11	
東西港	288	255	-	-	1	3	6	22	69	154	-	33	
東西港	247	221	-	-	-	2	5	19	62	133	-	26	
東西港	221	206	-	-	-	2	5	20	57	122	-	15	
東西港	178	167	-	-	-	2	5	15	44	101	-	11	
東西港	257	235	-	-	-	2	5	19	70	139	-	22	
浪大西淀	370	339	-	-	1	4	5	29	98	202	-	31	
浪大西淀	295	273	-	-	1	2	5	24	79	162	-	22	
浪大西淀	163	152	-	-	-	2	5	14	41	90	-	11	
浪大西淀	225	209	-	-	-	2	5	17	56	129	-	16	
浪大西淀	312	290	-	-	1	2	5	23	83	176	-	22	
東東生	207	195	-	-	-	2	5	17	49	122	-	12	
東東生	230	213	-	-	-	2	5	18	56	132	-	17	
東東生	333	308	-	-	-	3	5	25	83	192	-	25	
東東生	197	184	-	-	-	2	5	18	48	111	-	13	
東東生	309	283	-	-	-	2	5	22	78	176	-	26	
阿住東平西	266	246	-	-	-	2	5	23	69	147	-	20	
阿住東平西	338	317	-	-	-	3	5	27	86	196	-	21	
阿住東平西	206	190	-	-	-	2	5	17	46	120	-	16	
阿住東平西	236	217	-	-	2	2	5	17	54	139	-	19	
阿住東平西	493	470	-	-	1	4	9	37	128	291	-	23	
大高次吹豊	237	157	-	-	-	3	4	14	40	96	-	80	
大高次吹豊	282	265	-	-	-	2	5	19	66	173	-	17	
大高次吹豊	289	271	-	-	-	2	5	22	81	161	-	18	
大高次吹豊	300	278	-	-	-	2	5	23	71	177	-	22	
大高次吹豊	53	48	-	-	-	1	3	6	14	24	-	5	
池豊塚塚高	225	211	-	-	-	2	6	15	54	134	-	14	
池豊塚塚高	426	397	-	-	1	4	4	30	97	261	-	29	
池豊塚塚高	475	444	-	-	1	4	4	29	117	289	-	31	
池豊塚塚高	253	241	-	-	-	2	5	19	57	158	-	12	
池豊塚塚高	124	115	-	-	-	2	5	11	32	65	-	9	
泉和岸貞泉	155	146	-	-	-	2	5	11	35	93	-	9	
泉和岸貞泉	153	144	-	-	-	2	6	11	38	87	-	9	
泉和岸貞泉	257	240	-	-	-	2	5	19	57	157	-	17	
泉和岸貞泉	154	144	-	-	-	2	5	11	34	92	-	10	
泉和岸貞泉	161	151	-	-	-	2	5	11	38	95	-	10	
泉羽黒富河	177	166	-	-	-	2	5	14	40	105	-	11	
泉羽黒富河	154	143	-	-	-	2	5	11	28	97	-	11	
泉羽黒富河	124	115	-	-	-	2	5	10	24	74	-	9	
泉羽黒富河	149	139	-	-	-	2	5	11	27	94	-	10	
泉羽黒富河	121	112	-	-	-	2	5	10	27	68	-	9	
枚河布八松	137	127	-	-	-	2	5	10	26	84	-	10	
枚河布八松	195	185	-	-	-	2	5	12	41	125	-	10	
枚河布八松	374	347	-	-	1	3	5	26	94	218	-	27	
枚河布八松	264	247	-	-	-	2	5	19	68	153	-	17	
枚河布八松	154	144	-	-	-	2	5	11	38	88	-	10	
原方川隈口	119	110	-	-	-	2	5	9	24	70	-	9	
原方川隈口	274	260	-	-	-	2	5	19	63	171	-	14	
原方川隈口	243	229	-	-	-	2	5	17	64	141	-	14	
原方川隈口	165	155	-	-	-	2	5	11	30	107	-	10	
原方川隈口	359	334	-	-	-	3	5	27	82	217	-	25	

資料 大阪府警察本部警務課調

第 18 表 刑法犯罪種別年齢別検挙人員

本表は大坂府警察本部の各年中の検挙実人員で年齢は犯行時の年齢である。なお、昭和44年以降の一般犯には交通関係の過失を含んでいない。

年次・年齢	総数	凶悪犯	一般犯								
			総数	窃盗	粗暴犯	知能犯	風俗犯	過失犯	その他		
昭和46年	26 300	773	25 527	13 373	8 631	1 139	828	341	1 208		
昭和47年	24 393	655	23 738	12 640	7 302	1 160	1 340	313	983		
昭和48年	26 680	652	26 028	13 189	7 605	2 041	1 850	311	1 032		
昭和49年	27 616	662	26 954	14 674	7 467	2 245	1 403	248	917		
合計	9 403	153	9 250	6 910	1 538	469	43	17	273		
少年	14歳	2 502	11	2 491	1 895	420	115	6	1	54	
	15歳	2 412	37	2 375	1 748	412	127	11	3	74	
	16歳	1 650	19	1 631	1 248	209	103	6	2	63	
	17歳	1 264	24	1 240	936	200	57	7	2	38	
	18歳	879	28	851	633	151	35	4	3	25	
	19歳	696	24	672	450	146	32	9	6	19	
	合計	18 213	508	17 704	7 764	5 929	1 776	1 360	231	644	
	成人	20歳	786	29	757	455	242	14	21	1	24
		21歳	728	22	706	398	229	15	33	5	26
		22歳	779	35	744	345	308	28	35	5	23
23歳		761	41	720	348	276	24	38	10	24	
24歳		848	24	824	359	349	32	56	9	19	
25歳		949	34	915	379	382	39	70	12	33	
26歳		954	33	921	364	400	35	82	13	27	
27歳		788	25	763	288	321	51	66	5	32	
28歳		528	14	514	224	202	33	38	7	10	
29歳		585	20	565	234	206	39	42	11	33	
成人	30歳	686	24	662	243	262	62	61	7	27	
	31歳	618	21	597	229	210	58	68	9	23	
	32歳	709	22	687	245	254	74	79	12	23	
	33歳	635	17	618	242	238	62	41	9	26	
	34歳	511	13	498	201	170	50	48	8	21	
	35歳	507	14	493	172	180	64	51	5	21	
	36歳	557	5	552	201	188	72	61	7	23	
	37歳	540	14	526	198	168	70	56	8	26	
	38歳	506	6	500	195	162	70	48	7	18	
	39歳	477	10	467	192	132	87	38	3	15	
40~44歳	2 022	47	1 975	846	543	350	149	29	58		
45~49歳	1 099	19	1 080	483	267	189	79	17	45		
50~54歳	673	9	664	347	113	123	43	16	22		
55~59歳	378	3	375	218	60	57	17	5	18		
60歳以上	589	8	581	358	67	78	40	11	27		

資料 大阪府警察本部総務課「警察統計書」

第 19 表

全 刑 法 犯 罪 発

本表は大阪府警察本部が各年中に取扱った件数を発生地主義によりまとめたものである。なお、昭和43年以

生 検 挙 件 数

降の一般犯には交通関係の過失を含んでいない。

Table with columns for crime types (e.g., 殺人, 強盗, 窃盗), total counts, and sub-categories like '既届' and '未届'.

資料 大阪府警察本部総務課「警察統計書」

Table showing the number of cases by jurisdiction (府内, 他府県) and resolution status (解決, 未届).

第 20 表

府 県 別 刑 法 犯 罪 発 生

本表は各都道府県警察が年中にとり扱ったもの。

件 数 お よ び 検 挙 人 員

Table showing crime statistics by prefecture (府県) and category (総数, 凶悪犯, 一般犯).

資料 総理府統計局「日本統計年鑑」

Table showing the number of cases and personnel involved in arrests by prefecture (府県).

第 21 表

刑 法 犯 少 年 罪 種

本表は大阪府警察本部が各年中に取扱った実人員であるが「送致人員」である。なお、昭和43年以降の一般犯には交通関係の過失

罪 種	総 数	学 職 別							有 職 者	無 職 者	14 歳
		学 生					各 学 校 種 生				
		小 学 生	中 学 生	高 校 生	大 学 生	14 歳					
昭和 45 年	8 347	4 410	2	2 008	2 147	144	109	2 738	1 199	1 360	
昭和 46 年	8 752	5 026	1	2 430	2 333	129	133	2 570	1 156	1 606	
昭和 47 年	7 830	5 130	-	2 635	2 295	106	94	1 860	840	1 766	
昭和 48 年	8 798	6 341	-	3 325	2 747	143	126	1 695	762	2 371	
昭和 49 年	9 377	6 945	2	3 753	2 832	180	178	1 667	765	2 502	
凶 悪 犯	152	62	-	36	25	1	-	61	29	11	
殺 害	6	1	-	1	-	-	-	5	-	-	
強 姦	1	-	-	-	-	-	-	1	-	-	
強 盗	12	1	-	-	1	-	-	6	5	-	
放 火	13	2	-	2	-	-	-	5	6	1	
盗 犯	8	6	-	4	2	-	-	2	-	1	
放 銃	112	52	-	29	22	1	-	43	17	9	
一 般 犯	9 225	6 883	2	3 717	2 807	179	178	1 606	736	2 491	
暴 行	424	329	-	210	108	5	6	71	24	123	
暴 行 強 迫	512	304	-	192	103	5	4	163	45	104	
暴 行 強 迫 集 団	12	4	-	1	3	-	-	3	5	-	
暴 行 強 迫 集 団	547	387	-	281	99	1	6	97	63	167	
暴 行 強 迫 集 団	39	36	-	35	-	1	-	3	-	26	
窃 盗	6 891	5 222	2	2 726	2 203	151	140	1 113	556	1 895	
詐 欺	17	10	-	7	3	-	-	2	5	6	
詐 欺 (変)	445	357	-	154	179	9	15	74	14	109	
詐 欺 (変)	6	4	-	-	4	-	-	2	-	-	
詐 欺 (変)	10	-	-	-	-	-	-	10	-	-	
詐 欺 (変)	24	19	-	12	6	1	-	4	1	6	
詐 欺 (変)	9	5	-	2	3	-	-	4	-	-	
過 失 致 死 傷 火 災	6	2	-	2	-	-	-	3	1	-	
過 失 致 死 傷 火 災	11	2	-	1	-	-	1	8	1	1	
過 失 致 死 傷 火 災	152	133	-	64	65	3	1	15	4	38	
過 失 致 死 傷 火 災	73	43	-	18	19	2	4	15	15	7	
過 失 致 死 傷 火 災	47	26	-	12	12	1	1	19	2	9	

資 料 大阪府警察本部総務課「警察統計書」

第 22 表

外 国 人 被 疑 事

本表は大阪府地方検察庁管内で取扱った各年中の数で、道路交通法令違反事件を除く、朝鮮人を除く。

年 次	受 理							総 数
	総 数	旧 受	新 受					
			総 数	通常受理	検察庁間の移送	家庭裁判所から送致	再 起	
昭和 45 年	452	20	432	336	89	1	6	440
昭和 46 年	470	14	456	364	84	-	8	457
昭和 47 年	454	14	440	373	62	1	4	446
昭和 48 年	652	8	644	563	74	1	6	625
昭和 49 年	574	33	541	472	69	-	-	555

資 料 法務大臣官房司法法制調査統計課「検察統計年報」

学 職・年 齢 別 人 員 等

を含んでいない。

年 齢	別					速 捕 別			
	15 歳	16 歳	17 歳	18 歳	19 歳	身 不 拘 柄 束	通 常 逮 捕	緊 急 逮 捕	現 逮 行 犯 捕
1 469	1 540	1 485	1 284	1 209	6 497	505	482	863	
1 711	1 607	1 588	1 218	1 022	7 135	477	409	731	
1 757	1 553	1 182	898	674	6 837	303	256	434	
2 082	1 569	1 216	873	687	7 929	281	241	347	
2 412	1 650	1 264	873	676	8 524	328	193	332	
37	19	24	28	33	63	45	31	13	
1	-	1	1	3	1	2	3	-	
-	1	-	-	-	-	1	-	-	
-	2	2	5	3	1	2	5	4	
-	-	-	-	-	-	-	-	-	
2	1	4	1	4	2	4	4	3	
3	2	-	2	-	6	1	1	-	
31	13	17	19	23	53	35	18	6	
2 375	1 631	1 240	845	643	8 461	283	162	319	
116	45	58	45	37	404	4	1	15	
113	59	92	71	73	431	17	12	52	
4	4	-	1	3	8	2	-	2	
170	100	50	33	27	446	43	22	36	
9	1	-	1	2	38	1	-	-	
1 748	1 248	936	627	437	6 379	207	126	179	
5	-	3	-	3	12	2	1	2	
121	102	52	34	27	444	1	-	-	
1	1	2	1	1	6	-	-	-	
-	-	-	-	-	-	-	-	-	
-	-	3	3	4	5	1	-	5	
8	3	2	-	5	20	1	-	3	
3	3	2	1	-	8	-	-	1	
2	2	-	1	1	6	-	-	-	
1	-	2	2	5	11	-	-	-	
45	44	17	5	3	152	-	-	-	
23	16	11	14	2	59	-	-	14	
6	3	10	6	13	32	5	-	10	

件 の 受 処 理 人 員

起 訴	起 訴				済			未 済
	不 起 訴				中 止	検 察 庁 間 の 移 送	家 庭 裁 判 所 に 送 致	
	総 数	起 訴 猶 予	犯 罪 の 疑 念 不 十 分	そ の 他				
79	237	213	15	9	5	73	46	12
73	265	256	5	4	10	69	40	13
61	273	260	9	4	3	63	46	8
90	408	382	6	20	1	79	47	27
83	373	341	9	23	2	62	35	19

第 23 表

少年ぐ犯（不良行為を

本表は大阪府警察本部および管内各署が取扱った各年中のものである。

警察署	総数	凶器所持	乱暴	けんか	たかり	家出	怠学怠業	金品持出
昭和 45 年	29 848	55	67	338	22	1 780	3 138	70
46	30 809	74	55	365	49	1 814	2 464	68
47	28 139	42	71	354	50	1 705	2 473	77
48	25 287	39	55	378	56	1 487	2 600	51
昭和 49 年	24 231	54	70	378	66	1 451	2 337	46
本 部	4 279	1	6	26	8	330	1 248	13
曾 根	1 159	3	-	18	2	224	81	1
大 都 福 此	155	-	-	-	-	3	27	-
根 崎 満 島 島 花	276	-	-	4	3	7	14	-
東 西 港	422	-	-	1	-	13	14	-
大 天	668	1	19	24	10	13	45	-
王 南	277	2	-	9	5	22	21	-
速 湍 川 川 成 野	241	1	-	-	-	12	5	-
東 東 生	379	1	-	7	-	9	34	-
旭 倍 住	429	1	-	22	-	10	8	1
大 阪 水	394	-	1	1	-	11	20	2
上 槻 木 田 能	984	1	2	2	-	58	42	1
田 中 北 南 石	131	-	-	9	-	13	23	1
津 泉 田 塚 野	220	-	-	4	-	13	45	-
南 野 山 林 野	347	6	-	2	2	43	11	-
岡 内 施 尾 原	487	6	1	12	-	24	25	1
原 方 川 畷 口	288	-	-	1	-	5	11	-
原 方 川 畷 口	428	2	-	9	-	15	10	-
原 方 川 畷 口	494	1	10	3	2	94	19	-
原 方 川 畷 口	441	1	4	12	1	3	30	2
原 方 川 畷 口	228	-	-	4	-	15	23	-
原 方 川 畷 口	538	-	3	8	7	13	31	2
原 方 川 畷 口	331	-	-	2	-	62	18	-
原 方 川 畷 口	486	2	4	12	1	8	21	-
原 方 川 畷 口	627	-	-	3	-	11	10	-
原 方 川 畷 口	357	-	4	8	-	83	35	2
原 方 川 畷 口	112	-	-	-	-	4	-	-
原 方 川 畷 口	527	2	-	-	-	19	7	-
原 方 川 畷 口	459	1	1	17	-	13	12	1
原 方 川 畷 口	324	-	-	-	3	4	25	-
原 方 川 畷 口	36	2	-	-	-	-	3	-
原 方 川 畷 口	438	-	-	-	-	12	40	-
原 方 川 畷 口	455	1	3	9	5	24	12	4
原 方 川 畷 口	439	1	-	11	3	18	28	-
原 方 川 畷 口	371	-	-	13	-	1	33	-
原 方 川 畷 口	237	4	-	9	-	2	3	-
原 方 川 畷 口	384	-	-	3	-	3	34	-
原 方 川 畷 口	307	3	2	14	2	14	12	1
原 方 川 畷 口	402	1	-	5	-	20	12	-
原 方 川 畷 口	599	1	-	-	-	7	32	1
原 方 川 畷 口	385	-	-	7	-	19	43	-
原 方 川 畷 口	217	-	1	-	-	14	11	1
原 方 川 畷 口	102	-	-	2	-	12	6	-
原 方 川 畷 口	139	-	-	-	-	24	10	-
原 方 川 畷 口	240	-	-	20	-	18	18	-
原 方 川 畷 口	127	-	3	5	-	-	18	1
原 方 川 畷 口	138	-	-	7	-	4	6	-
原 方 川 畷 口	230	-	1	10	-	17	2	-
原 方 川 畷 口	413	-	-	7	7	14	4	-
原 方 川 畷 口	517	2	-	-	-	7	25	2
原 方 川 畷 口	183	-	-	-	-	2	10	-
原 方 川 畷 口	122	-	-	8	-	5	14	-
原 方 川 畷 口	357	1	-	2	-	7	15	2
原 方 川 畷 口	275	2	-	1	1	8	8	2
原 方 川 畷 口	221	-	3	1	1	38	15	5
原 方 川 畷 口	409	4	2	24	3	7	8	-

含む）行為別補導人員

金銭乱費	異性誘惑 いたずら	不純 異性交遊	飲 酒	喫 煙	不良交友	不 良 団 盟	盛 場 はいかい	不 健 全 案	そ の 他
47	194	848	928	11 238	2 095	17	1 733	272	7 006
65	122	719	809	12 238	2 400	56	1 406	228	7 877
22	113	735	761	12 402	2 023	11	976	163	6 161
27	83	513	820	12 619	1 647	2	624	121	4 165
19	46	498	855	12 372	1 678	32	400	72	3 857
7	17	62	36	1 164	669	1	22	40	629
-	2	1	34	622	13	3	74	-	81
-	2	11	11	57	3	-	-	-	41
-	-	1	4	160	17	21	3	-	42
-	-	5	21	255	25	-	7	-	81
-	-	4	9	405	18	-	7	-	113
2	-	13	17	90	28	-	-	-	68
-	-	1	4	142	6	-	4	-	66
-	1	12	18	178	42	-	4	-	73
-	-	2	32	181	8	-	-	-	164
1	-	25	46	189	51	-	10	3	34
-	-	2	12	680	-	-	127	-	57
-	1	8	8	35	4	-	5	-	24
-	-	6	10	74	10	-	11	-	47
1	-	11	21	163	32	-	4	-	51
-	-	6	28	269	34	-	11	4	66
-	1	5	8	221	10	-	-	-	26
-	-	4	20	209	22	-	-	-	137
-	-	43	24	115	56	-	-	2	125
-	1	-	6	265	19	-	3	-	94
-	-	11	7	120	6	-	-	-	42
-	2	-	30	310	25	-	34	3	70
-	-	11	4	131	32	-	-	-	71
-	-	11	9	311	22	-	-	-	85
-	-	12	10	470	36	-	-	9	66
-	-	6	8	112	14	6	7	-	72
-	-	12	3	61	11	-	-	-	21
1	-	17	26	332	22	-	2	-	99
-	1	7	25	297	21	-	2	-	61
-	2	13	12	231	-	-	2	-	32
-	-	-	-	23	2	-	-	-	6
-	3	13	17	255	8	-	1	-	89
-	1	8	18	227	45	-	1	-	97
-	-	5	53	232	11	-	1	-	76
-	-	10	13	249	15	-	-	1	36
-	-	3	2	194	2	-	3	2	13
-	-	1	19	211	11	-	-	-	102
-	-	19	17	130	32	-	9	-	52
-	4	8	18	255	4	-	15	-	60
-	1	20	40	393	43	-	7	2	52
-	1	14	3	197	34	-	-	-	67
-	-	3	3	132	15	-	-	-	37
-	-	-	5	54	3	-	-	2	18
-	-	1	3	81	4	-	-	-	16
-	-	1	18	105	5	1	1	-	53
-	-	2	10	60	-	-	-	-	28
-	-	2	8	88	1	-	-	2	20
-	-	9	14	116	22	-	1	-	38
-	1	-	19	245	26	-	13	-	77
-	1	16	14	358	37	-	-	-	55
-	3	7	7	121	7	-	-	-	26
-	-	8	5	68	5	-	-	-	9
-	-	6	15	232	21	-	-	-	56
1	1	-	19	168	15	-	9	-	40
5	-	1	4	74	26	-	-	-	48
1	-	19	8	255	28	-	-	2	48

第 27 表

特別法令違反事件検挙件数・人員

交通関係法令関係は除いてある。46年以前は送致数である。

法 令	昭 和 49 年					昭 和 48 年		昭 和 47 年	
	総 数		本 部	大阪市域内	大阪市域外	総 数		総 数	
	件 数	人 数				件 数	人 数	件 数	人 数
総 数	18 237	16 948	73	7 451	10 713	10 953	10 268	10 035	8 998
軽 犯 罪 法	299	262	-	120	179	136	128	154	176
銃 砲 刀 剣 類 所 持 等 取 締 法	1 928	1 265	20	691	1 217	1 190	802	1 320	876
法 売 春 防 止 法	1 722	851	-	859	863	1 012	568	1 092	714
風 俗 営 業 取 締 法	368	405	-	160	208	329	309	330	344
関 税 法	610	194	11	292	307	253	111	201	78
外 国 為 替 及 び 外 国 貿 易 管 理 法	10	2	2	3	5	-	-	26	2
出 入 国 境 査 査 法	70	58	-	29	41	10	9	27	27
麻 薬 事 取 締 法	8	6	3	1	4	9	6	6	5
覚 醒 剤 取 締 法	1 801	1 228	6	785	1 010	1 562	975	1 028	631
出 入 国 境 査 査 法	371	362	-	179	192	145	142	78	77
入 国 人 物 登 録 法	7 468	7 037	-	3 051	4 417	4 296	4 075	4 221	4 109
出 入 国 境 査 査 法	101	65	22	15	84	43	32	51	38
火 災 防 災 法	361	31	2	143	216	202	40	258	44
児 童 福 祉 法	117	102	-	52	65	122	114	74	75
職 業 安 定 法	87	92	1	40	46	43	69	54	112
勞 働 基 礎 法	290	71	-	131	159	222	41	109	28
自 動 車 競 技 特 別 法 例	171	523	-	54	117	98	342	120	428
そ の 他 の 防 止 条 例	2 187	4 135	6	728	1 453	1 114	2 358	687	1 030
そ の 他 の 防 止 条 例	240	237	-	108	132	122	119	143	159
そ の 他 の 防 止 条 例	28	22	-	10	18	28	14	51	37

資 料 大阪府警察本部総務課「警察統計書」

第 28 表

家出人捜索願出件数

本表は大阪府警察本部における捜索願の届出をまとめたものである。

職 業 ・ 年 齢	総 数	家 庭 関 係	学 業 関 係	事 業 関 係	疾 病 関 係	犯 罪 関 係	そ の 他
昭 和 46 年	10 517	4 267	476	1 207	693	62	3 812
昭 和 47 年	9 849	3 884	377	1 048	732	91	3 717
昭 和 48 年	10 117	3 819	559	1 049	793	101	3 796
昭 和 49 年	8 961	3 752	555	619	807	78	3 150
就 学 以 前 者	22	-	-	-	1	1	20
小 学 生	323	64	36	-	11	4	208
中 学 生	1 091	259	269	-	7	28	528
高 校 生	819	322	210	-	11	11	265
大 学 生	109	47	14	-	8	-	40
各 種 学 校 生 徒	78	37	18	-	6	-	17
勤 務 者	1 139	576	-	152	64	11	336
勞 働 者	835	317	-	117	50	3	348
そ の 他 の 者	1 100	562	-	114	28	7	389
そ の 他	3 445	1 568	8	236	621	13	999
年 齢							
18 歳 未 満	2 656	780	517	81	38	52	1 188
18 歳 以 上 20 歳 未 満	751	348	29	72	20	4	278
20 歳 以 上 60 歳 未 満	4 956	2 538	9	455	596	21	1 337
60 歳 以 上	598	86	-	11	153	1	347

資 料 大阪府警察本部総務課「警察統計書」

第 24 章
災害および事故