

第 19 表

府 県 別 農 業 概 況

本表の a) は各年 8 月 1 日現在、b) は 47 年中のものである。

府 県	農 家 数				農 家 人 口		a) 耕 地 面 積		b) 生 産 農 業 所 得 百万円	
	総 数	専 業	1 種 兼 業	2 種 兼 業	総 数	(内) 農 業 主 者	総 数	(内) 田		
昭 和 43.12.1	5 351 000	1 071 000	1 666 000	2 613 000	27 212 000	10 132 270	5 897 000	3 435 000	2 488 355	
45.12.1	5 431 800	831 700	1 801 500	2 708 600	26 280 000	10 252 000	5 852 000	3 441 000	2 561 600	
46.1.1	5 260 670	798 460	1 566 410	2 895 760	25 875 550	9 596 400	5 796 000	3 415 000	2 568 400	
47.1.1	5 170 430	743 430	1 403 690	3 023 230	24 988 740	9 002 160	5 741 000	3 364 000	2 376 000	
昭 和 48.1.1	<b>5 099 930</b>	<b>675 300</b>	<b>1 302 840</b>	<b>3 121 720</b>	<b>24 383 680</b>	<b>8 486 600</b>	<b>5 683 000</b>	<b>3 312 000</b>	<b>2 857 169</b>	
北 海 道	道 森	146 910	60 960	45 670	40 300	710 250	3 355 270	1 023 000	283 700	239 105
	手 城	111 050	12 460	45 580	52 990	568 160	207 360	170 900	97 700	97 060
	田	123 790	14 800	46 330	62 660	630 140	251 280	171 500	106 500	70 855
		118 320	10 330	42 990	65 010	631 510	205 720	167 000	130 100	91 415
		117 210	6 910	48 310	61 950	578 820	205 700	159 600	134 700	83 930
山 形 県	形 島	108 050	7 090	49 230	51 730	553 940	202 680	152 700	115 400	80 661
	城 木	156 450	17 700	64 300	74 410	833 050	319 320	200 000	122 800	110 818
	馬	186 710	27 060	66 360	93 290	946 820	352 110	225 400	117 500	125 191
		111 910	12 390	39 190	60 340	584 930	197 090	151 700	110 300	78 889
		115 180	15 860	39 120	60 190	583 620	235 030	109 800	40 300	79 950
埼 千 奈 新	玉 葉	139 840	17 930	38 440	83 470	756 140	253 650	130 700	75 100	70 797
	京 川	155 360	26 710	51 810	76 840	781 720	291 210	177 600	104 700	115 995
	潟	33 820	4 270	5 200	24 350	181 490	51 210	15 700	2 360	13 990
		54 360	7 580	11 100	35 670	306 690	101 700	31 400	9 800	34 328
		187 400	9 860	77 840	99 700	955 120	362 910	229 600	200 600	93 935
富 石 福 山 長	山 川	75 400	2 160	12 340	60 900	368 010	96 540	80 300	75 700	36 691
	井 梨	69 600	2 970	10 840	55 790	333 070	95 530	62 100	52 300	28 904
	野	58 900	2 370	8 690	47 840	276 710	79 800	54 000	48 800	25 384
		70 800	14 090	17 440	39 270	323 580	118 930	45 500	14 900	40 968
		204 180	25 530	38 660	139 990	910 310	336 680	163 700	84 300	88 912
岐 静 愛 三 滋	阜 岡	124 550	5 060	17 300	102 190	602 250	170 490	84 900	63 500	42 115
	知 重	145 250	19 170	35 370	90 720	759 870	250 300	114 900	47 000	95 155
	賀	164 930	18 510	26 350	120 070	822 470	254 000	116 300	76 400	81 472
		113 220	8 170	20 140	84 910	524 830	153 050	91 900	69 000	40 677
		86 320	4 590	12 650	69 090	403 660	122 550	70 700	64 000	32 634
京 大 兵 奈 和	都 阪	68 400	7 760	8 780	51 860	313 050	100 590	46 400	37 100	25 791
	庫 良	<b>59 670</b>	<b>5 650</b>	<b>5 650</b>	<b>48 380</b>	<b>303 780</b>	<b>80 210</b>	<b>26 900</b>	<b>20 600</b>	<b>21 942</b>
	山	173 750	9 870	18 620	145 250	816 760	226 370	107 700	95 200	53 401
		54 560	6 290	7 400	40 860	260 600	76 760	34 600	25 900	21 897
		64 200	13 230	11 440	39 530	281 150	99 620	47 800	21 100	28 949
鳥 島 岡 広 山	取 根	55 020	5 850	13 380	35 790	259 500	93 440	49 500	33 500	30 764
	山 島	84 020	6 610	20 520	56 900	371 120	129 570	64 600	50 200	29 521
	口	146 090	15 580	22 730	107 770	630 890	195 570	110 400	83 200	60 265
		143 920	15 910	16 410	111 600	594 240	181 550	96 400	67 200	47 650
		101 390	14 330	16 070	71 010	424 820	147 480	78 900	62 300	39 511
德 香 愛 高 福	島 川	68 370	8 900	13 090	46 370	315 650	101 910	48 000	28 600	35 829
	媛 知	75 630	7 850	15 610	52 170	341 470	108 940	50 200	36 100	33 971
	岡	111 050	19 510	25 960	65 580	490 040	189 230	86 800	36 700	54 525
		61 230	14 160	10 910	36 150	255 980	100 270	47 800	33 400	38 638
		145 060	22 060	30 460	92 540	717 460	248 950	124 700	94 000	79 140
佐 長 熊 大 宮	賀 崎	68 750	8 710	22 210	37 840	339 730	122 390	78 600	54 700	50 949
	本 本	88 450	16 370	30 210	41 880	442 470	153 690	78 400	33 700	42 673
	分 崎	141 510	33 940	43 640	63 920	684 440	274 010	153 900	87 200	92 856
		104 870	18 220	25 350	61 300	454 650	167 040	89 400	56 100	44 965
		94 860	21 220	30 370	43 270	415 010	165 280	93 600	47 200	50 845
鹿 児 島	209 620	48 750	42 780	118 080	743 770	273 420	168 000	60 500	73 256	

第 6 章  
林 業

# 第 6 章 林 業

## 概 況

本府森林地帯の大部分は、隣接府県境のある周辺部（西は兵庫県、北は京都府、東は奈良県、南は和歌山県に接する地帯）に存在し、その森林地帯は大多数が暖帯林に属しており、大別して北摂、生駒、金剛、葛城、和歌山県の5地域に分けることができる。

これら森林地帯には、「あかまつ」の天然林が各所にあり、また、落葉広樹林も全域にみられるが、特に北摂地域に多く分布している。

また人工林についてみると、「くろまつ」が葛城、和泉地域に多くあり、北摂、金剛、葛城地域の一部には、「すぎ」、「ひのき」の人工林が多く分布している。これらのうち金剛、葛城域の「すぎ」、「ひのき」の森林は、奈良県吉野地方の林業に比肩するほど集約的な林業が営まれていた。

また府下の林業は資源的に乏しいために、大消費都市を控えながらその需要を満たすにはあまりにも少なく、従って他府県からの移入や外国からの輸入により補っている。

## 林 野 面 積

府下の林野面積は昭和47年12月31日現在6万3,779ヘクタールとなっており、大阪府総面積18万5,492ヘクタールの34.4%を占めているが、これは前年と比較して、1,578ヘクタールの減少となった。また国有林野面積は1,082ヘクタールで総林野面積のわずか17%にすぎない。

したがって林野の大部分は民有林野で占められている。

民有林野面積を市郡別にみると、豊能郡が最も大きく10,729ヘクタールで民有林野総面積の17.6%に及んでいる。ついで河内長野市7,807ヘクタール(12.8%)、泉南郡6,478ヘクタール(11.0%)、南河内郡5,020ヘクタール(8.2%)、高槻市4,770ヘクタール(7.8%)、和泉市3,448ヘクタール(5.6%)、茨木市2,596ヘクタール(4.3%)となっている。

## 林 野 蓄 積

府下における民有林野の蓄積量は89万立方メートルで前年と同じである。

蓄積量を市郡別にみると、用材林が河内長野市、南河

内市、泉南郡、和泉市、豊能郡の順で多く、薪炭林は豊能郡、河内長野市、泉南郡、竹林は岸和田市、高槻市、豊能郡の順となっている。

## 造 林 面 積 ・ そ の 他

府下の民有林野で昭和47年中に造林された面積は271ヘクタール（これは民有林野面積の0.4%に当る）で、前年の造林面積より389ヘクタール（1.4%）増加している。

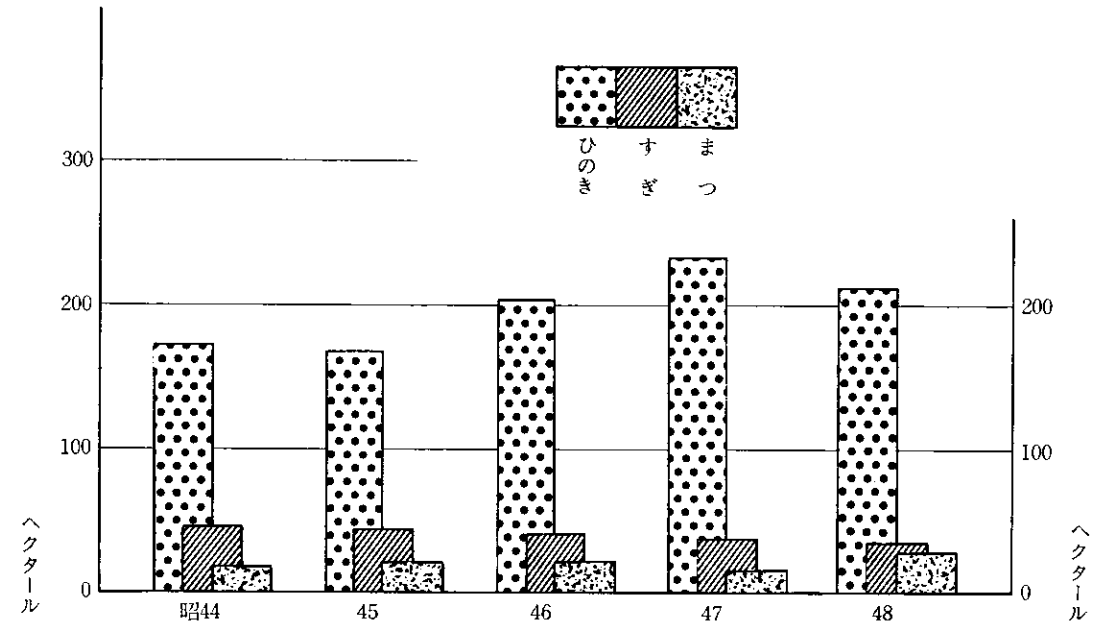
樹木種別では「ひのき」が最も多く212ヘクタールで造林面積の77.1%を占めている。

ついで、「すぎ」35ヘクタール（12.7%）、「くろまつ」8ヘクタール（2.9%）、「あかまつ」20ヘクタール（7.3%）となっている。また、どの地域に多く造林されたかをみると、「ひのき」では豊能郡、河内長野市、和泉市の順で多く、「すぎ」は豊能郡、南河内郡、河内長野市、「まつ」は泉南郡、豊能郡、交野市の順となっている。

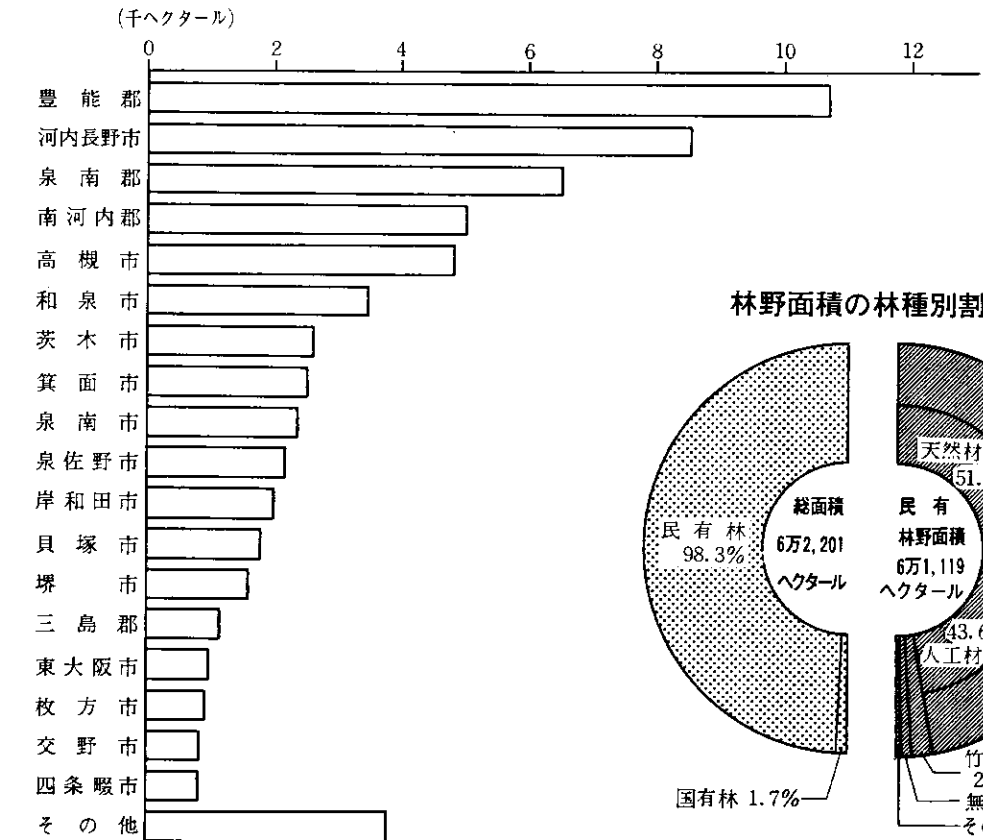
人工造林用の苗木の生産量は145万5,000本で昨年と比べると24万7,000本（16.0%）減少している。また、数年前と比較すると、大幅に減少しているが、これは以前1ヘクタールに植える苗木が1万~1万2,000本となっていたが、大阪府農林部の研究の結果、1ヘクタールに植える苗木は6,000~7,000本が有効との判断による減少のほか、労働力の不足によるものが含まれている。苗木生産の内訳は「ひのき」が多く117万6,000本（80.8%）、「すぎ」14万1,000本（9.7%）、「くろまつ」8万5,000本（5.8%）、「あかまつ」5万3,000本（3.6%）でおもな生産地は、岸和田市、南河内郡、河内長野市などである。

昭和48年中の素材生産量は4万2,000立方メートルとなっているが、大消費都市を控えた本府の需要にはほど遠く、他からの移入量は335万7,000立方メートルにも達している。

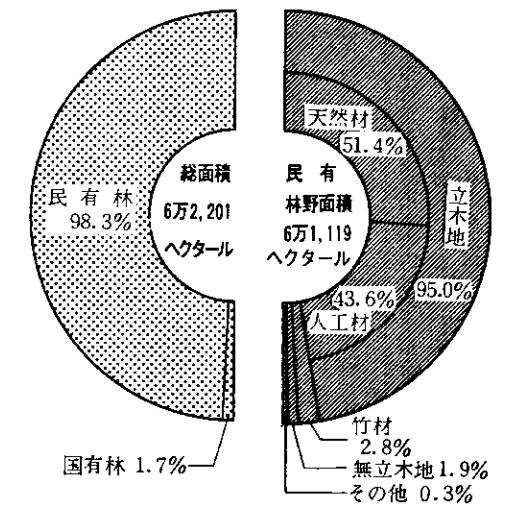
### 民有林野の種類別造林面積



### 民有林野面積の地域別比較 (昭48)



### 林野面積の林種別割合 (昭48)



第1表 国有林野面積

Table with columns for year, total area, and three types of land (立木, 地, 無立木). Rows include years 1944-1948.

資料 大阪府農林部森林育成課 (林野庁第26次昭和49年国有林野事業統計書)

第2表 国有林野蓄積

本表は実査によつたものである。

Table with columns for year, total volume, and types of trees (人工林, 天然林, 竹林). Rows include years 1944-1948.

資料 大阪府農林部森林育成課 (林野庁第26次昭和49年国有林野事業統計書)

第3表 民有林種別森林資源面積

本表は実査及び抽出調査により算出されたものである(公有林を含む)。なお該当面積のない地域は省略した。

Large table with columns for year, total area, and types of trees (針葉樹, 広葉樹, 人工材, 天然材, 竹材). Rows list various municipalities and years.

資料 大阪府農林部森林育成課

第4表 民有林種別森林資源蓄積

Large table with columns for municipality, total volume, and types of trees (人工材, 天然材, 竹林). Rows list municipalities and years.

資料 大阪府農林部森林育成課

第 5 表

民有林野造林面積

本表は造林者の申請によるものをまとめたものである。なお、該当面積のない地域は省略した。

市 郡	総 数	人 工 造 林								天 然 林
		総 数	ま っ け			す ぎ	ひ の き	く ぬ ぎ	そ の 他	
			計	あかまつ	くろまつ					
昭 和 44 年	236.74	236.74	20.56	1.33	19.23	42.80	173.38	-	-	-
45	226.79	226.79	19.22	5.37	13.85	38.14	169.43	-	-	-
46	260.39	260.39	19.10	5.80	13.30	33.70	207.59	-	-	-
47	271.19	271.19	11.20	3.28	7.92	31.36	228.63	-	-	-
昭 和 48 年	275.08	275.08	28.06	19.79	8.27	35.44	211.58	-	-	-
岸 和 田 市	12.59	12.59	4.34	4.00	0.34	0.30	7.95	-	-	-
池 田 市	0.52	0.52	-	-	-	-	0.52	-	-	-
高 槻 市	48.52	48.52	0.04	0.04	-	13.58	34.90	-	-	-
貝 塚 市	9.50	9.50	-	-	-	0.79	8.71	-	-	-
枚 方 市	1.41	1.41	0.71	0.71	-	-	0.70	-	-	-
茨 木 市	4.27	4.27	0.07	-	0.07	1.54	2.66	-	-	-
八 尾 市	2.65	2.65	0.40	-	0.40	1.79	0.46	-	-	-
泉 野 市	5.68	5.68	0.08	-	0.08	0.16	5.44	-	-	-
富 田 市	3.61	3.61	-	-	-	0.20	3.41	-	-	-
河 内 市	21.47	21.47	-	-	-	2.33	19.14	-	-	-
大 和 市	4.31	4.31	3.62	-	3.62	0.33	0.36	-	-	-
和 泉 市	30.15	30.15	0.02	-	0.02	1.59	28.54	-	-	-
柏 原 市	4.22	4.22	0.11	-	0.11	0.27	3.84	-	-	-
東 大 阪 市	9.26	9.26	0.11	-	0.11	0.11	9.04	-	-	-
四 條 市	2.66	2.66	0.32	0.01	0.31	0.29	1.65	-	-	-
南 泉 市	1.80	1.80	1.11	0.03	1.08	-	0.67	-	-	-
三 島 郡	1.87	1.87	0.09	-	0.09	0.35	1.43	-	-	-
豊 能 郡	84.44	84.44	5.02	14.92	0.10	7.16	62.26	-	-	-
南 河 内 郡	6.12	6.12	1.82	-	1.82	1.94	2.36	-	-	-
南 河 内 郡	20.43	20.43	0.20	0.08	0.12	2.69	17.54	-	-	-

資 料 大阪府農林部森林育成課

第 6 表

保 安 林 面 積

本表は保安林台帳による各年末日見込面積である。

流 域 名	総 数	水源かん養保安林	土砂流出防備保安林	土砂崩壊防備保安林	そ の 他
昭 和 44 年	9 118	5 233	3 649	58	178
45	9 110	5 231	3 649	58	172
46	9 110	5 231	3 649	58	172
47	9 110	5 231	3 649	58	172
昭 和 48 年	9 081	5 204	2 647	58	172
神 崎 川	3 289	2 194	1 047	17	31
淀 川	799	283	477	13	26
大 和 川	1 517	1 228	226	23	40
大和川～和歌山県境	3 476	1 499	1 897	5	75

資 料 大阪府農林部自然保護課

第 7 表

種 類 別 林 業 経 営 体 数

本表は昭和45年2月1日現在「1970年世界農林業センサス」の保有山林を基礎としたものである。

市 郡	総 数	世帯経営	会社経営	社寺経営	共同経営	財 産 区 営	市 町 村 営	地 方 公 共 団 体 営	そ の 他
総 数	23 959	21 420	1 194	243	820	13	10	1	258
大 阪 市	9 379	7 976	1 065	4	298	-	-	-	36
堺 市	504	476	-	15	13	-	-	-	-
岸 田 市	280	268	2	6	1	-	-	-	3
豊 中 市	1 008	981	18	5	-	-	1	-	3
池 田 市	258	240	7	10	-	-	1	-	-
吹 田 市	367	340	2	3	20	-	-	-	2
泉 大 阪 市	70	63	5	-	2	-	-	-	-
高 槻 市	905	866	15	13	-	5	1	-	5
貝 塚 市	276	261	2	1	11	-	-	-	1
守 口 市	281	267	13	-	-	-	-	-	1
枚 方 市	472	444	2	15	8	3	-	-	-
茨 木 市	1 113	948	13	17	98	-	-	-	37
八 尾 市	581	566	5	8	-	-	-	-	2
泉 野 市	520	497	1	4	-	-	1	-	17
富 田 市	258	254	-	2	-	-	-	-	2
寝 屋 川 市	331	306	4	1	18	-	-	-	2
河 内 市	513	470	-	15	28	-	-	-	-
大 和 市	119	113	4	-	-	-	-	-	2
東 大 阪 市	203	193	2	1	2	-	-	-	5
和 泉 市	482	440	5	12	22	-	-	-	3
箕 面 市	437	419	-	5	9	-	1	-	3
柏 原 市	275	240	5	10	16	-	1	1	2
羽 曳 野 市	65	58	-	5	-	-	-	-	2
門 真 津 市	189	174	4	-	11	-	-	-	-
真 津 市	41	41	-	-	-	-	-	-	-
高 石 市	55	52	2	1	-	-	-	-	-
藤 井 寺 市	37	37	-	-	-	-	-	-	-
東 大 阪 市	1 184	1 154	12	9	7	1	-	-	1
三 島 郡	170	152	-	8	3	-	1	-	6
豊 能 郡	1 445	1 139	-	41	194	1	-	-	70
北 河 内 郡	22	22	-	-	-	-	-	-	-
南 河 内 郡	965	857	2	20	48	3	2	-	33
北 河 内 郡	619	589	2	5	11	-	-	-	12
北 河 内 郡	535	517	2	7	-	-	1	-	8

資 料 大阪府企画部統計課

第 8 表

林 野 主 要 副 産 物 生 産 量

本表は各年4月1日から翌年7月31日までの間に販売の目的で生産または採取したもの加工原料に使用したものである。

なお「くり」「たけのこ」は耕地のものを除いてある。「まつたけ」は生のもの「しいたけ」は乾燥したものである。

年 次	樹 果		樹 皮		そ の 他			
	く り	つ ば き	す ぎ	ひ の き	し ゅ ろ	ま っ た け	しいたけ	たけのこ
昭 和 44 年	5.3	-	0	0	-	4.9	1.3	5.0
45	7.2	-	0	-	-	8.7	0.5	8.8
46	10.0	-	0	-	-	3.7	0.7	37.8
47	7.1	-	-	-	-	2.4	1.0	37.0
昭 和 48 年	...	...	...	...	...	...	...	...

資 料 近畿農政局大阪統計情報事務所

第 9 表

山 行 造 林 用

本表は府営および各森林組合、種苗組合から各年中の実績について提出された「種苗生産報告」を

市 郡	総 数	す ぎ				ひ の	
		総 数	府 営	森 連	種 苗 組 合	総 数	府 営
昭 和 44 年	1 922	335	30	105	200	1 263	-
45	1 801	295	35	67	193	1 275	-
46	1 555	298	32	79	187	1 151	-
47	1 732	178	25	32	121	1 358	-
昭 和 48 年	1 455	141	20	45	76	1 176	-
岸 和 田 市	598	42	-	-	42	470	-
高 槻 市	10	-	-	-	-	10	-
貝 塚 市	119	4	-	-	4	83	-
茨 木 市	-	-	-	-	-	-	-
富 田 林 市	-	-	-	-	-	-	-
河 内 長 野 市	329	51	20	10	21	270	-
和 泉 市	-	-	-	-	-	-	-
柏 原 市	10	-	-	-	-	10	-
豊 能 郡	-	-	-	-	-	-	-
南 河 内 郡	389	44	-	35	9	333	-

資 料 大阪府農林部森林育成課

第 10 表

林 産 物 素 材 生 産

本表は「推定素材生産量および木材需給動態」によるものである。

年 次	総 数	生 産					用 途 別						
		樹 葉					針 葉						
		製材用	パルプ用	電柱用	杭丸太用	その他	総 数	ま	つ	す	ぎ	ひ の	き
昭 和 44 年	60	44	7	0	-	9	55	23	18	14			
45	64	53	6	1	1	3	55	21	18	10			
46	83	67	6	-	-	10	60	29	9	9			
47	43	28	5	0	0	10	43	26	10	7			
昭 和 48 年	42	26	5	0	-	11	40	22	10	8			

資 料 大阪府農林部流通対策室食品流通課

第 11 表

製材用素材消費量および製材用途別出荷量

本表は「推定素材生産量および木材需給動態」によるものである。

年 次	素 材 消 費 量			用 途 別 製 材 品 出 荷 量				
	総 数	賃びきによるもの	手持材によるもの	総 数	板 類	ひき割類	ひき角類	そ の 他
昭 和 44 年	1 312.8	661.8	651.0	927.4	277.0	104.0	202.0	344.4
45	1 288.5	582.1	706.4	915.0	309.0	117.0	242.0	247.0
46	1 294.0	613.0	681.0	919.0	330.0	119.0	250.0	220.0
47	1 306.0	616.0	690.0	929.0	327.0	124.0	253.0	225.0
昭 和 48 年	1 318.0	654.0	664.0	924.0	324.0	146.0	225.0	229.0

資 料 近畿農政局大阪統計情報事務所

苗 木 生 産 量

まとめたものである。

森 連	種 苗 組 合	あ か ま つ				く ろ ま つ			
		総 数	府 営	森 連	種 苗 組 合	総 数	府 営	森 連	種 苗 組 合
238	1 025	100	-	-	100	224	-	10	214
350	925	110	-	-	110	121	-	10	111
354	797	30	-	-	30	76	-	13	63
540	818	75	-	3	72	121	-	10	111
513	663	53	-	-	53	85	-	3	82
-	470	41	-	-	41	45	-	-	45
10	-	-	-	-	-	-	-	-	-
27	56	12	-	-	12	20	-	-	20
-	-	-	-	-	-	-	-	-	-
-	-	-	-	-	-	-	-	-	-
209	61	-	-	-	-	8	-	3	5
-	-	-	-	-	-	-	-	-	-
10	-	-	-	-	-	-	-	-	-
-	-	-	-	-	-	-	-	-	-
257	76	-	-	-	-	12	-	-	12

お よ び 移 出 入 量

樹 種	量					移 出 入 量						
	別					移 出 量		移 入 量 (外材含)				
	樹 種	広 葉 樹	針 葉 樹	その他	その他	総 数	製材用	その他	総 数	製材用	その他	
もみぎ	0	0	5	0	0	5	10	7	3	2 686	1 287	1 399
その他	0	6	9	0	0	9	15	11	4	2 916	1 258	1 658
その他	0	13	23	0	0	23	30	20	10	2 820	1 282	1 538
その他	0	0	0	0	0	0	27	20	7	2 631	1 322	1 309
その他	0	-	2	0	0	2	49	31	18	3 357	1 343	2 014

第 12 表

竹、まき、木炭生産量

本表は「林業用地統計調査」によつたものである。木炭は「木炭生産統計調査」によつたものである。

年 中	竹材生産量	ま き		木		炭			
		普通まき		か ま 数		生 産 量			
		千束	千束	千束	基	総 数	黒炭	白炭	
昭 和 44 年	32.0	348	333	114	114	-	152	152	-
45	5.9	529	370	117	117	-	210	210	-
46	3.7	298	320	77	77	-	153	153	-
47	4.5	230	203	52	52	-	149	149	-
昭 和 48 年	...	...	...	...	...	...	...	...	...

資 料 近畿農政局大阪統計情報事務所

府 県 別 林 業 概 況

1)、は「1970年世界農林業センサス」、による概数。3)、4)、5)は林野庁の業務統計。2)、6)、7)は、農林経済局統計調査部の「表式調査」ならびに「木材需給動態調査」によるものである。なお林家とは保有山林が10a以上ある世帯のことで林業専業体を含んでいない。

都道府県名	1) 林 家 数 (昭45.2.1)			2) 林野総面積		3) 保安林面積	4) 森林蓄積量	5) 造林面積	6) 森林伐採面積	7) 素材生産高
	総 数	農家の林家	非農家の家	(千ha)	(千ha)	(千ha)	(千m <sup>3</sup> )	(ha)	(ha)	(千m <sup>3</sup> )
全 国	2 565 859	2 278 894	286 605	24 469	6 932	907	1 913 436	368 670	261 337	43 097
北海道	93 519	76 424	17 095	5 378	1 500	472	526 562	109 113	49 858	10 374
	42 987	40 083	2 904	627	205	142	62 704	9 463	7 128	1 613
	69 586	65 302	4 284	1 096	303	066	78 312	19 465	17 018	2 228
	44 108	39 965	4 143	431	128	707	26 184	5 933	5 317	877
	57 709	52 848	4 861	783	172	598	71 092	16 160	12 183	1 895
山形県	49 904	46 219	3 685	651	201	110	41 654	6 674	4 946	603
	89 490	85 229	4 261	948	251	255	60 244	11 637	11 503	1 425
	64 452	61 788	2 664	218	26	868	17 664	2 028	2 564	485
	46 901	43 716	3 185	374	153	130	31 407	4 085	4 348	745
	33 748	30 670	3 078	406	199	631	34 608	5 600	4 982	720
静岡県	31 566	27 859	3 707	131	43	106	12 073	1 173	1 257	266
	71 942	66 706	5 236	181	12	996	8 331	947	2 149	298
	43 981	40 224	3 757	82	13	067	7 384	270	322	121
	31 225	20 063	11 162	97	43	101	7 074	592	993	76
	102 383	93 959	8 424	772	345	325	56 595	6 456	4 669	511
富山県	24 847	22 353	2 494	238	175	308	18 585	1 469	1 365	135
	40 208	36 212	3 996	276	62	428	21 571	2 459	1 646	226
	35 301	31 614	3 687	307	107	416	24 293	4 247	3 310	372
	27 609	26 446	1 163	327	184	674	20 758	3 722	3 720	344
	96 850	91 241	5 609	1 011	452	756	83 597	10 630	8 878	1 485
岐阜県	64 755	57 293	7 462	856	318	935	58 838	11 336	9 661	1 381
	61 344	56 234	5 110	492	143	215	48 704	4 034	3 208	948
	51 729	37 199	14 530	235	29	094	18 371	1 629	1 913	432
	56 976	51 301	5 675	382	61	548	27 724	3 395	2 704	881
	29 652	27 347	2 305	210	51	310	12 519	2 660	1 179	242
京 都	45 538	38 452	7 086	345	63	937	27 183	3 082	2 504	355
大 阪	21 449	8 030	13 419	65	9	120	4 140	551	436	43
兵庫県	86 070	73 269	12 441	581	151	994	31 881	5 393	5 069	481
	22 178	19 443	2 735	288	42	303	36 441	3 206	2 739	902
	31 394	27 395	3 999	365	86	142	28 993	4 879	3 645	493
	33 340	31 336	2 004	253	117	403	17 295	4 225	2 999	474
	68 515	63 273	5 242	509	144	026	27 189	10 587	7 505	743
鳥取県	90 486	84 988	5 498	495	144	679	22 030	7 628	5 749	633
	109 802	99 291	10 511	627	199	360	32 206	6 988	6 028	826
	75 288	68 602	6 686	432	71	166	19 203	4 966	3 325	637
	37 683	34 638	3 045	309	76	021	23 509	4 538	3 490	573
	24 699	22 864	1 835	91	19	734	4 229	927	779	77
徳島県	56 835	53 435	3 400	400	92	602	28 309	6 423	4 811	780
	48 490	42 142	6 384	573	80	271	40 599	10 337	9 027	1 134
	54 581	43 774	10 807	230	39	435	15 891	2 252	11 946	487
	28 555	26 891	1 664	109	25	189	6 581	2 076	1 615	224
	57 728	52 412	5 316	238	20	924	11 140	4 074	2 784	292
香川県	70 404	64 262	6 142	449	99	554	33 113	8 389	5 403	1 111
	64 427	60 282	4 145	452	85	979	30 267	9 091	5 964	876
	53 856	49 839	4 017	577	110	626	43 840	11 435	8 728	1 676
	121 769	115 981	5 788	571	66	184	46 631	12 446	9 964	1 597
	...	...	...	...	...	...	5 918	...	...	...

第 7 章  
水 産 業