

第 8 表 都道府県別県民所得

本表は国民所得の地域分析の立場から各府県がおのおの推計公表した分をまとめたものである。45～46年度は47年度推計における最新数値である。但し、沖縄県については資料不備のため47年度については試算値である。

都道府県	県民分配所得			県民個人所得			県民1人当り分配所得		
	昭和45年度	昭和46年度	昭和47年度	昭和45年度	昭和46年度	昭和47年度	昭和45年度	昭和46年度	昭和47年度
	百万円	百万円	百万円	百万円	百万円	百万円	円	円	円
北海道	2 446 878	2 700 122	3 184 920	2 551 341	2 861 424	3 363 799	472 553	521 864	613 428
青森県	525 878	599 928	701 663	576 103	667 001	789 413	368 385	421 216	491 445
岩手県	517 798	566 772	680 582	546 978	611 568	733 874	377 573	416 087	500 532
宮城県	830 468	948 799	1 138 643	819 912	948 516	1 137 394	456 600	516 500	613 500
秋田県	493 837	513 475	591 312	514 416	559 178	644 753	397 814	414 958	480 329
山形県	505 536	542 648	651 736	528 634	582 662	699 751	412 346	445 524	536 850
福島県	801 535	886 550	1 061 282	797 499	898 925	1 072 594	411 943	457 148	547 844
茨城県	1 012 981	1 130 985	1 308 316	929 067	1 081 123	1 259 640	472 253	518 946	592 558
栃木県	772 804	872 160	1 041 411	723 315	831 021	993 754	489 116	543 741	639 655
群馬県	860 751	955 044	1 102 827	792 686	895 651	1 043 509	518 870	569 880	650 600
埼玉県	2 431 372	2 780 424	3 347 899	2 274 954	2 641 976	3 165 655	603 200	654 500	784 800
千葉県	1 777 012	2 075 489	2 536 133	1 686 406	2 015 990	2 483 042	528 000	590 000	691 000
東京都	9 901 600	10 905 800	12 878 100	8 451 900	9 562 100	11 199 700	867 952	947 260	1 111 906
神奈川県	3 880 125	4 443 386	5 298 172	3 412 718	4 047 623	4 849 712	709 087	779 131	897 235
新潟県	1 049 867	1 130 451	1 316 050	1 039 732	1 154 515	1 350 201	444 670	479 818	558 832
富山県	525 909	574 304	662 574	492 220	554 813	647 796	510 743	554 348	634 650
石川県	515 010	571 739	669 751	496 183	564 895	665 427	513 767	565 452	655 528
福井県	347 984	386 099	451 758	344 162	388 195	460 410	467 576	516 827	600 578
山梨県	340 560	389 519	449 784	334 530	390 952	454 697	446 230	510 051	586 404
長野県	938 505	1 028 403	1 203 966	895 019	1 013 060	1 188 021	479 583	523 128	609 355
岐阜県	897 336	999 927	1 176 655	860 610	972 449	1 143 712	510 153	562 606	654 081
静岡県	1 793 964	1 995 234	2 331 600	1 585 267	1 801 759	2 121 937	580 590	637 183	734 516
愛知県	3 643 581	3 948 161	4 567 909	3 108 164	3 515 828	4 106 650	676 471	715 070	809 812
三重県	806 733	894 778	1 040 500	765 819	867 270	1 015 328	522 806	575 539	661 716
滋賀県	470 028	528 500	627 489	432 699	498 832	592 558	528 259	582 230	679 199
京都府	1 374 027	1 511 982	1 777 392	1 262 194	1 425 422	1 683 171	611 000	664 000	776 000
大阪府	5 764 080	6 363 855	7 497 687	4 892 741	5 679 356	6 722 689	756 393	816 591	944 231
兵庫県	2 781 342	3 106 236	3 601 665	2 573 970	2 961 807	3 470 240	596 000	655 000	737 000
奈良県	431 106	496 703	596 962	415 118	489 910	592 816	463 475	517 894	601 579
和歌山県	523 634	557 948	643 347	502 808	544 402	629 634	502 174	532 480	609 822
鳥取県	239 494	275 710	319 283	246 797	287 308	336 140	421 068	484 631	560 375
島根県	278 668	309 811	366 729	288 994	331 466	393 117	360 234	432 215	514 888
岡山県	953 568	1 046 313	1 240 787	882 341	1 000 480	1 200 009	558 614	604 577	709 518
広島県	1 398 273	1 565 886	1 862 138	1 315 678	1 509 619	1 777 665	574 004	631 915	737 480
山口県	767 827	807 483	942 888	723 425	804 625	933 506	508 008	533 562	620 778
徳島県	370 915	410 665	477 958	379 454	418 365	490 705	468 853	520 329	605 479
香川県	453 079	502 918	596 184	434 831	492 573	581 062	499 042	549 915	645 621
愛媛県	683 841	757 685	873 812	672 453	762 204	891 070	482 000	534 000	613 000
高知県	371 274	412 695	471 764	381 600	429 703	491 229	472 000	525 000	599 000
福岡県	2 085 251	2 352 609	2 794 189	2 017 898	2 322 190	2 753 517	517 764	580 574	684 528
佐賀県	335 998	373 492	435 357	350 237	392 401	460 097	400 728	449 366	527 038
長崎県	621 483	702 764	816 915	643 444	733 662	862 252	395 787	450 727	525 852
熊本県	611 060	691 092	806 407	634 647	723 686	846 876	359 399	409 708	479 748
大分県	444 083	513 459	609 220	456 798	534 937	639 274	384 299	442 256	524 737
宮崎県	391 744	437 876	517 403	405 421	459 403	540 063	372 697	418 077	493 135
鹿児島県	527 070	619 562	746 278	572 521	669 821	809 458	304 815	362 107	438 947
沖縄県	278 130	326 594	450 150	287 189	338 368	-	293 105	341 600	467 900
(参考)国民所得	592 330	656 424	761 456	539 230	609 161	718 027	571 438	625 553	711 030

資料 各都道府県「県民所得統計結果書」

第 17 章  
財 政

## 第 17 章 財 政

### 大阪府財政の概況

#### 1 普通会計

大阪府の昭和48年度普通会計決算額は、歳入総額5,975億2,300万円（47年度5,119億4,200万円）、歳出総額5,627億2,600万円（47年度4,979億7,600万円）であり、47年度に比べ歳入で16.7%、歳出で13.0%伸びている。48年度決算には次のような特徴がある。第一に、実質収支が46年度以降引き続き赤字を示している。すなわち、実質収支では47年度の赤字11億2,600万円とはほぼ同じ10億8,000万円の赤字となり、府財政が依然として窮乏した状態に陥っていることを示している。第二に、財政構造面では、47年度に比べやや好転をみているものの、景気後退の影響を受け府税収入の伸び悩みによる極度の窮乏状態に陥った46年度の財政構造からの回復は果たせず、硬直性を増している。

なお本府は財政力指数（基準財政収入額/基準財政需要額）が1.17と地方交付税の不交付団体となっていることなどから財政力が大きいのかのような様相を呈しているが、これは、地方交付税の基準財政需要額の算定において人口・産業の集中に伴う大都市圏特有の財政需要が適確に反映されてないという制度上の問題から生じているのであって、本府財政が豊かであることを示すものではなく、むしろぼう大な財政需要を抱える本府財政は年々ひっ迫の度を加えている。

#### 歳 入

歳入決算総額は5,975億2,300万円で、47年度に比べると16.7%の伸びである。このうち自主財源（府税、使用料及び手数料、財産収入などのように地方公共団体が自らの力によって確保できる収入）の割合は、47年度の71.9%から78.0%と伸びているが、これは景気の回復により府税の割合が55.2%から62.2%へ上がったことによるものである。一方、依存財源（国庫支出金や府債などのように国に依存する収入）は、28.1%から22.0%へ低下しているが、これは、不況対策として46、47年度に大幅に増額した府債が平年度水準に復したことによるものであり、また全国的に総需要抑制方針による国庫支出金の伸びが抑えられたことによるものである。

#### 歳 出

歳出決算額は5,627億2,600万円で、47年度に比べて13.0%の伸びである。目的別にみると、最も大きな割合を占めているのは、府立高校の新設費、公立小中学校の教職員人件費等を主な内容とする教育費（31.2%）で、次いで道路、河川、公園、住宅等の建設・整備を主な内容とする土木費（24.7%）が占めている。性質別にみると、人件費、物件費等の消費的経費の占める割合が52.0

%で、47年度に比べ3.4ポイント高くなっており、逆に普通建設事業費等の投資的経費が28.9%と47年度に比べ2.2ポイント低くなっている。

#### 2 公営企業会計

まず、上水道事業の収益的収支は、38年度以降毎年赤字を続け、48年度も13億3,700万円の赤字となった。これは、企業債の支払利息の増加及び電力料金の値上がり等によるものである。次に、工業用水道事業の収益的収支は純利益を生じたが、これは48年4月からの料金改定によるものであり、資本的収支が増加したのは、汚泥処理設備の建設に着手したことによるものである。また、府立病院の収益的収支で赤字が大幅に増加したのは、職員の給与改定及び材料費の増加等によるものである。

#### 3 市町村の財政（大阪市を除く）

昭和48年度の府下市町村の普通会計決算額は歳入4,246億8,700万円（47年度3,391億4,000万円）、歳出4,195億9,100万円（47年度3,356億4,400万円）で、前年度と比較して、歳入で855億4,700万円25.2%増、歳出で839億4,800万円25.0%増となっている。

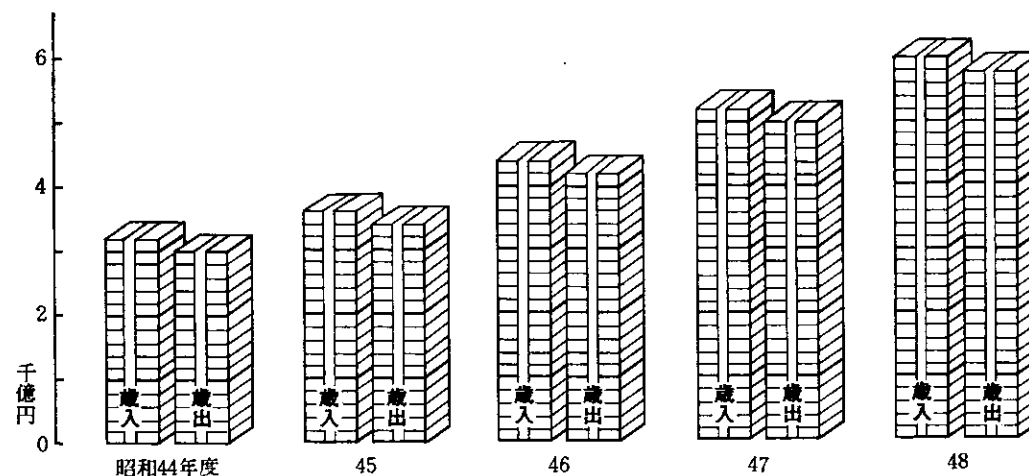
#### 歳 入

歳入決算額の対前年度伸び率は、44年度以降年々低下していたが、48年度では逆に増加している。これは総需要抑制等に伴う事業量の減により国・府支出金、地方債の伸びが鈍化したものの地方税・地方交付税において、ある程度伸びたほか、収益事業収入、土地売払等の財産収入が大幅に増加したことによるものと考えられる。また、構成比についてみると、国・府支出金、地方債等の特定財源が減少し、従来低下傾向にあった地方税・地方交付税の狭義の一般財源が47年度から若干増加している。さらに自主財源、依存財源の区分においても、自主財源である地方税は増加しており、地方債を始めとする依存財源は大幅に減少している。しかし、増加する市町村の財政需要を収益事業収入・財産処分等の臨時的収入で対処している状況から考えれば依然として歳入構造は色々の問題をかかえている。


#### 歳 出

歳出決算額の内訳を構成比についてみると、土木費が24.5%、教育費が22.7%と両費目が依然大きなウェイトを占めている。次いで、福祉優先施策により、民生費が15.4%と前年度よりそのウェイトが高くなってきている。民生行政の中には、国が定めた基準に従う分野が多いが、反面、保育所建設等による未措置児童の収容促進、老人福祉施設や老人保護等の老人対策等において、市町村独自の行政需要も多く、今後さらにウェイトは高まってゆくものと思われる。

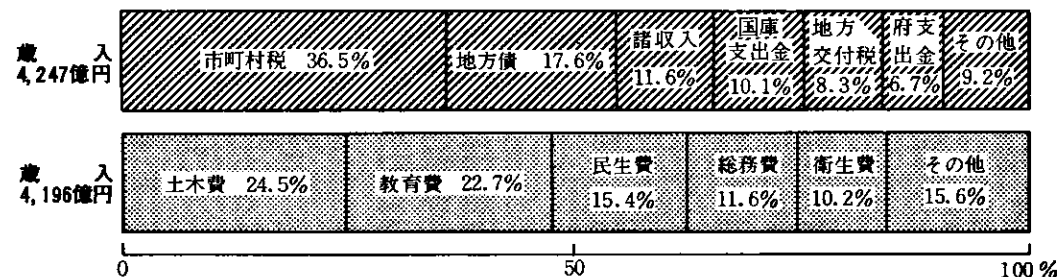
一般会計の歳入歳出決算額（大阪府）



歳入・歳出決算額の科目別割合（昭和48年度一般会計、大阪府）



市町村の普通会計決算額（昭和48年度、除大阪市）



第 1 表

昭和48年度大阪府一般会計科目別歳入決算額

本表は大阪府決算書によるものである。

Table with 7 columns: 科目, 予算現額, 調定額, 収入済額, 不納欠損額, 収入未済額, 予算現額と収入済額との差. Rows include 歳入合計, 府税, 地方譲与税, 交通安全対策特別交付金, 分担金及び負担金, 使用料及び手数料, 国庫支出金, 財産収入, 繰入金, 繰越金, 諸収入, 府債.

第 2 表

昭和48年度大阪府一般会計科目別歳出決算額

本表は大阪府決算書によるものである。

Table with 6 columns: 科目, 予算現額, 支出済額, 翌年度繰越額, 不用額, 予算現額と支出済額との差. Rows include 歳出合計, 議会議費, 総務管理費, 総務管面費, 青少年対策費, 都市町村振興費, 市民生活費, 衛生保健費, 労働費, 農林水産業費, 商工費, 土木費, 建設費, 警察費, 教育費.

第 2 表 昭和48年度大阪府一般会計科目別歳出決算額 (続)

本表は大阪府決算書によるものである。

科 目	予 算 現 額		支 出 済 額		翌年度繰越額	不 用 額	予算現額と支出済額との差
	千円	千円	千円	千円			
特殊学校費	5 161 538 000	4 508 698 326	563 332 000	89 507 674	652 839 674		
工業高等専門学校費	596 124 000	594 924 138	-	1 199 862	1 199 862		
社会教育費	2 120 358 000	1 982 130 217	99 713 000	38 514 783	138 227 783		
保健体育費	502 338 000	485 306 780	2 250 000	14 781 220	17 031 220		
大文種学諸校費	6 133 800 000	5 978 683 942	144 718 000	10 398 058	155 116 058		
各種学諸校費	8 141 596 000	8 087 813 575	7 426 000	46 356 425	53 782 425		
災害復旧費	1 256 331 774	1 162 012 318	87 590 000	6 729 456	94 319 456		
農林水産施設災害復旧費	591 902 774	500 467 245	87 590 000	3 845 529	91 435 529		
土木施設災害復旧費	664 429 000	661 545 073	-	2 883 927	2 883 927		
諸支出金	35 281 642 547	35 211 525 166	-	70 117 381	70 117 381		
交付金	12 937 255 547	12 924 638 166	-	12 617 381	12 617 381		
公営企業金	2 900 116 000	2 842 616 000	-	57 500 000	57 500 000		
繰入金	19 444 271 000	19 444 271 000	-	-	-		
予備費	10 250 299	-	-	10 250 299	10 250 299		
予備費	10 250 299	-	-	10 250 299	10 250 299		

第 3 表 大阪府特別会計科目別歳入決算額

各年度とも大阪府決算書によつたものである。千円未満は4捨5入してある関係上差引で合わないことがある。

科 目	昭 和 47 年 度		昭 和 48 年 度		不納欠損額	収入未済額	予算現額に対する収入済額の増減 (△)
	千円	千円	千円	千円			
大阪府営印刷所	200 242	226 394	242 765	263 123	-	-	20 358
印刷所収入	178 153	204 304	223 925	233 677	-	-	9 752
繰入金	10 000	10 000	-	-	-	-	-
繰越金	12 089	12 090	18 840	29 446	-	-	10 606
大阪府立成人病センター	3 731 653	3 767 012	3 584 025	3 598 162	-	193	14 137
使用料及び手数料	921 585	952 782	977 921	984 123	-	193	6 202
国庫支出金	1 200	747	26 816	25 936	-	-	△ 880
財産収入	175	941	100	1 227	-	-	1 127
繰入金	2 757 536	2 757 536	2 239 205	2 169 205	-	-	△70 000
繰越金	47 680	47 680	68 506	68 506	-	-	0
諸収入	3 477	7 325	3 477	11 164	-	-	7 687
地方競馬事業	1 848 952	1 860 629	1 884 162	1 877 640	-	-	△ 6 522
競馬事業収入	1 622 000	1 622 179	1 842 000	1 817 405	-	-	△24 595
繰越金	200 752	200 753	10 000	23 017	-	-	13 017
諸収入	26 200	37 697	32 162	37 218	-	-	5 056
大阪府立体育会館	76 605	76 874	90 506	91 498	-	-	992
体育会館収入	75 605	76 874	90 506	91 498	-	-	992
不動産調達	2 576 723	2 577 359	1 131 154	1 131 838	-	-	684
繰越金	11 000	9 827	236 557	236 558	-	-	1
諸収入	394 884	396 634	653 597	654 280	-	-	683
繰入金	1 600 000	1 600 000	-	-	-	-	-
財産収入	326 839	326 898	-	-	-	-	-

資 料 大阪府出納室決算課

第 3 表 大阪府特別会計科目別歳入決算額 (続)

科 目	昭 和 47 年 度		昭 和 48 年 度		不納欠損額	収入未済額	予算現額に対する収入済額の増減 (△)
	千円	千円	千円	千円			
府 債	244 000	244 000	241 000	241 000	-	-	-
万国博覧会用地	2 088 756	2 088 756	-	-	-	-	-
財産収入	-	-	-	-	-	-	-
繰入金	2 078 141	2 078 141	-	-	-	-	-
繰越金	9 053	9 053	-	-	-	-	-
諸収入	1 562	1 562	-	-	-	-	-
公債管理	22 705 855	22 513 099	28 922 905	28 881 776	-	-	△41 129
繰入金	20 084 063	20 037 910	22 457 051	22 395 496	-	-	△61 555
繰越金	29 526	29 527	2 323	2 323	-	-	0
諸収入	702 266	568 892	308 531	329 382	-	-	20 851
府 債	1 890 000	1 876 770	6 155 000	6 154 575	-	-	△ 425
市町村施設整備資金	12 750 400	12 750 944	16 088 400	16 089 529	-	-	1 129
繰入金	5 493 000	5 493 000	6 775 000	6 775 000	-	-	-
繰越金	600	604	540	544	-	-	4
諸収入	7 256 800	7 257 340	9 312 860	9 313 985	-	-	1 125
寡婦福祉資金	23 190	28 389	31 827	36 459	-	1 705	4 632
繰入金	17 231	17 231	16 801	16 801	-	-	-
繰越金	2 794	2 794	8 461	8 461	-	-	-
諸収入	3 165	8 364	6 565	11 197	-	1 705	4 632
証紙収入金整理	1 635 600	1 574 685	1 929 400	1 997 508	-	-	68 108
証紙売払収入	1 632 000	1 530 532	1 924 800	1 937 519	-	-	12 719
繰越金	100	39 256	100	52 167	-	-	52 067
諸収入	3 500	4 897	4 500	7 822	-	-	3 322
母子福祉貸付資金	69 204	84 530	84 965	99 888	-	30 833	14 923
繰入金	7 689	7 689	6 279	6 279	-	-	-
繰越金	10 935	10 935	25 895	25 896	-	-	1
諸収入	34 580	50 527	40 391	55 313	-	30 833	14 922
府 債	16 000	15 378	12 400	12 400	-	-	-
中小企業振興資金	6 637 523	6 927 086	10 194 110	10 430 701	-	322 684	236 591
国庫支出金	16 500	16 500	89 000	89 000	-	-	-
繰入金	1 187 258	1 183 757	2 283 558	2 276 521	-	-	△ 7 037
繰越金	353 651	353 699	291 498	303 506	-	-	12 008
諸収入	3 213 659	3 506 676	3 909 944	4 141 593	-	322 684	231 649
府 債	1 866 455	1 866 454	3 620 110	3 620 080	-	-	△30
農業改良資金	115 289	119 681	96 436	101 397	-	-	4 961
貸付勘定収入	109 964	113 436	91 566	95 854	-	-	4 288
業務勘定収入	5 325	6 246	4 870	5 543	-	-	673

資 料 大阪府出納室決算課

第 4 表

大阪府特別会計科目別歳出決算額

各年度とも大阪府決算書によるものである。4捨5入の関係上合計と合わないことがある。

科 目	昭 和 47 年 度		昭 和 48 年 度			
	予算現額	支出済額	予算現額	支出済額	翌年度繰越金	不用額
	千円	千円	千円	千円	千円	千円
大阪府営印刷所	200 242	196 948	242 765	240 278	-	2 487
大阪府立成人病センター	3 731 653	3 698 506	3 584 025	3 464 695	78 460	40 870
地方競馬事業	1 848 952	1 837 612	1 884 162	1 877 640	-	6 522
大阪府立体育会館	75 605	74 481	90 506	88 197	-	2 309
不動産調達	2 576 723	2 340 802	1 131 154	1 083 124	-	48 030
万国博覧会用地	2 088 756	2 088 692	-	-	-	-
公債管理	22 705 855	22 510 776	28 922 905	28 868 186	-	54 719
市町村施設整備資金	12 750 400	12 750 400	16 088 400	16 088 400	-	0
寡婦福祉資金	23 190	19 928	31 827	24 583	-	7 244
証紙収入金整理	1 635 600	1 522 517	1 929 400	1 911 713	-	17 687
母子福祉貸付資金	69 204	58 634	84 965	70 503	-	14 462
中小企業振興資金	6 637 523	6 623 579	10 194 110	10 174 250	-	19 860
農業改良資金	115 289	115 289	96 436	96 206	-	230

資料 大阪府出納室決算課

第 5 表

大阪府会計歳入歳出決算額累年比較

本表は各年度の大阪府歳入歳出決算書によるもので、歳入は収入済額、歳出は支出済額である。

年 度	一 般 会 計			特 別 会 計		
	歳 入	歳 出	歳入歳出差引	歳 入	歳 出	歳入歳出差引
	円	円	円	円	円	円
昭和 39 年度	132 591 481 914	130 576 015 365	2 015 466 549	12 932 960 891	11 993 727 436	939 233 455
40	149 323 601 383	147 010 612 899	2 312 988 484	16 818 693 739	12 095 370 032	4 723 323 707
41	172 166 470 393	167 186 428 489	4 980 041 904	25 711 296 901	21 003 785 497	4 707 511 404
42	206 599 864 003	196 302 646 208	10 297 217 795	26 582 495 891	23 784 963 794	2 797 532 097
43	270 577 228 520	261 840 572 854	8 736 655 666	35 342 754 183	31 373 249 624	3 969 504 559
44	322 602 659 136	314 535 218 639	8 067 440 497	44 624 062 878	40 049 820 281	4 574 242 597
45	371 151 856 966	357 753 046 501	13 398 810 465	72 374 734 928	67 701 740 342	4 672 994 586
46	429 586 148 885	423 626 213 058	5 959 935 827	45 392 615 705	44 643 785 795	748 829 910
47	510 205 571 294	496 985 921 571	13 219 649 723	54 595 437 913	53 826 634 859	768 803 054
昭和 48 年度	589 753 783 957	555 354 243 447	34 399 540 510	64 599 518 162	63 987 774 223	611 743 939

資料 大阪府出納室決算課

第 6 表

大阪府一般会計歳入総額に占める府税収入の割合

年 度	歳入総額	府税収入額		その他の収入
		前年=100	歳入総額に占める割合	
	千円		%	
昭和 43 年度	270 577 229	131.0	59.7	109 011 140
44	322 602 659	119.2	62.1	122 336 860
45	371 151 857	115.1	64.9	130 138 895
46	429 586 149	115.7	56.5	186 834 678
47	510 205 571	118.8	55.4	227 428 459
昭和 48 年度	589 753 784	115.6	63.0	217 958 568

資料 大阪府出納室決算課

第 7 表

税務署別国税徴収決定済額

本表は、大阪国税局の税務統計表によるもので大阪府内のみを掲載した。

署 名	徴 収 決 定 済 額						
	総 額	源泉所得税	申告所得税	法人税	酒 税	物 品 税	その他の諸税
	千円						
昭和 43 年	657 844 312	171 688 666	61 698 873	289 373 326	33 660 311	35 196 223	66 226 913
44	808 263 109	209 394 435	76 497 043	364 325 023	35 524 698	42 500 414	80 021 496
45	972 672 998	247 325 058	90 539 727	463 684 955	38 641 571	41 306 246	91 175 441
46	1 030 989 017	285 297 317	109 152 783	441 385 794	38 896 118	46 240 149	110 016 856
昭和 47 年	1 226 781 626	353 216 175	130 952 587	510 531 632	44 039 803	58 563 514	129 477 914
東西税務署	253 868 665	78 838 210	2 984 441	157 560 252	-	1 015 680	13 470 081
南港税務署	53 198 117	19 151 714	1 877 133	30 513 891	-	118 962	1 536 418
速城税務署	35 612 807	6 590 192	1 818 938	5 159 259	13 500 358	162 030	8 382 030
天王寺税務署	55 897 879	19 545 925	3 854 733	28 511 011	-	1 891 254	2 094 956
北福島税務署	20 767 977	6 223 985	1 371 702	11 475 912	3 435	111 191	1 221 752
北福島税務署	25 076 172	11 570 136	2 447 450	9 940 381	15	142 272	975 917
西淀川税務署	112 911 847	48 125 153	3 241 369	58 315 548	5	710 643	2 519 128
生野成東税務署	16 027 027	6 611 316	1 768 595	7 038 739	4	134 974	473 399
阿倍野税務署	21 988 538	3 681 624	552 688	3 350 899	5 862	11 138	14 386 327
東淀川税務署	16 498 832	5 311 193	1 264 069	9 483 090	2	58 711	381 767
茨木能東税務署	14 621 142	4 306 596	3 121 019	5 197 527	-	160 612	1 835 389
泉北税務署	15 137 460	5 857 842	1 830 110	6 468 314	-	138 055	843 139
大田津田税務署	16 451 408	6 104 725	3 078 525	5 349 814	-	126 087	1 792 258
東淀川税務署	23 488 162	6 645 611	3 708 339	9 996 080	-	1 133 189	2 004 942
東淀川税務署	19 353 824	6 865 977	3 200 769	7 939 693	-	225 836	1 121 549
住吉成吉川税務署	17 750 724	4 668 515	4 530 630	5 663 614	0	193 091	2 694 874
西淀川税務署	10 775 179	4 268 234	2 085 963	3 833 073	-	292 487	295 422
住吉川税務署	19 681 398	5 482 509	4 037 443	7 905 111	450 767	328 311	1 477 255
東淀川税務署	29 011 741	12 635 223	1 373 952	13 502 737	-	748 923	750 906
東淀川税務署	27 238 432	9 141 073	4 928 632	10 082 946	309	1 094 346	1 991 126
茨木能東税務署	87 358 442	12 320 371	14 236 310	11 048 130	25 820 706	18 603 663	5 329 263
豊能大田津田税務署	40 702 569	9 091 098	11 933 527	8 252 498	67 547	6 752 733	4 605 166
泉北税務署	62 492 309	11 777 942	9 474 736	8 098 360	79 334	1 771 604	31 290 333
大田津田税務署	18 478 949	3 231 283	3 160 788	2 327 574	1 827	19 202	9 738 276
泉北税務署	14 535 446	4 014 590	2 185 120	3 196 852	41 475	30 536	5 066 872
泉北佐野林税務署	6 483 130	2 288 386	2 268 924	1 254 623	99 899	42 182	529 116
東淀川税務署	17 183 455	3 218 197	4 595 589	2 056 458	3 377 994	2 352 021	1 583 197
東淀川税務署	37 603 402	10 813 219	9 404 253	12 733 050	3 148	888 629	3 761 103
東淀川税務署	22 092 783	5 897 427	6 765 356	5 486 012	499 725	1 387 977	2 056 285
東淀川税務署	21 242 570	5 884 705	6 856 987	4 863 209	87 392	1 182 945	2 367 332
東淀川税務署	93 251 242	13 053 204	6 634 497	53 926 977	-	16 734 230	2 902 336

資料 大阪国税局「大阪国税局統計書」

第 8 表

税務署別国税徴収収納済額

本表は、大阪国税局の税務統計表によるもので大阪府内のみを掲載した。

Table with columns for Agency Name (署名), Total Amount (総額), and various tax categories (源泉所得税, 申告所得税, 法人税, 酒税, 物品税, その他の諸税). Rows include various tax offices like 昭和43年, 昭和44年, etc.

資料 大阪国税局「大阪国税局統計書」

第 9 表

税目別府税調定済額および収入済額

税務統計表によつた各年度中のものである。

Table with columns for Tax Category (税目),昭和46年度, 昭和47年度, 昭和48年度. Sub-columns for 調定済額 and 収入済額. Rows include 府普通税, 府個人事業税, etc.

資料 大阪府総務部税政課「大阪府税務統計」

第 10 表

市町村別個人住民税負担額

本表は収入額によつたもので府民税については昭和49年5月31日現在、市町村民税については昭和49年3月31日現在のものである。人口は昭和49年3月31日現在の住民基本台帳を用いた。

Table with columns for City/Town/Village Name (市町村名), Resident Tax (住民税), and Burden Amount (1人あたり負担額, 1世帯あたり負担額). Rows include 昭和47年度, 昭和48年度, and various municipalities like 大田区, 東淀川区, etc.

資料 大阪府総務部地方課「自治大阪」税政課「昭和48年度個人府民税滞納状況調」

第 11 表

市 町 村 普 通

本表は各年度「地方財政状況調査」によるものであるが、歳入(出)項目については主要項目のみあげてあるので総額と内訳

市町村名	歳 入 内 訳												
	市町村税	自動車取得 税交付金	地 交 付 金	方 交 通 安 全 対 策 特 別 交 付 金	分 担 金 及 分 担 金	使 用 料	手 数 料	国 庫 支 出 金	府 支 出 金				
昭和 47 年	33 913 969 11 962 317	285 365	2 751 394	50 037	143 016	241 229	208 743	3 373 294	2 474 955				
昭和 48 年	42 468 676 15 458 862	293 500	3 527 436	60 590	200 060	285 887	226 918	4 290 707	2 850 925				
市 部 計	40 602 219 14 943 936	276 877	3 170 921	58 710	175 789	271 156	221 509	4 179 540	2 683 542				
市 部 計	1 866 457	514 927	16 622	356 515	1 880	24 271	14 731	5 409	111 167	167 383			
北 大 阪 地 域	14 205 354 4 705 123	80 308	718 269	15 227	50 372	73 939	48 187	1 153 099	763 402				
東 大 阪 地 域	13 852 337 5 433 475	95 492	1 349 055	23 415	48 926	84 864	94 184	1 499 012	786 641				
南 河 内 地 域	3 642 327 1 073 633	30 835	677 785	5 017	63 214	24 195	16 045	340 267	358 468				
泉 州 地 域	10 768 658 4 246 631	86 865	782 329	16 932	37 547	102 890	68 502	1 298 330	942 414				
堺 和 出 市 市	4 915 745 2 419 566	41 921	66 221	8 431	5 308	44 216	57 373	634 405	466 607				
岸 中 田 市 市	1 282 259 404 022	12 285	145 001	2 243	4 019	13 637	1 880	156 915	56 502				
豊 池 吹 市 市	4 526 683 1 224 383	21 936	161 860	4 360	520	17 580	10 358	319 379	153 119				
大 津 市 市	778 379 359 399	5 233	40 432	1 288	1 298	8 211	4 024	62 574	53 584				
高 井 守 枚 市 市	2 047 079 906 378	16 552	115 968	2 913	4 244	10 680	9 001	207 607	133 029				
泉 高 井 守 枚 市 市	602 254 209 837	3 707	57 619	934	1 786	6 341	754	56 973	18 706				
高 井 守 枚 市 市	2 746 543 894 666	14 159	188 753	2 864	15 287	19 632	11 309	261 354	117 016				
高 井 守 枚 市 市	554 685 173 691	5 230	69 674	852	1 859	5 749	829	66 902	80 081				
高 井 守 枚 市 市	1 219 253 563 946	9 542	138 654	2 720	662	12 083	10 543	136 893	47 527				
高 井 守 枚 市 市	2 539 398 879 570	14 487	137 412	2 626	22 622	10 967	11 144	193 206	76 009				
八 木 尾 市 市	1 751 524 706 690	10 156	79 477	2 015	14 942	6 166	6 292	127 106	129 484				
八 木 尾 市 市	1 985 588 731 427	13 618	170 676	2 735	4 606	11 030	5 090	218 404	209 109				
八 木 尾 市 市	739 446 197 421	5 003	86 595	1 019	8 462	10 141	1 193	74 374	76 267				
八 木 尾 市 市	664 378 161 432	5 720	109 921	644	46 286	7 409	5 968	63 316	59 558				
八 木 尾 市 市	1 568 047 554 377	10 099	228 730	2 903	1 036	10 660	18 729	167 037	70 693				
河 内 野 市 市	513 055 147 608	5 434	70 923	593	4 029	2 351	3 921	47 567	33 002				
河 内 野 市 市	836 936 234 289	6 375	176 213	1 682	1 373	4 162	1 134	83 353	146 045				
河 内 野 市 市	677 503 326 090	5 073	84 011	1 361	1 218	6 381	10 187	82 257	78 347				
河 内 野 市 市	976 590 221 638	5 904	151 624	1 161	5 193	8 348	1 122	176 952	131 820				
河 内 野 市 市	1 130 140 285 823	3 687	4 006	674	69	3 627	3 799	92 545	57 426				
原 野 市 市	334 353 156 012	3 673	57 600	721	1 512	3 292	1 633	36 970	19 948				
原 野 市 市	587 098 183 645	4 772	125 721	808	2 606	4 905	965	71 585	55 478				
原 野 市 市	1 068 222 464 973	4 461	90 631	1 927	1 079	5 162	8 136	80 258	36 077				
原 野 市 市	761 595 231 747	3 923	53 802	812	1 618	4 563	2 956	55 139	62 281				
原 野 市 市	562 373 314 831	3 675	3 009	826	3 372	3 658	518	52 966	16 865				
井 寺 市 市	427 507 144 311	3 274	54 564	752	1 200	3 021	503	38 622	19 572				
井 寺 市 市	3 658 681 1 575 981	31 263	294 685	7 644	10 983	22 836	22 100	533 345	207 124				
井 寺 市 市	345 613 89 086	2 439	60 486	426	3 393	1 895	3 428	30 896	30 461				
井 寺 市 市	340 968 89 849	1 264	85 035	547	660	1 115	4 067	22 885	27 333				
井 寺 市 市	520 324 91 251	2 013	61 621	229	4 547	1 338	2 556	27 756	14 475				
三 島 郡 町	271 976 69 316	1 166	17 884	209	11 893	1 262	161	18 655	10 093				
三 島 郡 町	271 976 69 316	1 166	17 884	209	11 893	1 262	161	18 655	10 093				
豊 能 郡 村 町	191 435 26 722	3 496	56 088	93	501	2 218	288	8 741	47 370				
豊 能 郡 村 町	86 144 14 550	1 181	23 182	45	8	1 037	151	2 984	18 528				
豊 能 郡 村 町	105 291 12 173	2 314	32 906	49	494	1 181	137	5 756	28 842				
泉 忠 郡 町	144 383 58 762	1 154	22 141	245	-	1 152	221	15 686	7 818				
泉 忠 郡 町	144 383 58 762	1 154	22 141	245	-	1 152	221	15 686	7 818				
泉 忠 郡 町	645 310 157 777	5 547	119 960	795	4 155	7 752	1 184	32 261	57 288				
泉 忠 郡 町	202 260 33 329	1 082	20 411	77	2 795	1 365	157	3 897	9 359				
泉 忠 郡 町	55 027 14 318	526	16 639	113	618	756	394	2 054	4 556				
泉 忠 郡 町	175 212 42 167	1 937	32 495	277	700	4 005	217	19 091	25 694				
泉 忠 郡 町	212 811 67 963	2 002	50 416	327	42	1 627	707	7 219	17 679				
南 河 内 郡 町	613 352 202 350	5 261	140 442	538	7 721	2 346	3 555	35 824	44 813				
南 河 内 郡 町	44 079 12 105	560	18 612	36	302	114	691	1 451	3 655				
南 河 内 郡 町	75 124 15 981	992	29 960	40	874	238	115	4 231	5 903				
南 河 内 郡 町	60 032 7 859	537	19 873	38	304	49	53	1 626	16 179				
南 河 内 郡 町	237 768 82 091	1 769	48 578	199	4 076	1 503	1 627	21 318	11 273				
南 河 内 郡 町	196 350 84 314	1 403	23 419	225	2 165	443	1 071	7 198	7 804				

会 計 決 算 額 (除く大阪市)

の数の合計とは一致しない。

市町村名	歳 入 内 訳						歳出総額	歳 出 内 訳			
	財産収入	寄附金	繰入金	繰越金	諸収入	地方債		議会費	総務費	民生費	衛生費
昭和 47 年	572 425	274 836	447 890	593 442	3 359 874	7 005 142	33 564 354	341 689	3 994 551	4 760 529	3 299 394
昭和 48 年	965 425	566 322	449 989	651 892	4 915 788	7 484 919	41 959 119	419 469	4 854 173	6 451 247	4 267 026
市 部 計	908 031	516 581	425 355	592 747	4 739 489	7 212 287	40 165 846	390 520	4 476 574	6 206 586	4 107 436
市 部 計	57 394	49 741	24 634	59 145	176 279	272 632	1 793 273	28 949	377 599	244 660	159 591
北 大 阪 地 域	461 303	151 227	220 335	185 884	2 913 040	2 575 767	13 911 735	117 758	1 470 501	1 557 408	1 142 850
東 大 阪 地 域	306 934	280 134	79 246	46 141	881 763	2 790 035	13 859 268	135 097	1 347 281	2 279 912	1 639 899
南 河 内 地 域	41 295	68 327	64 865	99 719	153 787	606 176	3 543 372	49 788	595 561	563 017	300 453
泉 州 地 域	155 892	66 633	85 543	320 148	967 179	1 512 942	10 644 744	116 826	1 440 830	2 050 909	1 183 826
堺 和 出 市 市	46 974	12 206	-	142 946	228 551	699 154	4 927 755	33 371	535 418	917 655	540 350
岸 中 田 市 市	13 744	6 780	21 989	44 634	330 873	60 936	1 234 092	15 798	139 803	261 674	171 756
豊 池 吹 市 市	72 959	717	25 698	-	1 833 901	639 156	4 501 829	22 137	295 755	437 104	400 917
大 津 市 市	13 646	11 832	46 132	3 466	72 397	79 741	767 619	14 773	176 324	91 588	72 175
大 津 市 市	109 000	46 202	158	66 353	236 433	176 962	1 937 410	17 277	245 372	240 338	213 183
高 井 守 枚 市 市	7 964	238	2 217	19 589	137 994	76 050	579 790	10 596	84 177	69 148	70 587
高 井 守 枚 市 市	218 086	1 457	62 922	20 387	215 990	694 785	2 740 389	19 049	245 047	301 278	196 508
高 井 守 枚 市 市	974	290	3 451	3 859	66 038	73 458	548 088	9 441	66 523	121 868	69 329
高 井 守 枚 市 市	8 156	509	-	10 275	56 309	218 242	1 194 549	16 224	123 414	253 691	164 764
高 井 守 枚 市 市	129 466	186 511	35 511	4 980	160 423	659 940	2 349 957	18 109	206 453	248 938	264 386
八 木 尾 市 市	9 282	37 154	5 133	31 383	47 670	524 128	1 694 503	16 225	199 599	242 419	121 235
八 木 尾 市 市	17 411	5 852	6 215	-	88 221	146 146	2 053 674	16 955	149 344	352 584	195 262
八 木 尾 市 市	22 054	473	18 400	-	80 510	153 435	747 205	10 359	140 582	183 323	68 064
八 木 尾 市 市	8 902	-	-	23 873	61 189	103 615	608 144	7 573	105 959	95 625	73 997
八 木 尾 市 市	4 275	8 209	17 779	-	251 281	218 417	1 537 578	12 413			

第 11 表 市町村普通会計決算額 (除く大阪市) (続)

Table with 12 columns: 市町村名, 歳出 (労働費, 農林水産業費, 商工費, 土木費, 消防費, 教育費, 災害復旧費, 公債費, 諸支出金), 前年度繰上充用金. Rows include 昭和47年度, 昭和48年度, 市部計, 郡部計, and various regional municipalities like 北大阪地域, 東大阪地域, etc.

第 12 表 大阪市歳入歳出決算額

本表は大阪市決算書から各年度の決算額を掲げたもので、公営企業会計(交通、水道、工業用水道)は、地方公営企業法に基づいたものである。昭和48年度から営繕費は総務費に含まれる。

Table with 5 columns: 費目, 歳入 (昭和48年度, 昭和47年度), 費目, 歳出 (昭和48年度, 昭和47年度). Rows include 総額, 一般会計, 市税 (A, B, C, D), 特別会計, and 特別会計 with various sub-items like 市固税, 市電, 市営住宅, etc.



第 13 表 都道府県別普通会計決算額

主要項目のみ掲載

都道府県	歳 入				歳 出							
	総 額	(内) 地方税	(内) 地方譲与税、地方交付税	(内) 国庫支出金	総 額	(内) 総務費	(内) 民生、衛生、労働費	(内) 農林水産業、商工費	(内) 土木費	(内) 警察、消防費	(内) 教育費	(内) 公債費
昭和46年度	7 167 981 246	1 479 1200	700 1889	358 7 073 823	7 413 788 761	984 1200	118 1822	818 470	404 1862	901 198	327	
昭和47年度	8 821 048 287	1 268 1440	433 2433	583 8 617 835	491 877 946	317 1349	081 2195	657 598	336 2193	686 266	279	
北海道	481 309	98 942	116 588	181 120	477 278	28 031	46 518	28 085	98 377	24 261	120 765	8 661
青森	130 091	17 382	42 958	45 880	128 452	5 451	13 810	29 146	28 668	5 675	36 873	4 276
岩手	136 038	16 239	47 010	45 138	134 769	7 622	16 653	33 549	27 790	5 183	38 604	2 697
宮城	144 632	35 444	33 817	43 972	143 028	7 037	14 276	31 807	33 092	8 143	40 274	5 005
秋田	131 384	15 223	41 896	47 739	130 446	6 646	12 792	31 768	27 123	5 083	34 232	4 332
山形	121 323	16 371	39 291	41 576	119 700	7 949	11 499	25 184	30 055	4 934	31 920	2 475
福島	177 905	28 776	52 006	59 291	176 281	7 477	17 539	34 865	47 093	7 059	50 332	3 454
茨城	178 068	43 858	33 614	45 015	175 159	10 208	17 383	31 648	48 175	8 083	50 997	5 160
群馬	132 525	37 658	24 659	35 180	129 009	8 352	10 928	26 486	35 086	6 454	36 378	2 151
栃木	122 840	34 675	24 298	35 379	120 855	6 256	12 217	27 109	28 639	6 466	34 341	2 811
埼玉	210 454	85 861	18 384	52 580	208 030	14 439	19 808	28 151	59 349	13 379	61 888	6 505
千葉	227 799	73 179	24 408	63 933	225 376	9 690	17 578	40 938	65 007	11 677	61 646	5 881
東京都	1 190 311	747 938	1 626	149 554	1 151 158	81 615	187 619	56 510	317 278	152 276	203 023	48 309
神奈川	311 064	173 078	629	51 636	288 912	24 090	34 279	32 771	68 491	30 987	81 526	4 477
新潟	242 180	41 544	59 018	85 181	238 983	7 787	18 631	49 677	73 396	9 464	58 693	11 775
富山	107 484	23 806	24 448	34 103	105 013	4 767	8 505	28 063	25 638	4 839	23 966	4 300
石川	107 304	24 196	23 138	29 796	105 946	3 784	8 719	24 350	32 599	4 668	23 650	4 102
福山	89 644	15 930	22 888	28 399	86 546	4 146	6 982	21 020	23 073	4 225	19 482	2 943
山長	76 957	12 167	24 181	25 815	74 226	4 214	8 080	17 128	17 489	3 796	19 582	1 376
長野	180 875	38 559	40 039	59 153	179 232	7 206	16 169	41 632	49 110	7 554	45 393	4 848
岐阜	146 352	38 554	30 123	46 295	143 044	8 774	9 622	28 767	40 140	6 797	36 110	3 440
静岡	224 683	90 135	11 655	67 574	220 366	9 556	15 273	47 250	54 694	12 512	61 674	11 421
愛三	370 697	200 816	1 374	80 834	363 264	23 870	32 186	60 595	97 251	29 382	93 840	5 171
滋賀	144 476	33 711	27 906	46 933	142 867	9 251	12 381	23 023	36 912	5 914	35 917	5 481
	94 048	21 417	19 069	26 667	91 984	5 048	7 518	21 590	20 496	4 398	21 617	4 192
京都	136 947	64 739	12 425	33 172	134 444	10 279	14 112	15 110	26 550	15 522	41 691	3 086
大兵	511 942	282 777	815	79 213	497 976	36 618	53 576	40 898	142 395	52 154	138 959	20 635
奈和	306 375	116 924	26 697	81 415	303 109	14 594	24 829	37 004	88 701	25 926	86 207	11 052
歌	77 167	16 999	20 168	21 130	74 021	4 115	9 207	13 701	18 518	3 921	19 972	2 043
山	103 037	21 455	24 788	30 186	99 249	5 419	11 141	18 389	26 374	5 091	24 517	3 609
鳥取	73 011	8 861	23 489	25 097	72 022	3 557	7 530	19 071	18 782	3 037	16 212	1 376
島根	112 050	9 492	32 403	44 379	110 247	6 227	10 086	25 758	25 628	3 738	21 715	2 218
岡山	154 710	34 378	30 600	48 769	150 340	10 724	14 769	24 587	37 810	7 540	35 397	6 533
広島	196 513	63 609	23 163	66 315	191 712	7 075	18 611	29 534	54 953	10 908	47 172	6 014
山口	136 620	32 065	29 696	43 965	134 456	7 243	12 800	18 564	37 480	7 960	35 163	4 469
徳島	94 357	11 661	28 774	30 491	91 938	3 782	11 798	19 534	24 582	4 099	21 263	3 392
香愛	77 281	19 105	19 438	22 440	74 510	4 630	8 385	15 357	19 626	3 903	18 411	1 263
高福	122 024	23 418	33 872	38 684	114 452	3 603	13 161	20 934	31 088	5 479	31 625	2 427
	109 236	12 461	31 224	40 681	107 944	6 057	13 028	24 233	28 314	3 596	21 750	2 455
	265 357	81 432	50 975	80 272	258 720	14 434	52 171	27 708	42 198	22 813	77 773	8 579
佐長	91 061	10 977	27 850	31 677	88 730	4 125	9 041	20 123	22 589	3 735	21 981	2 268
熊大	145 178	19 380	41 117	49 458	142 447	7 156	17 737	26 050	32 633	8 499	40 040	4 690
宮	161 907	20 512	44 615	61 931	158 476	8 483	17 817	37 308	33 758	6 524	39 559	3 351
	120 027	17 695	34 005	41 569	118 329	5 920	11 417	25 530	29 780	5 358	32 130	2 559
	111 559	13 755	34 151	43 288	109 397	4 304	11 186	23 661	26 093	4 711	26 271	3 737
鹿児	168 260	18 771	54 658	68 495	165 632	8 015	18 437	34 657	35 195	6 873	48 550	3 263
沖	65 988	5 338	30 491	22 212	59 758	2 256	8 516	10 255	7 591	3 740	24 604	2 019

第 18 章  
公務員および選挙