

第 38 表 摂 取 栄 養 量 (1人1日当り)

本表は「国民栄養調査」によるもので栄養量はすべて調理による損耗を考慮していない。

種 別	単位	昭和42年度		昭和43年度		昭和44年度		昭和45年度		昭和46年度		昭和47年度	昭和48年度
		全 国	大阪府	全 国	大阪府	全 国	大阪府	全 国	大阪府	全 国	大阪府	大阪府	大阪府
熱 量 脂 肪 質 ル シ ウ タ タ シ タ タ シ タ タ シ タ タ シ	cal	2 228	2 169	2 224	2 225	2 242	2 249	2 210	2 161	2 287	2 239	2 209	2 140
	g	77	79	76	80	78	80	78	77	78	78	82	83
	g	42	43	45	41	46	42	47	44	49	49	44	44
	mg	529	571	529	554	536	548	534	512	523	515	548	551
	mg	13.5	13.2	14.6	15.3
	IU	1 407	1 750	1 421	1 721	1 490	1 845	1 536	1 615	1 457	1 700	2 163	1 966
	B ₁	1.08	1.15	1.10	1.07	1.17	1.09	1.13	1.05	1.12	1.07	1.07	1.16
	B ₂	0.92	1.10	0.96	0.98	0.99	1.00	1.00	0.99	0.91	0.99	1.02	1.00
C	96	126	96	131	104	135	96	120	108	131	168	152	

資 料 大阪府衛生部食品衛生課「大阪府民の栄養状況」

第 39 表 府県別医療施設関係者数

は各年末現在数で 1)、2)、3) は実務に従事するものである。4) は「医療施設調査」によるものであるが、ここでは歯科診療所を含まない。46 年以前は沖縄県を含まない。

府	県	医 師		歯 科 医 師		薬 劑 師		1)		2)		3)		施 設 4)	
		総 数	(内) 医 業 者 従 事 者	総 数	(内) 医 業 者 従 事 者	総 数	(内) 実 務 従 事 者	保 健 婦	助 産 婦	看 護 婦 准 看 護 婦	病 院	一 般 診 療 所			
			人		人		人						人	人	人
昭 和	43 年	113 630	111 126	36 943	35 878	74 336	61 285	13 560	29 440	235 835	7 703	67 962			
	44	115 974	113 857	37 406	36 367	76 087	62 441	13 759	28 963	251 101	7 819	68 305			
	45	118 990	117 195	37 859	36 914	79 393	65 179	14 007	28 087	269 774	7 974	68 997			
	46	123 178	121 254	39 218	38 143	83 246	67 945	14 276	27 811	286 598	8 026	69 857			
昭 和	47 年	124 897	122 979	40 181	39 117	84 546	68 973	14 548	27 730	301 294	8 143	70 734			
北 海	道	5 300	5 250	1 575	1 550	2 984	2 707	865	1 127	16 791	498	2 671			
	森	1 576	1 562	354	351	524	462	279	400	4 350	109	811			
	手	1 590	1 474	362	352	580	520	373	413	5 708	93	790			
	城	2 623	2 604	560	555	1 495	1 325	417	626	6 377	142	1 156			
	田	1 160	1 143	332	320	493	431	298	400	3 570	76	684			
	形	1 077	1 052	335	321	589	510	386	478	3 279	60	764			
	島	2 035	1 995	589	568	1 037	894	430	692	6 221	136	1 102			
	城	1 697	1 663	620	600	1 012	836	285	694	4 114	180	1 014			
	木	1 397	1 376	493	474	785	669	265	567	3 497	131	830			
	馬	1 959	1 922	515	498	958	801	323	435	4 486	104	1 068			
	玉	2 882	2 846	1 194	1 155	2 336	1 853	307	882	6 595	261	1 851			
	葉	3 207	3 163	1 161	1 114	2 658	1 965	352	825	6 344	262	1 763			
	京	16 638	16 259	7 425	7 180	16 141	12 288	934	2 428	30 631	747	10 697			
奈 良	河	5 540	5 418	2 186	2 112	4 775	3 404	480	1 187	12 680	275	3 406			
	山	2 560	2 529	812	781	1 038	920	547	947	6 964	123	1 451			
	川	1 104	1 098	305	299	1 225	987	214	312	3 867	125	729			
	井	1 585	1 562	332	317	844	701	141	290	3 736	134	707			
	梨	747	735	211	209	462	405	113	175	2 592	78	483			
	野	734	721	272	264	414	341	196	179	1 887	54	456			
	阜	2 159	2 147	747	724	1 238	1 059	448	658	5 959	156	1 252			
	岡	1 866	1 836	568	559	1 431	1 163	179	494	3 767	127	991			
	知	2 925	2 883	1 042	1 005	2 296	1 940	332	850	6 838	136	1 008			
	重	6 099	5 992	2 029	1 986	5 587	4 579	530	1 198	14 135	387	3 035			
	賀	1 742	1 715	522	499	983	825	157	335	4 662	119	952			
	都	861	840	233	227	593	489	155	223	1 977	47	598			
	府	4 038	3 983	932	916	2 537	1 967	308	595	7 246	202	2 156			
	阪	10 879	10 771	3 503	3 470	9 345	8 110	591	1 655	17 830	439	5 806			
	庫	5 945	5 842	1 770	1 729	4 041	2 965	425	1 110	11 559	288	3 480			
	良	1 199	1 173	317	309	860	646	97	282	2 257	51	601			
歌 山	取	1 258	1 246	366	350	878	713	168	259	2 897	67	741			
	根	939	933	211	206	367	323	153	181	2 712	42	426			
	山	836	822	247	244	355	307	207	257	3 250	52	641			
	島	2 632	2 596	683	669	1 061	863	334	393	7 287	186	1 242			
	口	3 400	3 371	987	963	1 802	1 490	375	580	8 739	250	1 934			
	山	1 951	1 915	596	587	1 037	891	256	385	5 660	134	1 205			
	德	1 276	1 255	229	222	701	587	160	227	3 239	96	565			
	香	1 080	1 059	339	332	663	589	227	219	4 071	112	571			
	愛	1 428	1 415	435	422	723	637	286	301	5 273	139	897			
	高	973	967	241	231	513	454	197	199	3 503	131	502			
	福	6 282	6 225	2 011	1 983	3 053	2 690	479	1 242	16 627	404	3 250			
	佐	925	911	325	311	487	429	139	269	2 905	93	643			
	長	2 251	2 237	517	500	920	779	245	552	5 987	154	1 144			
	熊	2 365	2 331	497	489	1 076	971	235	634	6 297	176	1 212			
	本	1 312	1 298	480	465	688	620	215	378	4 063	130	805			
	分	936	925	298	290	372	335	196	344	3 931	155	557			
児 鹿	島	1 929	1 919	423	409	589	533	249	853	4 934	255	1 057			
	鹿	405	403	112	112	594	551	187	203	1 102	27	230			

資料 総理府統計局「日本統計年鑑」

第 23 章

司法および警察

第23章 司法および警察

民事事件の概況

昭和48年中に府下各裁判所に新受された民事事件は、9万4,716件で昨年に比べ7.1%減と年々減少している。

裁判所別にみると、簡易裁判所が例年どおり総新受数の53.2%、5万415件と半数以上を占めているが、昨年より約8,000件(13.6%)減少している。次いで地方裁判所が3万9,764件の42.0%、残り大阪高裁が4,537件の4.8%となっている。

既済件数も新受件数同様年々減少しており48年で9万5,634件となり、47年の10万2,726件から約7,000件減少した。

未済件数は毎年5万件をさかいに上下している。

刑事事件の概況

48年における府下の全裁判所が扱った新受刑事事件数は24万5,984件となり、民事の減少とは異なって、昨年の24万2,532件を1.4%上回り、年々増加している。裁判所別では、簡裁が最も多く21万7,451件と総件数の88.4%を占め、地裁10.5%、高裁が1.1%となっている。

なお総件数のうち70%近くはいわゆる略式事件であり、「訴訟」は5%に達していない状況にある。

家事事件の概況

まず審判事件の受処理件数をみると、昭和48年度新受件数は1万2,982件と昭和47年度の1万3,127件を若干下回った。

重な事件は「子の氏の変更」36.6%次いで「精神障害者の保護義務者の順位」についての事件が23.0%と上位を占めて、本年も例年の傾向をたどった。

一方調停事件では、昭和48年度中の新受件数は4,943件で、年々増加傾向にあったが本年度は、昨年度より約200件下回った。また主な事件をみると、例年最も多いのが「婚姻中の夫婦間の事件(離婚)」で50%近い割合を占めているが、その他では「家事審判第23条に掲げる事項」「親権者の指定」等の事件が上位にある。

少年保護事件の概況

昭和48年における少年保護事件新受件数は3万5,320件で前年に比べ2.0%の増加となった。

法令別では各年と同様に道路交通違反関係が1万8,609件(52.7%)と半数を占めている。また刑法関係は年々徐々に減少していたが、本年は若干増加し1万4,245件

となり、その内訳は、「窃盗」7,433件「業務上過失致死傷」4,203件の順となっている。

次いで、昭和48年中の少年院の入出院状況をみると、新収容者数は167人と昨年より40人減少しており、さらに年末収容者数も183人と昨年に比べ10.7%減少した。

また、少年鑑別所の入出状況では新収容者数は806人で少年院同様減少傾向にあるが年末収容人員は26名で昨年より6名増となっている。

少年補導人員は、昭和48年中で2万5,287人を数えたが、昨年より10.1%減少した。

内訳をみると「喫煙」が49.9%で上位を占め、次いで「怠学怠業」「不良交友」「家出」と続いている。

人権侵犯事件の概況

大阪法務局が昭和48年中に扱った標記事件の新受理数は249件と前年の505件と比べると半数に減じた。

事件内容をみると、「公務員の職務執行に伴う侵犯事件」は5件で前年の半数に、「酷使虐待」は17件、「名誉、信用等」への侵犯は16件、「労働権の侵犯」は13件以上3つの事件は前年の1/2と激減した。

刑法犯罪の概況

昭和48年中に発生した府下の刑法犯罪事件数は9万8,735件となり、前年より約15%減少し、検挙件数は5万1,522件と毎年増加し、前年を3,000件強上回った。

発生件数を罪種別にみると、最も多いのは窃盗の8万1,554件で全体の82.6%を占め、次いで粗暴犯、知能犯と続いている。

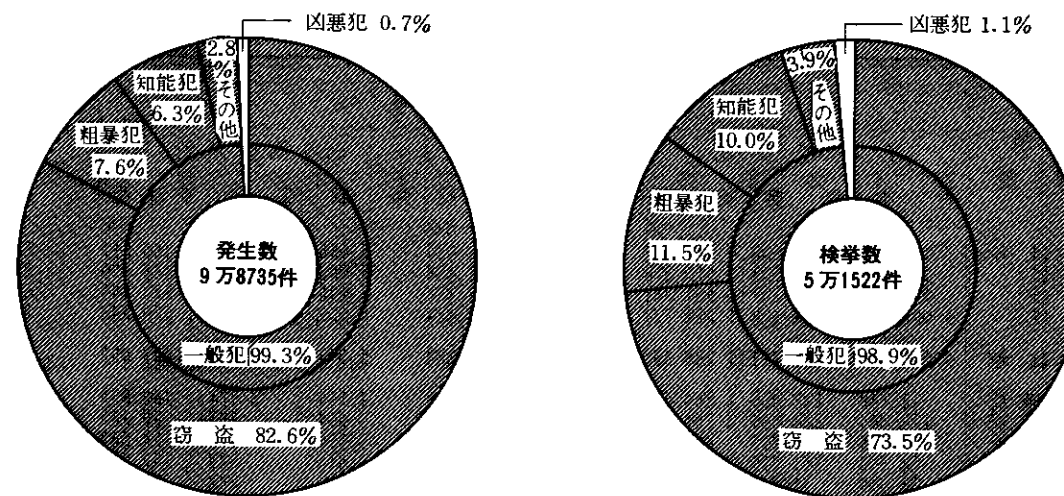
また凶悪犯は、657件で前年に比べ107件の減少となった。

また刑法犯少年数は、昭和48年は8,798人と、前年の7,830人より968人の増加となり、このうち学生、生徒は6,341人と全体の72.1%を占め、前年の5,130人を23.6%上回っている。

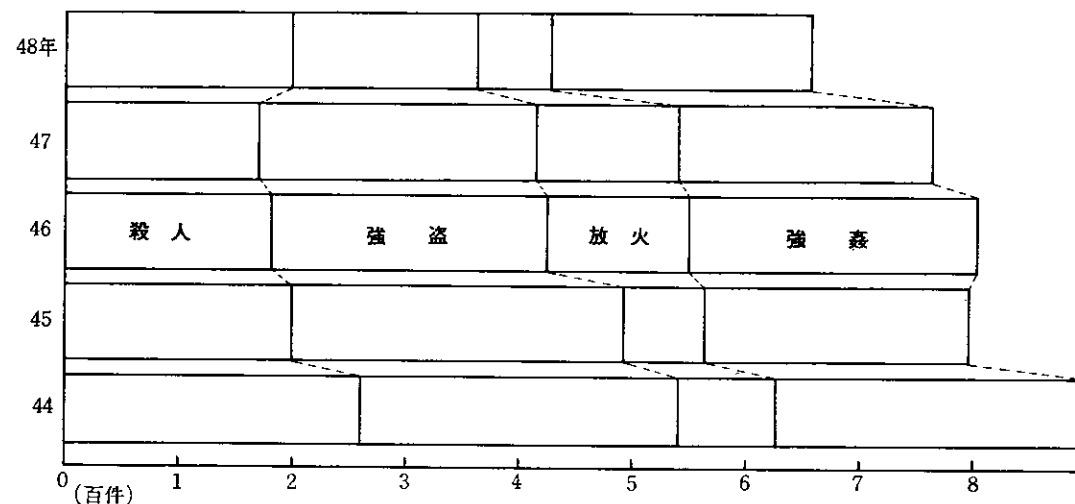
年令別では、本年は特に14才15才層に増加の兆がある。

一方13才以下の触法少年数は前年より303人増の3,493人を数え、中学生2,084人と全体の59.7%を占め、小学生1,376人39.4%となっている。罪種別では窃盗が2,931人となっており、刑法犯罪全体をみても「窃盗」が大多数である。

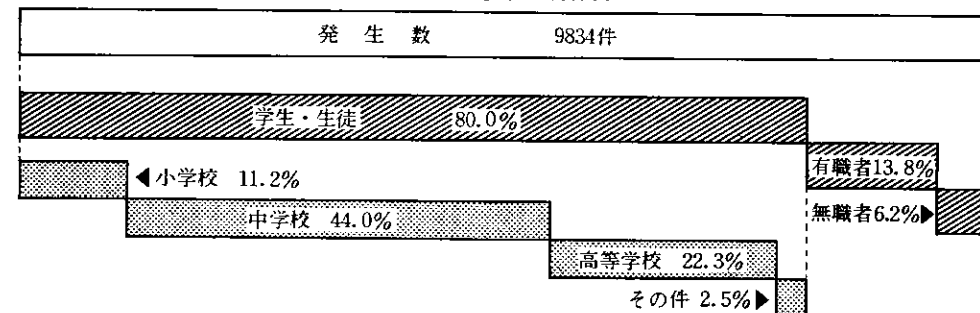
刑法犯罪の発生・検挙数の罪種別割合(昭48)



凶悪犯発生数の推移



小年犯罪の学職別割合(昭48)



第 1 表

登記数および

本表は各年中に大阪法務局管内各局所が取扱ったもので「甲号」とは申請による登記または登録ならびに官をいう。また欄中に個数とあるのは、土地については筆数、建物については棟数、立木については集団数、船

局 所		登 記										騰 本
		甲 号										
		不 動 産 登 記			商 業 ・ 法 人 等 の 登 記			そ の 他 の 登 記				
		件 数	個 数	登 録 税	件 数	登 録 税	件 数	個 数	登 録 税			
		千円			千円			千円				
昭 和 44 年		843 799	1 771 668	9 545 107	113 938	1 656 030	5 656	2 628	369 617	5 220 923		
45		851 059	1 784 535	13 615 316	122 033	1 772 458	5 902	2 176	445 370	5 578 444		
46		873 107	1 855 437	16 657 261	125 257	2 108 252	6 945	2 366	672 893	6 315 652		
47		1 000 311	2 119 408	21 529 721	130 172	2 059 423	6 551	7 355	670 395	7 344 973		
昭 和 48 年		1 016 931	2 205 727	27 298 369	145 043	2 550 304	5 341	6 235	807 093	8 999 085		
大阪法務局		43 788	148 005	1 864 431	102 916	1 945 546	2 160	2 774	460 834	1 627 865		
大塚支店		112 864	224 635	2 796 156	6 965	83 647	654	707	70 153	751 588		
北戸張所		31 576	64 723	495 968	2 265	28 087	174	218	14 567	254 800		
江戸張所		58 392	111 779	2 931 078	-	-	515	529	47 025	508 079		
		35 099	71 946	1 448 581	-	-	386	388	60 047	272 204		
今天宮寺野田木	出張所	25 546	61 124	1 361 038	-	-	45	45	2 535	212 060		
	出張所	40 707	150 013	1 043 496	-	-	28	28	1 356	232 990		
	出張所	62 726	112 585	1 962 688	-	-	88	99	5 099	542 131		
	出張所	39 990	83 777	1 141 849	2 646	34 967	73	93	20 094	316 892		
	出張所	24 904	55 052	571 075	1 542	18 054	63	64	4 127	207 318		
高池豊地森	出張所	59 044	126 470	1 250 223	1 766	26 650	163	183	35 792	399 539		
	出張所	27 915	62 534	599 688	1 454	30 018	7	7	318	188 157		
	出張所	44 014	83 940	1 061 400	3 427	38 035	72	75	924	304 869		
	出張所	2 590	5 881	18 244	57	1 142	-	-	-	19 332		
	出張所	2 492	4 818	8 367	-	-	-	-	-	13 816		
枚方方口	出張所	85 880	182 008	1 861 548	2 890	38 924	262	323	25 413	645 949		
守八条	出張所	36 243	66 838	716 436	3 284	107 550	73	89	5 248	254 429		
	出張所	26 048	49 346	544 495	1 151	15 336	44	44	2 355	203 145		
	出張所	45 546	90 935	1 057 930	2 886	35 921	99	99	6 146	334 824		
	出張所	36 181	69 470	909 118	-	-	102	108	5 491	272 528		
布美古富長	出張所	28 156	66 686	847 536	6 614	81 523	21	21	1 993	293 324		
	出張所	21 638	45 728	472 538	430	4 872	28	28	1 171	167 817		
	出張所	28 556	54 623	588 866	955	10 704	52	52	9 975	189 366		
	出張所	15 344	32 266	202 541	487	12 768	4	5	87	150 194		
	出張所	14 975	35 547	253 179	355	4 049	35	45	1 040	110 863		
佐野崎	出張所	17 003	35 231	272 665	784	8 448	56	57	3 718	119 620		
	出張所	19 721	43 441	403 785	558	5 287	46	53	2 819	154 811		
	出張所	29 993	66 325	613 450	1 611	18 776	91	101	18 766	250 575		

資料 大阪法務局民事行政部総務課調

第 2 表

不動産および

本表は各年中に大阪法務局で取扱ったものであるが、会社登記のうち「設立関係」には合併・組織変更によるものを、

年次	不 動 産 登 記										合 名	
	土 地		(内) 所有権の存続		(内) 所有権の移転		建 物		(内) 所有権の移転		総 数	(内) 設 立 関 係
	総 数	件 数	総 数	件 数	総 数	件 数	総 数	件 数				
昭和 44 年	564 278	2 804	16 990	121 380	251 285	63 110	1 664	14 253	66	10		
45	550 868	3 329	15 977	113 441	255 364	65 300	1 768	14 102	37	1		
46	586 674	2 456	16 358	113 449	245 372	61 955	1 839	12 963	24	1		
47	686 727	3 110	17 866	129 014	267 598	68 344	1 968	14 106	42	5		
昭和 48 年	629 414	2 703	18 013	135 013	181 247	77 119	2 115	13 706	89	4		

資料 法務大臣官房司法法制調査部調査統計課「登記統計年報」

登録税、手数料

公署の嘱託による登記をい、「乙号」とは登記簿等の謄抄本の交付、閲覧ならびに印鑑証明書の交付の請求、船については隻数のことである。

事 務 台 帳 事 務										事 務 台 帳 事 務									
乙 号					甲 号					乙 号					甲 号				
抄 本	閱 覧	証 明 (印鑑証明を含む。)	手 数 料	手 数 料	件 数	個 数	騰 本	閱 覧	手 数 料	件 数	個 数	騰 本	閱 覧	手 数 料	件 数	個 数	騰 本	閱 覧	手 数 料
433 911	3 750 314	1 985 736	323 525
463 175	3 481 152	2 081 911	343 452
480 080	3 352 368	2 113 365	373 365
550 345	3 599 428	2 216 240	423 924
692 050	3 608 082	2 469 310	495 939
445 715	473 773	1 877 154	158 899
29 911	288 403	91 971	35 790
6 657	226 231	34 807	12 622
7 338	155 059	173	21 405
11 535	125 550	291	12 962
1 548	80 856	210	9 961
9 226	66 208	114	11 569
17 376	497 177	122	18 182
33 317	101 703	33 770	15 756
8 492	106 601	17 831	9 481
19 500	89 251	24 087	16 911
9 354	51 633	20 938	8 805
16 491	131 911	41 534	15 104
76	8 139	801	804
-	5 611	15	612
4 091	283 497	41 955	27 874
36 912	168 857	61 927	14 831
1 092	38 410	17 083	8 682
5 692	95 298	39 093	16 008
1 816	113 442	1	11 901
12 716	79 371	103 337	17 445
1 836	58 687	5 839	7 305
2 123	64 503	10 857	8 786
1 649	59 788	5 854	6 047
519	22 751	3 812	4 709
1 827	38 772	11 099	5 992
827	58 566	5 772	6 709
4 414	118 034	18 863	10 787

会社登記件数

るものを、「資本・出資増加」には合併によるものを、「解散関係」には合併・組織変更によるものをいづれも

会 社 登 記 (本 店)										有 限 会 社									
会 社					合 資 会 社					株 式 会 社					有 限 会 社				
(内) 資 出 資 増 加	(内) 解 散 関 係	総 数	(内) 設 立 関 係	(内) 資 出 資 増 加	(内) 解 散 関 係	総 数	(内) 設 立 関 係	(内) 資 出 資 増 加	(内) 解 散 関 係	(内) 設 立 関 係	(内) 資 出 資 増 加	(内) 解 散 関 係	総 数	(内) 設 立 関 係	(内) 資 出 資 増 加	(内) 解 散 関 係	総 数	(内) 設 立 関 係	(内) 資 出 資 増 加
-	3	124	8	-	12	94 447	6 417	7 309	1 109	2 876	1 277	178	227	-	4	233	12	-	7
-	4	233	12	-	7	93 349	6 778	7 717	928	2 791	1 314	172	169	-	4	374	12	-	9
-	4	374	12	-	9	103 163	7 002	7 689	1 154	2 724	1 221	151	156	-	7	327	7	-	7
-	7	327	7	-	7	108 800	7 864	7 346	1 164	3 168	1 229	143	217	-	6	172	3	-	12

第 3 表

裁 判 所 別 民 事

本表は、府下各裁判所が取扱った各年中の件数で、訴訟とは、第一審行政訴訟、控訴審通常・行政訴訟、上告審通常訴訟、

事 件 別	総 数	大阪高等				地 方 裁 判 所				簡		
		裁 判 所				総 数	大 阪	堺 支 部	岸和田部	総 数	大 阪	生 野
昭和45年	116 061	4 007	46 047	40 523	3 419	2 105	66 007	19 034	3 898			
昭和46年	116 508	4 209	46 734	41 623	3 075	2 036	65 565	18 966	3 700			
昭和47年	48 885	4 099	35 703	29 937	3 639	2 127	9 083	3 484	551			
昭和48年	115 659	3 991	41 723	36 251	3 353	2 119	69 945	19 803	4 425			
昭和49年	113 678	3 978	39 527	34 530	3 040	1 956	70 173	19 890	4 569			
昭和50年	50 866	4 112	37 899	31 658	3 952	2 289	8 855	3 397	407			
昭和51年	101 970	4 163	39 427	34 113	3 250	2 064	58 380	16 902	2 939			
昭和52年	102 725	4 054	39 864	34 662	3 328	1 874	58 807	16 954	2 887			
昭和53年	50 111	4 221	37 462	31 109	3 874	2 479	8 428	3 345	459			
昭和54年	94 716	4 537	39 764	34 143	3 447	2 174	50 415	15 228	3 277			
昭和55年	95 634	4 220	40 285	34 021	3 617	2 647	51 129	15 313	3 222			
昭和56年	49 193	4 538	36 941	31 231	3 704	2 006	7 714	3 260	514			
訴訟	16 609	2 439	9 897	8 773	741	383	4 273	2 117	162			
調停	17 505	2 135	10 821	9 410	990	421	4 549	2 189	85			
その他	21 402	4 041	14 904	13 296	1 008	600	2 457	968	153			
新既未	2 880	-	44	15	16	13	2 836	1 194	158			
新既未	3 194	-	45	11	15	19	3 149	1 333	190			
新既未	1 427	1	60	30	15	15	1 366	531	37			
新既未	75 227	2 098	29 823	25 355	2 690	1 778	43 306	11 917	2 957			
新既未	74 935	2 085	29 419	24 600	2 612	2 207	43 431	11 791	2 862			
新既未	26 364	496	21 977	17 905	2 681	1 391	3 891	1 761	324			

資 料 大阪地方裁判所

第 4 表

裁 判 所 別 刑

本表は、府下各裁判所が取扱った各年中の被告人数で、訴訟とは、第一審、通常、控訴審、上告

事 件 別	総 数	大阪高等				地 方 裁 判 所				簡		
		裁 判 所				総 数	大 阪	堺 支 部	岸和田部	総 数	大 阪	生 野
昭和45年	202 532	2 459	23 929	21 590	1 943	396	176 144	93 769	2 815			
昭和46年	201 502	2 460	22 997	20 798	1 824	375	176 045	93 795	2 811			
昭和47年	12 241	939	5 980	5 373	451	156	5 322	2 036	116			
昭和48年	230 563	2 390	28 795	20 944	2 400	451	204 378	106 470	2 851			
昭和49年	230 775	2 413	23 822	21 167	2 246	409	204 541	106 715	2 850			
昭和50年	12 029	916	5 953	5 150	605	198	5 159	1 791	117			
昭和51年	242 532	2 442	24 991	22 191	2 436	354	215 109	99 749	3 882			
昭和52年	240 093	2 416	24 880	22 049	2 458	372	212 797	99 388	3 326			
昭和53年	14 467	942	6 054	5 292	583	179	7 471	2 162	673			
昭和54年	245 984	2 742	25 791	22 934	2 520	337	217 451	99 472	3 683			
昭和55年	248 630	2 660	26 633	23 501	2 771	361	219 337	100 219	3 821			
昭和56年	11 821	1 024	5 212	4 725	332	155	5 585	1 405	535			
訴訟	10 779	1 993	5 909	5 035	649	225	2 877	1 621	17			
調停	11 881	1 893	6 805	5 659	899	247	3 183	1 891	16			
その他	7 062	1 012	4 925	4 438	332	155	1 125	641	20			
新既未	172 879	-	-	-	-	-	172 879	83 876	1 713			
新既未	173 910	-	-	-	-	-	173 910	84 076	1 826			
新既未	2 709	-	-	-	-	-	2 709	552	272			
新既未	62 326	749	19 882	17 899	1 871	120	41 695	13 975	1 953			
新既未	62 839	767	19 828	17 842	1 872	114	42 244	14 252	1 979			
新既未	2 050	12	287	287	-	-	1 751	212	243			

資 料 大阪地方裁判所

行 政 事 件 数

再審事件および上告受理、特別上告受理事件をいう。ただし昭和46年以前は上告受理、特別上告受理事件をその他の事件に計上した。

易	裁	判	所	西淀川	阿倍野	池 田	豊 中	吹 田	茨 木	東大阪	枚 方	堺	富田林	羽曳野	岸和田	佐 野
1 111	2 823	1 306	2 941	2 089	2 455	14 834	5 304	4 839	636	1 655	2 156	926				
1 100	2 764	1 286	2 946	2 050	2 476	15 056	5 223	4 705	652	1 537	2 223	881				
133	395	139	205	274	244	1 150	578	1 049	71	235	424	151				
933	3 101	1 715	2 366	2 188	3 204	15 635	5 979	4 607	842	1 848	2 364	935				
931	3 100	1 642	2 353	2 237	2 992	15 774	6 046	4 673	826	1 879	2 331	930				
135	396	212	218	225	456	1 011	511	983	87	204	457	156				
826	2 964	1 172	1 910	2 016	2 698	11 639	5 380	4 033	646	1 744	2 332	1 089				
876	2 993	1 256	1 910	1 939	2 944	11 389	5 434	4 335	662	1 750	2 396	1 082				
85	357	128	218	302	210	1 261	457	781	71	198	393	163				
696	2 592	765	1 715	1 725	1 441	9 500	4 636	4 191	527	1 330	1 883	909				
707	2 621	806	1 756	1 689	1 479	9 876	4 681	4 218	526	1 384	1 923	928				
74	328	87	177	338	172	885	412	754	72	144	353	144				
52	252	77	147	120	91	320	280	264	36	87	192	76				
60	256	104	172	110	115	358	316	299	34	109	172	85				
29	174	34	116	56	63	211	153	194	32	44	172	58				
27	183	51	103	57	79	216	188	248	43	100	125	64				
31	199	54	103	59	96	222	189	239	40	117	200	77				
14	63	20	41	65	39	62	91	189	30	26	112	46				
617	2 157	637	1 465	1 548	1 271	8 964	4 168	3 679	448	1 143	1 566	769				
616	2 166	648	1 481	1 520	1 268	9 296	4 176	3 680	452	1 158	1 551	766				
31	91	33	20	217	70	612	168	371	10	74	69	40				

事 事 件 数

審、再審をいう。なお、昭和43年7月1日から交通即決事件を除いている。

易		裁		判		所											
西淀川	阿倍野	池 田	豊 中	吹 田	茨 木	東大阪	枚 方	堺	富田林	羽曳野	岸和田	佐 野					
1 148	3 368	1 117	6 910	2 052	8 634	12 002	12 593	13 799	809	5 748	9 260	2 120					
1 170	3 425	1 105	6 948	2 070	8 659	11 868	12 547	13 841	788	5 576	9 352	2 090					
29	348	55	68	73	90	506	630	526	74	312	336	123					
892	3 920	1 092	7 706	2 107	10 514	13 381	15 549	16 944	768	7 466	12 431	2 287					
891	3 710	1 093	7 661	2 099	10 540	13 338	15 591	17 146	764	7 597	12 248	2 298					
30	558	54	113	81	64	549	588	324	78	181	519	112					
1 456	4 959	1 624	9 769	2 628	11 292	17 395	18 580	18 528	1 156	8 318	13 598	2 175					
1 479	4 874	1 588	9 718	2 451	11 115	17 057	18 317	18 557	1 098	8 032	13 596	2 201					
7	643	90	164	258	241	887	851	295	136	467	521	86					
1 220	4 223	1 430	10 064	2 961	12 783	16 510	20 011	18 877	1 300	8 636	13 940	2 341					
1 195	4 366	1 464	10 114	3 084	12 838	16 300	20 038	19 102	1 375	8 864	14 240	2 297					
32	480	56	114	135	186	1 097	824	70	61	239	221	130					
3	32	30	66	78	158	195	199	169	49	59	156	45					
7	33	40	65	63	143	210	178	212	52	68	164	41					
3	39	5	17	36	37	66	88	70	5	20	57	20					
559	2 064	828	8 618	1 789	11 100	12 167	15 862	14 872	539	7 166	10 537	1 189					
544	2 218	839	8 673	1 877	11 154	12 086	15 851	15 054	575	7 278	10 710	1 149					
15	232	33	65	72	112	517	477	-	28	119	105	110					
658	2 127	572	1 380	1 094	1 525	4 148	3 950	3 836	712	1 411	3 247	1 107					
644	2 135	585	1 376	1 144	1 541	4 004	4 009	3 836	748	1 518	3 366	1 107					
14	209	18	32	27	37	514	258	-	28	100	59	-					

第5表

検 察 事 件

本表は各年中に大阪地検管内各検察庁で取扱った全被疑事件に関するもので、昭和43年7月1日から交通

検 察 庁	受 理 人 員								既 起		
	総 数	旧 受	新 受	検知・直認 検察官受	司員 法から 察	他庁 の検 察	家所 家庭 裁判	再 起	総 数	総 数	公判請求
昭和44年	164 471	7 727	158 744	824	105 190	49 045	1 233	2 452	157 816	56 830	9 120
45	156 936	8 085	148 851	830	97 608	47 351	937	2 125	149 709	54 913	9 389
46	148 239	6 620	141 619	787	95 176	43 191	806	1 659	143 009	49 401	8 832
47	132 594	4 532	128 062	899	87 345	37 772	727	1 319	125 462	44 549	8 769
昭和48年	125 617	6 259	119 358	1 050	81 259	35 100	660	1 289	118 645	40 969	7 986
大阪地方検察庁	69 298	4 544	64 754	948	56 711	5 818	504	773	63 857	4 686	4 686
堺支部	6 082	144	5 939	89	5 054	596	156	44	5 989	598	598
岸和田支部	1 649	79	1 570	12	1 277	258	-	23	1 566	193	193
大阪区検察庁	18 472	991	17 481	-	5 845	11 424	-	212	17 702	13 370	1 448
都島区検察庁	-	-	-	-	-	-	-	-	-	-	-
生野区検察庁	1 794	104	1 690	-	219	1 449	-	22	1 726	1 524	2
東淀川区検察庁	-	-	-	-	-	-	-	-	-	-	-
西淀川区検察庁	560	26	534	-	71	459	-	4	540	452	-
西成区検察庁	-	-	-	-	-	-	-	-	-	-	-
阿倍野区検察庁	2 128	96	2 032	-	269	1 731	-	32	2 084	1 770	7
池田区検察庁	642	2	640	-	131	507	-	2	611	500	27
豊中區検察庁	1 451	9	1 442	-	303	1 130	-	9	1 420	1 111	53
吹田区検察庁	1 194	1	1 193	-	235	952	-	6	1 167	972	62
茨木区検察庁	1 742	11	1 731	-	388	1 331	-	12	1 697	1 414	136
東大阪区検察庁	3 654	37	3 617	-	726	2 861	-	30	3 648	3 096	185
枚方区検察庁	4 272	16	4 256	-	694	3 523	-	39	4 227	3 491	160
堺区検察庁	5 031	57	4 974	-	3 546	1 396	-	32	4 905	3 051	148
富田林区検察庁	855	31	824	1	651	168	-	4	848	544	46
羽曳野区検察庁	1 961	72	1 889	-	1 568	305	-	16	1 946	1 189	51
岸和田区検察庁	3 341	29	3 312	-	2 446	851	-	15	3 255	2 060	145
佐野区検察庁	1 491	11	1 480	-	1 125	341	-	14	1 457	948	39

資料 法務大臣官房司法法制調査部調査統計課「検察統計年報」

第6表

少 年 被 疑 事 件

本表は大阪地方検察庁管内で取扱った各年中の数で、昭和43年7月1日から交通即決事件を除く

年次	受 理						
	総 数	旧 受	新 受				検察庁間の移送 (再起を含む)
			通 常 受 理 ・ 家 庭 裁 判 所 か ら				
			総 数	計	18 歳 未 満	18歳以上 20歳未満	
昭和 44 年	52 672	175	52 497	45 179	16 420	28 759	7 318
45	47 762	130	47 632	41 690	17 077	24 613	5 942
46	39 659	102	39 557	34 639	16 398	18 241	4 918
47	35 169	60	35 109	30 268	15 378	14 890	4 841
昭和 48 年	35 015	133	34 882	30 342	16 195	14 147	4 540

資料 法務大臣官房司法法制調査部調査統計課「検察統計年報」

受 処 理 人 員

即決事件を除いている。なお、旧受とは前年末処理残分である。

訴		濟 不 起 人 訴				中	員 送 致				未
略請 式命 令求	即請 決裁 判求	總 数	起訴猶予	嫌疑不十分	その他	止	總 数	他庁 の検 察	所 に 家 庭 裁 判	処 理 人 員	
47 710	-	37 383	31 254	4 199	1 930	1 995	61 608	46 004	15 604	8 167	
45 524	-	33 709	25 957	5 590	2 162	1 519	59 568	44 142	15 426	6 637	
40 569	-	37 414	27 396	6 265	3 843	1 279	54 915	39 568	15 347	4 485	
35 780	-	31 218	25 466	4 317	1 435	1 047	48 648	34 963	13 685	6 249	
32 983	-	30 159	24 958	3 487	1 714	844	46 673	32 342	14 331	5 683	
-	-	21 281	17 530	2 468	1 283	617	37 273	25 856	11 417	4 231	
-	-	1 020	479	371	170	33	4 338	1 424	2 914	89	
-	-	407	236	122	49	19	947	947	-	82	
11 922	-	2 577	2 495	33	49	84	1 671	1 671	-	758	
-	-	-	-	-	-	-	-	-	-	-	
1 522	-	117	111	3	3	6	79	79	-	68	
-	-	-	-	-	-	-	-	-	-	-	
452	-	44	41	3	-	-	44	44	-	20	
-	-	-	-	-	-	-	-	-	-	-	
1 763	-	215	211	2	2	11	88	88	-	43	
473	-	36	34	2	-	1	74	74	-	31	
1 058	-	113	108	3	2	3	193	193	-	30	
910	-	84	82	1	1	2	109	109	-	26	
1 278	-	119	118	-	1	5	159	159	-	45	
2 911	-	238	225	7	6	6	308	308	-	6	
3 331	-	282	280	-	2	13	441	441	-	45	
2 903	-	1 482	1 193	226	63	13	359	359	-	126	
498	-	246	205	40	1	4	54	54	-	7	
1 138	-	604	533	68	3	8	145	145	-	15	
1 915	-	927	758	97	72	7	261	261	-	50	
909	-	367	319	41	7	12	130	130	-	11	

受 処 理 人 員

ている。

		既 済				未 済			
総 数	起 訴			不 起 訴 中 止	検 察 庁 間の移送	家 裁 に 送 致	年 齢 超 過		
	総 数	18歳未満	20歳未満						
人	人							人	
52 542	3 446	533	2 913	63	3 652	45 094	287	130	
47 660	2 426	473	1 953	67	3 169	41 776	222	102	
39 599	2 693	516	2 177	69	4 181	32 528	128	60	
35 036	2 345	394	1 951	75	3 508	28 922	186	133	
34 900	2 142	301	1 841	41	3 006	29 425	286	115	

第 7 表

家事審判事

本表は大阪家庭裁判所が取り扱った各年度中のものである。

年度 おおよそ 家庭裁判所	旧受件数	新 受							
		総 数	失その宣告 および取消	子の氏 名変更	未成年者の 養子縁組	離 縁	特別代理 人選任	後見人 選任	
昭和 44 年度	1 055	11 587	205	3 512	774	135	514	506	
45 年度	1 181	12 132	210	3 801	721	135	553	487	
46 年度	1 327	12 468	207	4 321	713	116	528	385	
47 年度	1 370	13 127	210	4 609	669	131	660	530	
昭和 48 年度	1 469	12 982	216	4 750	546	124	837	422	
管 轄 内	1 469	12 982	216	4 750	546	124	837	422	
本 庁	
堺 支 部	
岸 支 部	
和田部	

資 料 大阪家庭裁判所「家庭事件のすう勢」

第 8 表

家事調停事

本表は大阪家庭裁判所で取り扱った各年度中のものである。

年度 おおよそ 家庭裁判所	旧受件数	新 受							
		総 数	夫婦同居 の事件	婚姻費用の 分担指定	子の監護 指定	財産分与	権利の承継 者の指定	親権者の 指定	扶 養 推定相続人 廃除取消
昭和 44 年度	1 282	4 352	52	125	34	28	-	294	280
45 年度	1 491	4 640	46	152	40	29	1	333	286
46 年度	1 797	4 861	34	157	37	34	-	302	261
47 年度	1 937	5 149	31	118	68	26	-	376	245
昭和 48 年度	2 012	4 943	21	104	69	33	-	355	292
管 轄 内	2 012	4 943	21	104	69	33	-	355	292
本 庁
堺 支 部
岸 支 部
和田部

資 料 大阪家庭裁判所「家事事件のすう勢」

件 受 処 理 件 数

件 数										既済件数	未済件数
相続放棄	遺言書の 検 認	改 氏	改 名	就 籍	戸籍訂正	精神障害者保護 義務者の順位	親権者の 選 定	そ の 他			
647	79	105	802	102	302	3 146	143	615	11 461	1 181	
676	104	106	844	112	328	3 155	158	742	11 986	1 327	
669	75	127	846	90	322	3 081	193	795	12 425	1 370	
609	85	127	893	119	263	3 174	193	855	13 028	1 469	
631	101	103	819	55	218	2 987	160	1 013	13 083	1 368	
631	101	103	819	55	218	2 987	160	1 013	13 083	1 368	
569	68	71	647	27	86	2 423	53	805	
61	32	32	170	28	131	561	67	102	
1	1	-	-	-	1	2	40	106	
538	81	78	624	50	165	2 408	127	854	10 391	1 131	
535	58	69	600	25	74	2 351	46	713	
2	23	9	23	25	90	57	48	67	
1	-	-	-	-	1	-	33	74	
82	14	16	122	4	37	277	19	91	1 613	115	
34	4	1	35	1	2	49	4	52	
48	9	15	86	3	35	225	12	20	
-	-	-	-	-	-	1	-	-	
-	1	-	-	-	-	2	3	19	
11	6	9	73	1	16	302	14	68	1 079	122	
-	6	1	12	1	10	23	3	40	
11	-	8	61	-	6	279	7	15	
-	-	-	-	-	-	-	-	-	
-	-	-	-	-	-	-	4	13	

件 受 処 理 件 数

件 数										既済件数	未済件数
遺 産 分 割	婚姻中の夫婦間 の事件 (離婚)	婚姻外の男 女間の事件	離 縁 料	親 族 の 紛 争	家事審判第23条 に掲げる事項	離 縁	そ の 他				
215	2 011	253	173	195	480	74	132	4 143	1 491		
246	2 161	255	163	184	564	46	129	4 334	1 797		
239	2 355	268	151	166	640	55	158	4 721	1 937		
232	2 506	282	174	210	687	50	135	5 074	2 012		
248	2 437	191	161	188	686	40	114	5 156	1 799		
248	2 437	191	161	188	686	40	114	5 156	1 799		
168	1 709	154	109	111	347	27	68		
40	671	33	39	67	321	10	31		
-	1	-	-	1	-	-	-		
40	56	4	13	9	18	3	15		
192	1 992	170	141	141	584	32	96	4 241	1 509		
135	1 556	144	99	91	308	24	60		
26	405	22	30	47	259	8	23		
-	1	-	-	1	-	-	-		
31	30	4	12	2	17	-	13		
36	314	13	13	24	72	7	6	613	192		
15	118	5	6	10	19	3	2		
13	175	8	6	12	52	2	3		
-	-	-	-	-	-	-	-		
8	21	-	1	2	1	2	1		
20	131	8	7	23	30	1	12	302	98		
18	35	5	4	10	20	-	6		
1	91	3	3	8	10	-	5		
-	-	-	-	-	-	-	-		
1	5	-	-	5	-	1	1		

第 9 表

拘 置 所、刑 務 所

本表は各年末現在における大阪矯正管区の下記施設における一日平均の収容人員である。なお大阪拘置所に

年 次	総 数			受 刑 者			死 刑 確 定 者		
	総 数	男 子	女 子	総 数	男 子	女 子	総 数	男 子	女 子
昭 和 44 年	3 762	3 724	38	2 822	2 817	5	7	7	-
45	3 597	3 564	33	2 511	2 566	5	5	5	-
46	3 611	3 569	42	2 646	2 539	7	5	5	-
47	3 526	3 482	44	2 606	2 598	8	3	3	-
昭 和 48 年	3 429	3 392	36	2 599	2 591	8	4	4	-
大阪拘置所	1 189	1 155	34	439	431	8	4	4	-
大阪刑務所	2 149	2 149	-	2 145	2 145	-	-	-	-
岸和田拘置支所	61	61	-	8	8	-	-	-	-
岸和田拘置支所	29	27	2	7	7	-	-	-	-

資 料 法務大臣官房司法法制調査部調査統計課「矯正統計年報」

第 10 表

施 設 別 受 刑 者

本表は各年中に法務省大阪矯正管区における府下所在施設の取扱った人数である。大阪拘置所には四条拘

年 次	前年末の 繰越人員	入 所										総 数
		総 数	新 入 所	仮 釈 放	刑 執行停止	刑 執行停止からの移行	逃走逮捕	代用監獄から移送	施設間移送	施設間移送	施設間移送	
昭 和 44 年	3 197	4 189	2 522	39	3	75	-	95	1 455	4 564	4 564	4 564
45	2 822	4 950	2 428	30	4	28	-	60	1 400	4 201	4 201	4 201
46	2 571	3 945	2 462	29	6	27	-	69	1 352	3 922	3 922	3 922
47	2 594	3 915	2 246	41	5	28	-	73	1 522	3 952	3 952	3 952
昭 和 48 年	2 557	3 928	2 143	36	2	29	-	69	1 649	3 915	3 915	3 915
大阪拘置所	409	2 360	1 935	30	2	1	-	48	344	2 357	2 357	2 357
大阪刑務所	2 148	1 568	208	6	-	28	-	21	1 305	1 558	1 558	1 558

資 料 法務大臣官房司法法制調査部調査統計課「矯正統計年報」

第 11 表

罪 名 別 新

本表は各年末現在における上記第10表中の収容受刑者に関するもので、大阪刑務所には堺、岸和田両拘置所を
強姦同致死傷を含む。過失致死傷は業務上過失致死傷と重過失致死傷を加えたものである。

年 次	総 数	法 刑										強姦 強姦同致死傷
		総 数	窃 盗	強 盗	詐 欺	恐 喝	横 領	財物関係	わいせつ、強姦 強姦同致死傷	強姦同致死傷	強姦同致死傷	
昭 和 44 年	2 522	2 297	1 215	101	116	46	31	41	98	98	98	98
45	2 428	2 256	1 193	111	93	133	20	35	93	93	93	93
46	2 462	2 266	1 156	84	105	120	31	28	99	99	99	99
47	2 246	2 045	1 062	34	103	89	22	14	80	80	80	80
昭 和 48 年	1 891	1 706	913	32	89	120	17	11	82	82	82	82
大阪拘置所	1 704	1 532	806	32	85	111	16	10	73	73	73	73
大阪刑務所	187	174	107	-	4	9	1	1	9	9	9	9

資 料 法務大臣官房司法法制調査部調査統計課「矯正統計年報」

第 12 表

少 年 保 護 事 件

本表は大阪家庭裁判所および堺支部が取扱った各年中のものである。47年から道路交通に関する事件は特

年 次	旧受件数	新 受 犯										強 かん
		総 数	窃 盗	恐 喝	喝 傷	害 暴	行 殺	人 殺	人 殺	人 殺	人 殺	
昭 和 44 年	8 030	68 527	16 386	5 882	525	1 001	305	30	169	169	169	169
45	11 396	58 876	16 082	6 626	703	1 053	239	19	100	100	100	100
46	9 067	38 884	15 671	6 556	1 016	1 061	207	5	164	164	164	164
47	8 375	34 612	14 055	6 655	803	689	140	10	155	155	155	155
昭 和 48 年	7 287	35 320	14 245	7 433	650	649	125	14	89	89	89	89
本 庁 支 部	5 643	26 363	10 955	5 766	531	539	101	11	69	69	69	69
堺 支 部	1 644	8 957	3 290	1 667	119	110	24	3	20	20	20	20

資 料 大阪家庭裁判所「家庭事件のすう勢」

別 収 容 人 員

は四条拘置所を含む。

被 告 人			被 疑 者			労 役 場 留 置 者			そ の 他		
総 数	男 子	女 子	総 数	男 子	女 子	総 数	男 子	女 子	総 数	男 子	女 子
913	880	33	7	7	-	13	13	-	-	-	-
997	969	28	10	10	-	9	9	-	-	-	-
909	875	34	38	37	1	13	13	-	-	-	-
868	833	35	33	32	1	10	10	-	6	6	-
784	758	26	29	28	1	9	9	-	-	-	-
714	689	25	26	25	1	5	5	-	-	-	-
-	-	-	-	-	-	4	4	-	-	-	-
51	51	-	1	1	-	-	-	-	-	-	-
19	18	1	2	2	-	-	-	-	-	-	-

入 出 所 人 員

獄所、大阪刑務所には堺、岸和田両拘置所を含む。

出 所										年末収容人員
満期釈放	仮 釈 放	不定期刑終了	恩 赦	刑 執 行 止	刑 執行順序変更	逃 走	死 亡	代用監獄に移送	施設間移送	
990	921	-	-	4	71	-	9	94	2 475	2 822
865	824	-	-	7	25	-	3	59	2 418	2 571
718	706	-	-	11	26	-	3	70	2 388	2 594
800	639	-	-	8	28	-	3	74	2 400	2 557
864	556	-	-	7	27	-	6	69	2 386	2 570
86	158	-	-	1	1	-	-	48	2 063	412
778	398	-	-	6	26	-	6	21	323	2 158

受 刑 者 数

含む。強姦には強姦致死傷・強姦強姦同致死傷を、わいせつ・強姦・強制わいせつには、わいせつ文書、同致死傷。

犯 罪					特 別 法 犯					その他
傷 害	殺 人	放 火	過 失 死 傷	その他	公 選 挙 法	暴力行為 処罰法律	麻 薬 取締 法	覚 せい 剤 取締 法	売 春 取締 法	
167	92	8	165	217	225	3	39	3	26	52
167	122	7	198	84	172	-	29	3	21	57
190	80	6	263	104	196	-	29	6	58	57
187	88	11	195	160	201	-	40	-	65	60
186	86	7	153	10	185	-	37	2	111	14
176	76	5	132	10	172	-	35	2	100	14
10	10	2	21	-	13	-	2	-	11	-

受 処 理 件 数

別法犯からはずれたので43年までさかのぼって修正している。

件 数										既 済 件 数	未 済 件 数
業 務 上 過 失 死 傷	そ の 他	総 数	暴力行為	外 国 人 登 録	そ の 他	道 路 交 通	ぐ 犯	既 済 件 数	未 済 件 数		
7 443	1 031	1 876	299	989	588	49 732	533	65 161	11 396	11 396	11 396
6 452	890	1 811	338	937	536	40 389	594	61 205	9 067	9 067	9 067
5 596	1 066	1 937	250	1 248	439	20 868	408	39 576	8 375	8 375	8 375
4 771	834	1 723	288	1 023	412	18 608	226	36 186	7 287	7 287	7 287
4 203	1 082	2 285	262	1 448	575	18 609	181	33 888	8 719	8 719	8 719
3 045	893	2 012	193	1 367	452	13 248	148	24 994	7 012	7 012	7 012
1 158	189	273	69	81	123	5 361	33	8 894	1 707	1 707	1 707

第 13 表

少年院の入出院

本表は底下に所在する少年院が各年中に取扱ったものであるが、「交野」は女子のみを収容するものである。

年次	前年からの繰越人員	入 院						出 院		
		総 数	新 収 容	戻し収容	逃走者の連戻し	他の少年院から	そ の 他	総 数	退 院	
昭和44年	463	441	376	1	-	55	9	560	107	
	445	344	384	329	-	6	38	11	420	68
	46	308	360	299	-	4	51	6	365	70
	47	303	248	207	2	4	35	-	346	51
昭和48年	205	208	167	-	1	38	2	230	37	
浪速野(女)内泉河和	99	62	50	-	-	10	2	90	1	
	29	23	17	-	-	6	-	25	3	
	45	49	31	-	-	18	-	57	27	
	32	74	69	-	1	4	-	58	6	

資 料 法務大臣官房司法法制調査部調査統計課「矯正統計年報」

第 14 表

少年鑑別所の入出

本表は大阪少年鑑別所が取扱った各年中の状況である。

年次	前年からの繰越人員	入所						出		
		総数	収容				逃走者の連戻し	他の鑑別所から	総数	保護処分決定
			新入観	来の護	勾留にる観	代に護				
昭和44年	69	2 077	1 605	227	13	-	232	2 110	893	
45	36	1 729	1 282	233	7	-	207	1 733	793	
46	32	1 529	1 166	181	3	-	179	1 527	665	
47	34	1 035	772	109	3	1	150	1 049	434	
昭和48年	20	919	673	132	1	-	193	913	353	

資料 法務大臣官房司法法制調査部調査統計課「矯正統計年報」

第 15 表

人權侵犯事件

本表は大阪法務局が各年中に取扱ったものである。

年次	総数	旧受	新受								
			総数	公務員等の職務執行に伴う侵犯事件					人身売買	酷使虐待	私的制裁
				警察官	矯正職員	税務職員	教育職員	その他の公務員			
昭和44年	282	76	206	6	1	-	2	2	-	17	
45	232	51	181	7	-	-	1	3	-	36	
46	332	36	296	3	1	-	3	1	-	59	
47	505	16	489	12	-	-	1	-	-	56	
昭和48年	249	4	245	2	-	-	1	2	-	17	

資料 法務大臣官房司法法制調査部調査統計課「人權統計年報」

第 16 表

出入国および

本表は大阪港および伊丹空港におけるものであるが、入港船舶のうち伊丹空港は機数である。

年次	正 規 出 入 国					上					觀光通過
	總 数	日 本 人	駐留軍人・ ・ 属家族	外 国 人	總 数	寄 港 地 上 陸			乗 客		
	人				人						
昭 和 44 年	351 277	215 645	747	134 885	106 454	97 465	96 337	1 128		6	
45	295 847	158 363	641	136 843	244 780	122 505	106 088	1 775		1 428	
46	328 000	240 653	797	86 550	138 458	110 497	107 425	3 072		-	
47	414 758	316 608	796	97 354	130 621	112 529	110 906	1 623		-	
昭 和 48 年	593 473	482 534	1 402	109 537	140 152	119 400	117 455	1 945		8	
大 阪 港	1 063	775	13	275	100 298	96 976	96 690	286		-	
伊 丹 空 港	592 410	481 759	1 389	109 262	39 854	22 424	20 765	1 659		8	

資料 法務大臣官房司法法制調査部調査統計課「法務統計月報」

お よ び 収 容 人 員

仮退院	保護処分 取 消	逃 走	死 亡	院		年末収容 人	1日平均 収容人員	新 収 容 者 の 年 齢 別		
				他の少年 院に移送	そ の 他			16歳未満	16～17歳	18歳以上
387	-	4	-	50	12	344	401	5	151	220
282	-	12	-	43	15	308	307	6	149	174
236	1	11	-	39	8	303	299	6	160	133
251	-	4	-	40	-	205	258	10	100	97
167	1	1	-	27	2	183	189	13	78	70
78	1	-	-	8	2	71	88	-	38	12
15	-	-	-	7	-	27	27	10	6	1
24	-	1	-	6	-	37	43	-	3	28
45	-	-	-	6	-	48	31	3	31	33

所 お よ び 収 容 人 員

所							新収容者の年齢別				
検察官に送致	不処分	観護措置の取消	試験観護	逃走	他の鑑別所に送致	その他	年末収容人員	1日平均収容人員	16歳未満	16～17歳	18歳以上
152	240	221	324	-	263	17	36	105	139	623	1 081
117	130	183	261	-	232	17	32	85	135	466	921
62	176	146	283	-	183	12	34	77	155	480	711
52	74	108	249	1	123	8	20	50	120	295	465
33	64	89	243	-	224	7	26	47	162	255	381

の 受 処 理 件 数

人身の自由拘束	村八分	理					数					既 済	未 済
		差別待遇	名誉、信用等に対する侵犯	言論、信託等自由の侵犯	教育を受ける権利の侵犯	労働権の侵犯	住居の安全に対する侵犯	強制圧迫	公 害	その他			
5	-	5	25	-	-	15	8	16	-	102	231	5	
-	-	3	14	-	1	11	26	26	-	53	196	3	
1	-	15	16	-	-	39	65	19	-	74	316	1	
3	-	11	46	1	2	38	34	34	2	246	501	4	
-	1	4	16	1	1	13	20	13	2	152	246	3	

外 国 人 上 陸 数

陸			者			入 港 外 航 船 舶			
陸上船舶	緊 急	上 陸	水 難	上 陸	總 數	日 本	外 國		
	總 數	乘 員		乘 客					
8 649	167	167	-	167	35	132	13 896	5 469	7 427
12 984	131	131	-	94	-	94	15 026	5 546	9 480
27 260	445	134	311	256	-	256	29 081	10 706	18 375
17 890	135	134	1	67	-	67	16 961	6 864	10 097
20 546	160	160	-	38	1	37	16 794	6 745	10 049
雙・機									
3 187	105	105	-	30	-	30	4 914	1 745	3 169
17 359	55	55	-	8	1	7	11 880	5 000	6 880

第 17 表

警察職員配置状況

本表は大阪府警察本部に関する各年12月1日現在における数字であるが警視正以上の職員は国家公務員である。

警察署	総数	警察官階級別											職員
		総数	警視監	警視長	警視正	警視	警部	警部補	巡査部長	巡査	巡査見習生		
昭和44年	17 060	15 448	1	6	15	171	413	1 131	2 677	11 141	899	1 618	
45	17 515	15 782	2	5	15	174	430	1 241	2 823	10 572	526	1 730	
46	17 986	15 978	2	3	19	177	432	1 233	2 938	10 699	475	1 998	
47	18 370	16 212	1	5	20	185	461	1 310	3 460	10 332	438	2 158	
昭和48年	18 785	16 518	1	4	23	211	488	1 408	4 055	9 748	580	2 267	
大阪府警察本部	5 774	4 493	1	4	14	94	230	576	1 306	1 688	580	1 281	
根崎	394	358	-	-	1	5	3	29	91	229	-	36	
大根	238	212	-	-	-	3	4	15	52	138	-	26	
都島	193	175	-	-	-	2	5	12	39	117	-	18	
福島	217	196	-	-	-	2	5	12	47	130	-	21	
此花	173	162	-	-	-	2	5	11	38	106	-	11	
東西港	296	258	-	-	1	3	5	20	62	167	-	38	
大天	254	223	-	-	-	2	5	16	54	146	-	31	
王南	221	206	-	-	-	2	5	16	48	135	-	15	
速淀	178	167	-	-	-	2	5	11	39	110	-	11	
川橋	263	237	-	-	-	2	5	19	63	148	-	26	
路成	380	342	-	-	1	4	4	28	89	216	-	38	
野成	304	278	-	-	1	2	5	24	74	172	-	26	
吉野	163	152	-	-	-	2	5	11	35	99	-	11	
辺野	224	207	-	-	-	2	5	14	51	135	-	17	
上野	314	290	-	-	1	3	5	22	76	183	-	24	
根成	203	192	-	-	-	2	5	14	41	130	-	11	
木成	234	215	-	-	-	2	5	14	47	147	-	19	
田成	335	310	-	-	-	3	5	21	73	208	-	25	
阪水	196	184	-	-	-	2	5	13	43	121	-	12	
大高	308	282	-	-	-	2	5	19	69	187	-	26	
吹豊	271	249	-	-	-	2	5	20	62	160	-	22	
池田	333	314	-	-	-	3	5	23	75	208	-	19	
豊田	205	190	-	-	-	2	5	11	43	129	-	15	
堺	233	215	-	-	-	2	5	16	44	148	-	18	
大高	497	474	-	-	1	4	9	37	114	309	-	23	
吹豊	237	157	-	-	-	3	3	14	36	101	-	80	
池田	272	257	-	-	-	2	5	14	52	184	-	15	
豊田	282	265	-	-	-	2	5	18	69	171	-	17	
堺	295	273	-	-	-	2	5	17	61	188	-	22	
吹豊	51	46	-	-	-	1	2	5	11	27	-	5	
池田	223	210	-	-	-	2	6	11	47	144	-	13	
豊田	423	394	-	-	1	3	5	27	87	271	-	29	
堺	471	443	-	-	1	4	3	29	107	299	-	28	
高泉	246	236	-	-	-	2	5	13	44	172	-	10	
岸貝	117	110	-	-	-	1	4	9	23	73	-	7	
大和	144	137	-	-	-	1	4	8	26	98	-	7	
佐野	145	136	-	-	-	1	6	8	30	91	-	9	
内田	253	238	-	-	-	2	5	13	48	170	-	15	
長	143	135	-	-	-	2	4	8	26	95	-	8	
河	151	143	-	-	-	2	5	9	29	98	-	8	
枚河	164	155	-	-	-	2	3	11	31	108	-	9	
布八	150	140	-	-	-	2	4	9	25	100	-	10	
松	121	114	-	-	-	1	4	9	23	77	-	7	
柏	145	137	-	-	-	1	4	9	25	98	-	8	
枚河	117	110	-	-	-	1	4	9	25	71	-	7	
施尾	135	127	-	-	-	1	4	8	25	89	-	8	
原	193	183	-	-	-	2	5	11	36	129	-	10	
方	374	347	-	-	1	3	4	25	85	229	-	27	
川	257	242	-	-	-	2	5	14	52	169	-	15	
屋	145	135	-	-	-	1	4	9	27	94	-	10	
条	117	110	-	-	-	1	4	8	24	73	-	7	
四	262	251	-	-	-	2	5	15	50	179	-	11	
守	238	225	-	-	-	2	5	15	53	150	-	13	
矢	159	151	-	-	-	1	6	10	28	106	-	8	
口	354	330	-	-	-	3	5	19	75	228	-	24	

資料 大阪府警察本部警務課

第 18 表

刑法犯罪種別年齢別検挙人員

本表は大阪府警察本部の各年中の検挙人員で年齢は犯行時の年齢である。なお、昭和44年以降の一般犯には交通関係の過失を含んでいない。

年次・年齢	総数	凶悪犯	一般犯						
			総数	窃盗	粗暴犯	知能犯	風俗犯	過失犯	その他
昭和45年	26 498	795	25 703	13 140	8 603	1 292	1 013	441	1 214
46	26 300	773	25 527	13 373	8 631	1 139	828	341	1 208
47	24 393	655	23 738	12 640	7 302	1 160	1 340	313	983
昭和48年	26 680	652	26 028	13 189	7 605	2 041	1 850	311	1 032
合計	8 840	145	8 695	6 377	1 501	418	55	29	315
少年	14 歳	2 371	14	2 357	1 849	319	96	9	2
15 歳	2 083	17	2 066	1 574	312	111	5	4	60
16 歳	1 569	22	1 547	1 127	237	106	9	5	63
17 歳	1 219	21	1 198	845	247	54	5	6	41
18 歳	882	37	846	535	221	33	11	4	41
19 歳	716	34	682	447	165	18	16	8	28
合計	17 840	507	17 333	6 812	6 104	1 623	1 795	282	717
成人	20 歳	834	30	804	470	248	20	30	9
21 歳	777	28	749	372	288	13	35	4	37
22 歳	820	33	787	365	288	25	63	9	37
23 歳	909	28	881	374	372	28	64	6	37
24 歳	981	42	939	370	421	37	66	13	32
25 歳	979	43	936	348	411	25	93	20	39
26 歳	865	31	834	298	382	30	79	8	37
27 歳	563	20	543	199	228	29	55	9	23
28 歳	656	14	642	218	265	40	83	14	22
29 歳	727	20	707	246	284	59	78	12	28
30 歳	669	24	645	206	266	53	84	10	26
31 歳	641	21	620	225	231	53	74	11	26
32 歳	656	19	637	240	238	50	73	10	26
33 歳	536	15	521	164	207	65	62	7	16
34 歳	501	16	485	167	193	49	54	10	12
35 歳	565	11	554	181	180	80	72	9	32
36 歳	494	16	478	160	187	55	50	8	18
37 歳	524	15	509	181	159	71	65	9	24
38 歳	434	12	422	132	134	76	59	7	14
39 歳	398	9	389	143	122	51	40	7	26
40 ~ 44 歳	1 781	32	1 749	664	514	266	206	26	73
45 ~ 49	1 018	16	1 002	390	244	181	122	23	42
50 ~ 54	628	6	622	259	120	125	73	18	27
55 ~ 59	371	4	367	185	61	52	41	11	17
60 歳以上	513	2	511	255	61	90	74	12	19

資料 大阪府警察本部総務課「警察統計書」

第 19 表

全 刑 法 犯 罪 発

本表は大阪府警察本部が各年中に取扱った件数を発生地主義によりまとめたものである。なお、昭和43年以

罪 種	発 生 件 数					検				
	総 数	警 察 官 現	既 届	未 届	総 数	自 署 事 件				総 数
						総 数	警 察 官 現	既 届	未 届	
昭和45年	105 808	1 496	92 565	11 747	47 723	25 987	1 413	18 740	5 278	
46	106 454	1 582	93 367	11 505	47 879	26 515	1 499	19 034	5 388	
47	100 493	1 487	87 970	11 036	48 140	26 970	1 448	19 700	5 332	
昭和48年	98 735	1 540	84 260	12 935	51 522	30 461	1 492	22 119	6 326	
凶 悪 犯	総 数	21	509	127	576	513	20	387	94	
	殺人	6	165	27	186	184	5	151	24	
	強 盗	1	8	2	10	9	1	6	1	
	強 盗 脅 迫	2	56	5	55	51	2	46	3	
	放 火	1	13	-	11	8	-	8	-	
	放 火 脅 迫	2	67	11	60	44	1	36	7	
	放 火 共 謀	2	42	20	66	50	2	27	19	
	放 火 未 遂	9	158	62	188	167	9	113	40	
	総 数	1 519	83 751	12 808	50 946	29 948	1 472	21 732	6 232	
	暴 行	156	1 722	231	1 837	1 790	156	1 440	194	
一 般 犯	暴 行 脅 迫	166	2 766	549	2 775	2 713	163	2 048	501	
	暴 行 共 謀	-	63	45	96	90	-	53	37	
	暴 行 未 遂	39	1 014	748	1 195	818	37	354	427	
	暴 行 既 遂	1	4	16	21	16	1	3	12	
	窃 盗	628	74 762	6 164	37 860	20 285	601	16 045	3 144	
	窃 盗 脅 迫	-	1 461	3 086	3 687	1 724	-	756	961	
	窃 盗 共 謀	2	277	563	744	567	1	170	394	
	窃 盗 未 遂	17	99	573	604	219	16	48	152	
	窃 盗 既 遂	-	8	124	122	29	-	5	23	
	風 俗	260	18	105	384	294	253	18	23	
犯 過 其 他	風 俗 未 遂	73	187	109	276	257	72	137	48	
	風 俗 既 遂	1	282	33	275	275	1	240	33	
	風 俗 未 遂	1	1	290	275	159	1	1	157	
	風 俗 既 遂	13	501	37	286	247	12	206	28	
	風 俗 未 遂	162	586	135	509	465	158	208	98	

資 料 大阪府警察本部総務課「警察統計書」

第 20 表

府 県 別 刑 法 犯 罪 発 生

本表は各都道府県警察が年中にとり扱ったもの。

府 県	発 生 件 数			検 挙 人 員	府 県	発 生 件 数			検 挙 人 員
	総 数	凶 悪 犯	一 般 犯			総 数	凶 悪 犯	一 般 犯	
昭和45年	1 932 401	11 423	1 920 978	1 073 470	神 奈 川	74 910		660	
46	1 244 168	10 918	1 233 250	361 972	新 潟	19 689		209	
昭和47年	1 223 546	10 849	1 212 697	348 788	富 石	7 863		96	
北 海	83 301	612	82 689	22 300	山 川	8 848		86	
道 森	12 534	116	12 418	3 689	井 梨	6 575		44	
青 手	9 844	122	9 722	3 541	福 山	6 532		66	
岩 宮	16 713	157	16 556	5 063	長 野	13 799		153	
宮 城	10 940	100	10 840	3 526	岐 静	12 049		127	
秋 田	9 635	97	9 538	3 183	愛 三	28 560		295	
山 形	17 816	209	17 607	5 527	岡 知	53 276		431	
福 茨	17 913	178	17 735	4 460	重 賀	14 795		92	
栃 群	14 194	151	14 043	4 244	京 大	12 298		96	
木 馬	17 768	177	17 591	4 372	阪 庫	27 502		205	
埼 千	45 496	419	45 077	7 884	良 山	100 505		766	
東 京	40 223	328	39 895	6 775		48 680		470	
	208 806	1 384	207 422	65 831		10 874		85	
						11 737		131	

資 料 日本統計年鑑

生 検 挙 件 数

降の一般犯には交通関係の過失を含んでいない。

解 決	件 数									
	府 内 他 署 事 件					他 府 県 事 件				
	総 数	警 察 官 現	既 届	未 届	解 決	総 数	警 察 官 現	既 届	未 届	解 決
556	15 880	78	11 584	4 033	185	5 856		5 034		
594	15 185	82	11 339	3 511	253	6 179		5 603		
490	15 667	37	12 225	3 331	84	5 493		5 007		
524	15 938	46	11 182	4 621	89	5 123		4 356		
12	38	1	15	22	-	25		18		
4	1	-	-	-	-	1		-		
1	1	1	-	1	-	-		-		
-	4	-	2	2	-	-		-		
-	2	-	2	-	-	1		1		
-	12	-	10	2	-	4		2		
2	1	-	-	1	-	15		15		
5	17	-	1	16	-	4		-		
512	15 900	45	11 167	4 599	89	5 098		4 338		
-	41	-	13	28	-	6		2		
-	44	3	9	32	-	18		7		
-	4	-	-	4	-	2		2		
-	329	2	48	279	-	48		8		
1	4	-	-	4	-	1		-		
495	13 126	27	10 956	2 054	89	4 449		4 224		
7	1 505	-	105	1 400	-	458		78		
2	152	1	7	144	-	25		3		
3	337	1	-	336	-	48		3		
1	92	-	-	92	-	1		-		
-	86	7	-	79	-	4		-		
-	16	-	5	11	-	3		1		
1	-	-	-	-	-	-		-		
-	105	-	-	105	-	11		-		
1	28	1	23	4	-	11		9		
1	31	3	1	27	-	13		1		

件 数 お よ び 検 挙 人 員

数	検 挙 人 員	府 県	発 生 件 数			検 挙 人 員
			総 数	凶 悪 犯	一 般 犯	
74 250	20 587	鳥 島	4 578	82	4 496	1 640
19 480	6 126	岡 山	8 143	55	8 088	2 287
7 767	2 673	広 山	19 333	178	19 155	6 656
8 762	2 746	口	29 149	240	28 909	7 862
6 531	2 366		17 329	159	17 170	5 381
6 466	2 192	德 香	11 197	94	11 103	2 401
13 646	4 917	愛 高	14 382	124	14 258	3 705
11 922	3 538	福 岡	15 192	130	15 062	4 559
28 265	7 340		10 234	113	10 121	2 834
52 845	14 099	佐 長	58 347	652	57 695	15 081
14 703	4 045	熊 大	6 922	85	6 837	2 078
12 202	3 112	宮 崎	13 249	168	13 081	5 682
27 297	9 531	本 分	13 497	169	13 328	4 675
99 739	24 394	崎 島	11 027	112	10 915	3 428
48 210	17 834	鹿 児	8 494	74	8 420	2 714
10 789	2 314	沖	11 604	133	11 471	4 088
11 606	3 101		7 194	219	6 975	2 407

第21表

刑法犯少年罪種・

本表は大阪府警察本部が各年中に取扱った実人員であるが「送致人員」である。なお、昭和43年以降の一般犯には交通関係の過失

本表は大阪府警察本部が各年中に取扱った重大事件の統計である。											
罪 種	総 数	学 職 別						有 職 者	無 職 者	年 14 歳	
		学 生 徒	小 学 生	中 学 生	高 校 生	大 学 生	各 学 校 種 生				
昭 和 44 年	7 473	3 289	3	1 636	1 431	119	100	2 807	1 377	1 068	
昭 和 45 年	8 347	4 410	2	2 008	2 147	144	109	2 738	1 199	1 360	
昭 和 46 年	8 752	5 026	1	2 430	2 333	129	133	2 570	1 156	1 606	
昭 和 47 年	7 830	5 130	-	2 635	2 295	106	94	1 860	840	1 766	
昭 和 48 年	8 798	6 341	-	3 325	2 747	143	126	1 695	762	2 371	
凶 悪 犯	総 数	139	47	-	22	19	4	2	62	30	14
	殺 害	17	-	-	-	-	-	-	10	7	-
	強 姦	1	-	-	-	-	-	-	1	-	-
	強 盗	21	2	-	-	2	-	-	12	7	-
	放 火	-	-	-	-	-	-	-	-	-	-
	強 迫	27	7	-	5	1	-	1	8	12	4
	恐 喝	5	4	-	3	-	1	-	1	-	2
	横 断 歩 道 上 行 走	68	34	-	14	16	3	1	30	4	8
	暴 行	-	-	-	-	-	-	-	-	-	-
	その他	-	-	-	-	-	-	-	-	-	-
一 般 犯	総 数	1 493	909	-	481	397	16	15	408	176	319
	暴 行	306	202	-	100	91	7	4	86	18	65
	強 姦	535	303	-	158	129	9	7	178	54	96
	強 盗	11	8	-	6	2	-	-	2	1	5
	放 火	591	374	-	211	159	-	4	122	95	153
	恐 喝	50	22	-	6	16	-	-	20	8	-
	横 断 歩 道 上 行 走	6 351	4 800	-	2 549	2 042	110	99	1 052	499	1 849
	暴 行	19	13	-	11	2	-	-	2	4	5
	強 姦	396	317	-	130	174	6	7	62	17	91
	強 盗	3	1	-	-	1	-	-	2	-	-
犯 人	総 数	9	-	-	-	-	-	-	6	3	-
	暴 行	37	24	-	11	13	-	-	10	3	9
	強 姦	7	2	-	-	1	1	-	5	-	-
	強 盗	15	4	-	1	2	1	-	9	2	-
	放 火	14	8	-	3	4	1	-	4	2	2
	恐 喝	144	122	-	66	54	-	2	16	6	48
	横 断 歩 道 上 行 走	117	74	-	41	29	3	1	33	10	28
	暴 行	54	20	-	10	9	1	-	24	10	6
	強 姦	-	-	-	-	-	-	-	-	-	-
	強 盗	-	-	-	-	-	-	-	-	-	-

資料 大阪府警察本部総務課「警察統計書」

第22表

外国人被疑事

本表は大阪府警察管内で取扱った各年中の数で、道路交通法令違反事件を除く。朝鮮人を除く。

年次	受 理							総 数
	総 数	旧 受	新 受				再 起	
			総 数	通常受理	検察庁間の移送	家庭裁判所から送致		
昭和44年	376	9	367	285	78	1	3	358
45	452	20	432	336	89	1	6	440
46	470	14	456	364	84	-	8	457
47	454	14	440	373	62	1	4	446
昭和48年	652	8	644	563	74	1	6	625

資料 法務大臣官房司法法制調査統計課「検察統計年報」

学職・年齢別人員等

を含んでいない。

齡		別			逮 捕 別			
15	16	17	18	19	身不 拘 束	通常 逮捕	緊急 逮捕	現逮 行 犯捕
歳	歳	歳	歳	歳				
1 122	1 225	1 368	1 345	1 345	5 208	587	557	1 127
1 469	1 540	1 485	1 284	1 209	6 497	505	482	863
1 711	1 607	1 588	1 218	1 022	7 135	477	409	731
1 757	1 553	1 182	898	674	6 837	303	256	434
2 082	1 569	1 216	873	687	7 929	281	241	347
17	22	21	34	31	48	32	40	19
-	1	1	9	6	4	4	7	2
-	-	-	1	-	-	-	1	-
3	3	7	3	5	3	5	7	6
-	-	-	-	-	-	-	-	-
4	7	2	4	6	8	7	9	3
1	-	-	2	-	3	1	-	1
9	11	11	15	14	30	15	16	7
312	237	247	221	157	1 262	74	40	117
61	48	53	44	35	283	6	-	17
85	82	81	114	77	448	23	8	56
3	2	1	-	-	-	-	-	-
153	92	100	52	41	472	43	32	44
10	13	12	11	4	48	2	-	-
1 573	1 127	842	530	430	5 872	155	155	169
6	3	-	2	3	15	1	-	3
104	103	53	30	15	394	2	-	-
1	-	1	1	-	3	-	-	-
-	-	-	-	-	-	-	-	-
-	-	-	3	6	3	-	-	6
5	9	2	7	5	28	-	4	5
-	-	3	-	4	5	-	-	2
1	3	2	3	6	15	-	-	-
3	2	4	1	2	14	-	-	-
31	32	17	11	15	142	1	1	-
25	23	15	18	8	101	-	1	15
4	8	9	12	15	27	16	-	11

件の受処理人員

起						済				未 済
起 訴	不 起 訴					中 止	検 察 庁 間 の 移 送	家 庭 裁 判 所 に 送 致		
	総 数	起 訴 猶 予	犯 罪 の 嫌 疑 不 十 分	そ の 他						
	人					人	人	人	人	
84	162	152	5	3	9	52	51	18		
79	237	213	15	9	5	73	46	12		
73	265	256	5	4	10	69	40	13		
61	273	260	9	4	3	63	46	8		
90	408	382	6	20	1	79	47	27		

第 23 表

少年ぐ犯（不良行為を

本表は大阪府警察本部および管内各署が取扱った各年中のものである。

警 察 署	総 数	凶器所持	乱 暴	けんか	たかり	家 出	怠学怠業	金品持出
昭和 44 年	29 401	40	140	325	22	1 829	3 134	89
45	29 848	55	67	338	22	1 780	3 138	70
46	30 809	74	55	365	49	1 814	2 464	68
47	28 139	42	71	354	50	1 705	2 473	77
昭和 48 年	25 287	39	55	378	56	1 487	2 600	51
本 部	4 510	5	16	43	8	328	1 485	9
根 崎	1 649	6	-	5	-	318	48	-
曾天都福此	158	-	-	2	-	23	2	-
	325	-	-	1	7	15	8	-
	327	-	-	-	-	9	8	-
	570	1	5	7	3	36	39	9
東西港	442	4	2	27	7	16	38	-
大天	159	-	1	-	-	13	3	-
浪大西十	342	2	1	-	1	18	28	2
淡東生	375	-	-	3	-	14	14	1
城阿住田平西	475	-	-	3	-	20	37	1
阪 水	1 861	1	1	2	6	73	93	-
大高吹豊	263	-	-	2	-	23	6	-
池豊堺堺高	202	-	-	10	3	12	47	1
泉和岸貝泉	343	1	-	-	-	29	14	2
泉羽黒富河	463	-	-	32	1	32	46	2
枚河布八松	449	4	-	4	-	5	24	1
柏枚寝四守	367	-	-	8	-	7	7	1
	353	2	7	26	-	60	8	-
	409	3	6	9	-	10	13	-
	223	1	-	1	-	10	12	-
	603	-	-	26	5	13	32	-
	341	2	-	3	-	53	41	1
	343	-	-	-	-	1	19	-
	671	-	4	11	1	7	40	-
	344	1	2	1	-	10	45	2
	111	1	-	-	-	4	-	-
	424	-	-	2	-	13	17	-
	498	1	-	4	6	22	31	1
	344	-	-	17	4	1	17	-
	25	-	-	-	-	3	3	-
	206	-	-	2	-	24	13	-
	597	-	1	9	2	16	51	2
	608	-	1	10	1	18	38	1
	347	1	-	2	-	1	16	-
	185	-	-	5	-	2	7	-
	426	-	-	1	-	9	15	1
	194	-	-	1	-	9	28	3
	327	1	2	18	-	14	9	1
	482	-	-	-	-	9	14	-
	196	-	-	-	-	4	7	-
	274	-	4	-	-	15	13	-
	85	1	-	-	-	2	12	-
	134	-	-	7	-	23	3	1
	100	-	-	-	-	7	6	-
	85	-	-	5	-	-	6	-
	184	-	-	2	-	5	5	1
	159	-	-	16	-	18	3	-
	507	-	1	13	-	27	26	1
	359	-	-	-	-	8	9	-
	184	-	1	6	-	3	10	1
	145	-	-	7	-	1	10	-
	407	-	-	8	-	16	21	-
	239	-	-	14	1	7	8	6
	292	-	-	9	-	35	15	-
	596	1	-	2	-	15	30	-

含む）行為別補導人員

金銭乱費	異性誘惑 いたずら	不 純 異性交遊	飲 酒	喫 煙	不良交友	不 良 加 盟	盛 場 はいかい	不 健 全 娯 楽	そ の 他
64	201	1 249	908	10 365	2 216	6	2 132	413	6 268
47	194	848	928	11 238	2 095	17	1 733	272	7 006
65	122	719	809	12 238	2 400	56	1 406	228	7 877
22	113	735	761	12 402	2 023	11	976	163	6 161
27	83	513	820	12 619	1 647	2	624	121	4 165
6	33	86	46	1 029	800	-	17	29	570
1	4	1	60	908	17	-	157	-	124
-	-	7	12	58	13	-	2	-	39
-	2	2	6	210	7	-	-	-	67
-	-	4	11	204	34	-	-	5	52
-	-	8	14	290	59	-	12	-	87
3	14	53	9	164	41	-	5	-	59
-	-	1	6	74	2	-	8	1	50
-	-	6	8	127	27	-	-	7	115
-	-	2	16	198	13	-	-	3	111
-	-	14	8	268	51	-	12	-	61
-	3	5	14	1 277	40	-	209	-	137
-	1	22	21	86	11	-	34	-	57
-	-	8	4	39	16	-	7	1	54
1	2	37	15	122	18	-	17	2	83
3	-	6	23	216	21	-	3	-	78
-	-	5	18	320	1	-	-	2	65
1	-	4	13	188	21	-	1	-	123
1	1	12	15	109	18	1	9	5	79
1	-	10	8	241	6	-	6	4	92
-	2	-	18	95	4	-	2	-	78
-	-	14	17	359	50	-	30	6	51
-	-	2	1	142	27	1	-	3	65
-	-	-	12	247	3	-	-	5	56
-	-	10	36	459	22	-	3	-	78
-	-	17	6	126	32	-	15	-	87
-	-	7	1	85	4	-	-	-	9
1	1	5	13	270	29	-	2	-	71
-	2	1	30	337	4	-	5	-	54
-	-	6	8	215	18	-	1	-	57
-	-	1	-	6	-	-	-	-	12
-	-	2	10	115	7	-	2	-	31
-	5	25	12	291	21	-	9	2	151
-	-	-	30	345	11	-	14	-	139
-	1	10	3	241	3	-	3	1	65
-	-	5	9	119	5	-	-	-	33
1	-	-	48	222	5	-	-	-	124
-	-	1	1	92	10	-	4	-	45
1	-	12	23	154	13	-	7	2	70
-	2	51	27	283	26	-	4	-	66
-	-	3	4	119	6	-	1	6	46
-	-	2	9	150	12	-	-	-	69
-	-	-	6	40	2	-	-	2	20
-	-	-	3	53	12	-	-	-	32
-	-	-	3	63	6	-	-	-	15
-	-	-	4	57	2	-	-	-	11
1	-	5	15	90	9	-	1	3	47
-	-	7	6	84	-	-	4	-	21
3	4	2	30	312	16	-	7	-	65
-	-	5	8	242	7	-	-	2	78
2	-	3	10	74	8	-	-	-	66
-	-	6	3	58	13	-	-	-	47
-	1	10	23	265	3	-	-	21	39
-	-	1	17	116	8	-	3	-	58
1	2	6	23	134	15	-	8	2	49
-	3	1	24	431	18	-	-	7	57

觸 法 少 年、学 校 · 年

齡・非 行 歷 別 人 員 等

年齢別						措置別		非行前歴別	
8歳	9歳	10歳	11歳	12歳	13歳	児童相談所等通告	警察限り	なし	あり
146	264	316	483	644	1 086	1 582	1 550	2 599	53
147	236	312	377	714	1 230	1 785	1 379	2 632	53
154	212	238	334	699	1 390	1 694	1 496	2 528	66
138	166	280	382	763	1 627	1 719	1 774	2 788	70
2	6	2	2	3	7	21	6	20	-
-	-	-	-	-	-	-	-	-	-
-	-	-	-	-	-	-	-	-	-
-	-	-	-	-	-	-	-	-	-
-	-	-	-	-	1	1	-	-	-
-	-	-	-	-	-	-	-	-	-
2	6	2	2	3	3	16	6	18	-
-	-	-	-	-	3	4	-	2	-
136	160	278	380	760	1 620	1 698	1 768	2 768	69
-	-	2	5	7	21	11	24	31	-
1	-	3	11	15	22	29	23	40	1
-	-	-	-	1	2	1	2	3	-
-	3	2	8	18	82	85	28	73	4
-	-	-	-	-	-	-	-	-	-
111	141	249	322	664	1 358	1 453	1 478	2 326	60
-	-	-	-	-	3	3	-	-	-
2	2	5	10	32	65	38	78	104	1
-	-	-	-	1	-	-	1	1	-
-	-	-	-	-	-	-	-	-	-
-	-	-	-	-	-	-	-	-	-
-	1	-	-	-	7	8	1	6	-
-	-	-	-	-	-	-	-	-	-
-	-	-	-	-	-	-	-	-	-
-	-	-	-	-	-	-	-	-	-
13	7	7	4	1	2	15	55	70	-
1	2	2	3	10	35	16	37	46	-
-	-	-	-	-	-	-	-	-	-
1	3	4	8	2	12	14	17	25	-
7	1	4	9	9	11	25	24	43	-

第 26 表

壳春關係事犯檢挙状況

本表は大阪府警察本部で取扱ったものである。

暴力団団体種別検挙人員

本表は大阪府警本部が各年中に取扱ったものである。

法令別	総 数		1 月		2 月		3 月		4 月		5 月		6 月		7 月		8 月		9 月		10 月		11 月		12 月	
	件数	人員	件数	人員	件数	人員	件数	人員	件数	人員	件数	人員	件数	人員	件数	人員	件数	人員	件数	人員	件数	人員	件数	人員	件数	人員
昭和46年	506	1231	96	88	136	106	115	108	137	90	139	123	105	95	146	112	140	108	108	97	122	91	100	85	162	128
昭和47年	212	990	64	64	95	69	109	91	83	82	141	128	109	95	69	71	101	85	76	72	84	65	116	86	165	82
昭和48年	885	804	48	50	83	65	96	67	66	51	103	76	85	67	92	65	129	76	92	77	84	58	81	66	126	86
売春防止法	1012	741	45	45	77	60	94	64	62	46	95	70	84	67	84	58	114	67	84	71	78	52	71	56	124	85
職業安定法	16	19	1	3	1	1	1	2	2	3	3	3	-	-	-	-	7	6	1	1	-	-	-	-	-	-
児童福祉法	6	6	-	-	-	-	-	-	-	-	3	1	-	-	-	-	-	-	1	1	2	4	-	-	-	-
労働基準法	-	-	-	-	-	-	-	-	-	-	-	-	-	-	-	-	-	-	-	-	-	-	-	-	-	-
風俗営業法 取締条例	10	-	-	-	-	-	-	-	-	-	-	-	1	-	1	-	5	-	1	-	2	-	-	-	-	-
取捨係	41	38	2	2	5	4	1	1	2	2	2	2	-	-	7	7	3	3	5	4	2	2	10	10	2	1

資料 大阪府警察本部総務課「警察統計書」

第 27 表

特別法令違反事件検挙件数・人員

交通関係法令関係は除いてある。46年以前は送致数である。

法 令	昭 和 48 年					昭 和 47 年		昭 和 46 年	
	総 数		本 部	大阪市域内	大阪市域外	総 数		総 数	
	件 数	人 数				件 数	人 数	件 数	人 数
総 数	10 953	10 268	49	7 819	3 085	10 035	8 998	9 401	8 833
軽 犯 罪 法	136	128	-	98	38	154	176	219	211
銃 砲 刀 剣 類 所 持 等 取 締 法	1 190	802	-	729	461	1 320	876	1 190	866
法 売 春 防 止 法	1 012	568	-	953	59	1 092	714	1 105	852
風 俗 営 業 取 締 法	329	309	-	252	77	330	344	300	356
関 税 法	253	111	13	234	6	201	78	137	76
外 国 為 替 及 び 外 国 貿 易 管 理 法	-	-	-	-	-	26	2	114	2
出 入 国 境 査 査 法	10	9	-	7	3	27	27	40	44
麻 薬 事 取 締 法	9	6	-	3	6	6	5	6	7
覚 醒 剤 取 締 法	17	14	-	17	-	5	5	13	13
出 入 国 境 査 査 法	1 562	975	2	1 086	474	1 028	631	662	432
出 入 国 境 査 査 法	145	142	-	143	2	78	77	59	61
出 入 国 境 査 査 法	4 296	4 075	-	3 078	1 218	4 221	4 109	3 758	3 605
出 入 国 境 査 査 法	43	32	-	16	27	51	38	40	56
出 入 国 境 査 査 法	202	40	16	108	78	258	44	57	43
出 入 国 境 査 査 法	122	114	-	92	30	74	75	102	81
職 業 安 定 法	43	69	-	26	17	54	112	66	64
職 業 安 定 法	222	41	-	164	58	109	28	93	46
職 業 安 定 法	98	342	-	61	37	120	428	76	208
職 業 安 定 法	1 114	2 358	18	638	458	687	1 030	1 179	1 623
職 業 安 定 法	122	119	-	102	20	143	159	185	187
職 業 安 定 法	28	14	-	12	16	51	37		

資 料 大阪府警察本部総務課「警察統計書」

第 28 表

家 出 人 捜 索 願 出 件 数

本表は大阪府警察本部における捜索願の届出をまとめたものである。

職 業 ・ 年 齢			総 数	家庭関係	学業関係	事業関係	職業関係	疾病関係	犯罪関係	その他
昭 和 45 年			10 811	3 993	449	1 190	696	92	4 391	
昭 和 46 年			10 517	4 267	476	1 207	693	62	3 812	
昭 和 47 年			9 849	3 884	377	1 048	732	91	3 717	
昭 和 48 年			10 117	3 819	559	1 049	793	101	3 796	
就 学 以 前 者	小 中 高 大 学 校 生	41	31	-	-	-	-	-	10	
		366	167	39	2	13	1	144		
		1 065	401	218	12	8	29	397		
		888	338	214	13	6	12	305		
		144	52	17	6	11	2	56		
各 種 学 校 生 徒 人 者 他	勤 務 業 の 従 事 者	102	29	6	13	18	1	35		
		1 189	409	11	192	66	15	496		
		1 033	307	9	208	54	11	444		
		1 552	666	9	228	58	14	577		
		3 737	1 419	36	375	559	16	1 332		
年 齢	18 歳 未 満	2 956	1 114	458	156	54	54	1 120		
		897	361	33	91	48	6	358		
		5 587	2 236	68	778	547	38	1 920		
		677	108	-	24	144	3	398		

資 料 大阪府警察本部総務課「警察統計書」

第 24 章
災害および事故