

第 11 表 都道府県別地方公務員数、選挙人名簿登録者数

地方公務員数は地方公務員給与実態調査によるもので都道府県市町村職員にかかるものである。

都 道 府 県	地方公務員 (昭和47年4月1日現在)				選挙人名簿登録者数 (昭和47年9月10日現在)						
	総 数	(うち)			総 数			市区部計	郡 部 計		
		一般職員	教育公務員	警察官	計	男	女				
総 数	2 577 468	1 575 931	784 274	178 611	73 727	394 35	657 664	38 069	730 610	18 670	784
北海道	146 327	90 241	47 323	7 567	3 505	316 1	695 790	1 809	526 2 404	752 1 100	564 402
青森	41 629	24 681	14 305	1 680	966	208	459 737	506	471 563	678 402	530 416
岩手	41 491	24 864	14 771	1 582	933	104	441 157	491 947	516	509 416	595 531
宮城	46 919	28 360	15 383	2 517	1 262	544	607 407	655 137	731	406 531	138 138
秋田	34 458	19 660	12 481	1 551	859	147	402 012	457 135	433	173 425	974 974
山形	35 277	21 889	11 530	1 579	849	786	398 500	451 286	571	791 277	995 995
福島	51 652	28 716	19 404	2 380	1 301	144	614 053	687 091	774	714 526	430 430
茨城	52 366	30 985	18 490	2 581	1 509	545	735 683	773 862	745	140 764	405 405
栃木	37 227	21 815	13 215	2 037	1 100	819	529 279	571 540	707	186 393	633 633
群馬	38 784	22 800	13 796	2 038	1 163	972	558 161	605 811	728	876 435	696 696
埼玉県	73 121	43 761	24 850	4 400	2 800	068	1 403 041	1 397 027	2 279	036 521	032 032
茨城	73 394	44 908	23 883	3 881	2 462	428	1 226 998	1 235 430	1 994	351 468	077 077
栃木	276 246	177 202	60 092	37 463	8 159	695	4 103 848	4 055 847	8 076	220 83	475 475
群馬	116 408	74 646	31 187	10 248	4 003	137	2 050 400	1 952 737	3 796	249 206	888 888
東京都	65 010	38 382	22 438	2 934	1 624	841	768 109	856 732	994	177 630	664 664
山梨	29 734	18 731	9 130	1 440	737	870	346 484	391 386	514	919 222	951 951
長野	27 093	16 612	8 839	1 485	709	253	333 441	375 812	483	984 225	269 269
新潟	21 602	13 308	6 982	1 166	520	899	244 315	276 584	343	846 177	053 053
富山	22 109	13 434	7 269	1 125	527	924	249 964	277 960	264	700 263	224 224
石川	51 501	32 383	16 300	2 426	1 391	004	652 396	738 608	826	499 564	505 505
福井	42 873	26 056	14 496	2 106	1 225	267	585 279	639 988	734	632 490	635 635
岐阜	67 282	39 818	23 425	3 870	2 158	397	1 048 312	1 110 085	1 648	399 509	998 998
愛知	121 698	77 078	34 568	9 284	3 756	614	1 871 121	1 885 493	3 174	653 581	961 961
三重	40 434	24 995	13 148	1 989	1 094	552	518 679	575 873	708	185 386	367 367
滋賀	23 230	14 276	7 588	1 249	636	629	303 306	333 323	328	858 307	771 771
京都	54 604	34 449	14 823	5 280	1 656	444	796 536	859 908	1 350	669 305	775 775
大阪	173 228	108 042	48 823	16 177	5 384	033	2 676 748	2 707 285	5 249	159 134	874 874
兵庫	107 593	65 202	33 066	8 791	3 294	579	1 601 197	1 693 382	2 735	146 559	433 433
奈良	23 806	14 625	7 719	1 208	677	762	323 907	353 855	444	000 233	762 762
和歌山	28 906	17 645	9 669	1 510	747	566	353 537	394 029	448	370 299	196 196
鳥取	17 097	10 710	5 408	861	401	415	185 457	215 958	216	899 184	516 516
島根	23 751	14 154	8 177	1 167	542	415	251 001	291 414	288	187 254	228 228
岡山	44 169	26 414	14 897	2 367	1 243	861	590 821	653 030	862	725 381	126 126
広島	58 417	35 726	18 857	3 378	1 764	165	848 951	915 214	1 093	296 670	869 869
山口	39 723	24 554	12 366	2 537	1 078	743	502 633	576 110	804	049 274	694 694
徳島	24 313	14 762	8 253	1 170	505	297	264 711	30 586	276	568 288	729 729
香川	23 601	14 318	7 750	1 283	661	561	308 253	353 308	346	405 315	156 156
愛媛	36 370	21 435	12 955	1 815	1 003	893	464 591	539 302	633	710 370	183 183
高松	25 023	15 764	7 881	1 210	583	471	269 766	313 705	360	964 222	507 507
福岡	90 165	53 637	28 456	7 752	2 827	631	1 321 103	1 506 528	2 075	516 752	115 115
佐賀	23 254	13 513	8 199	1 234	560	310	254 982	305 328	285	631 274	679 679
長門	43 450	25 208	15 338	2 710	1 029	371	474 782	554 589	623	442 405	929 929
熊毛	45 861	27 711	15 455	2 173	1 165	478	530 501	634 977	616	899 548	579 579
大分	33 551	19 789	11 906	1 603	813	676	371 402	442 274	536	530 277	146 146
宮崎	30 951	18 976	10 373	1 516	717	186	330 540	386 646	470	593 246	593 593
鹿児島	51 764	29 696	19 010	2 291	1 164	204	520 693	643 511	603	089 561	115 115
沖縄	-	-	-	-	584	180	268 080	316 100	388	830 195	350 350

第 19 章  
教 育

# 第 19 章 教 育

## 学校の概況

大阪府における昭和47年5月1日現在の国・公・私立学校の状況を学校基本調査でみると、学校（本校）総数は2,489校と前年度より77校増加している。これを学校種別にみると幼稚園で23園、小学校で34校、中学校で13校、高等学校で3校、各種学校で4校増加しているが、大学、短期大学、高等専門学校、養護教育諸学校では、増減がなかった。

## 幼稚園

前年より公立で21園、私立で2園増加し、総数734校となった。また教員数（本務者）は331人（前年比5.8%）増加し6,023人となり、学級数も183学級（前年比4.2%）増加して4,572学級になり園児数は16万9,036人で5,937人（前年比3.6%）の増加である。この結果1学級平均幼児数は37.0人、本務教員1人あたりの幼児数は28.1人となった。

## 小学校

前年にくらべ公立のみ34校の増加で本校総数が777校となった。これにともない教員数（本務者）は2万4,727人で1,457人（前年比6.3%）の増加、学級数は1万9,216学級と964学級（前年比5.3%）増加し、児童数では3万3,873人（前年比5.0%）増加して71万6,571人となった。この結果1学級あたりの児童数は37.3人、本務教員1人あたりの児童数は29.0人である。

## 中学校

学校数は前年にくらべ公立の13校の増加で351校となった。教員数（本務者）は666人（前年比7.7%）増加して1万3,055人となり生徒数は1万1,379人（前年比4.2%）の増加で28万4,213人となった。学級数は332学級（前年比4.8%）の増加で7,305学級になった。これにより1学級あたりの生徒数は38.9人、本務教員1人あたりの生徒数は21.7人となった。

## 高等学校

学校数は前年にくらべ公立のみ3校増加して本校総数199校となった。このうち全日制の学校が140校、定時制が16校、全日制定時制併置校は46校である。教員数は（本務者）は344人（前年比2.9%）増加し1万2,045人となり、生徒数は617人（前年比0.2%）の増加して25万1,430人となった。これにより本務教員1人あたりの生徒数は17.5人になった。

本科学科別生徒数では、普通科16万3,472人（65.7

%）、工業科3万9,481人（15.8%）、商業科3万8,247人（15.3%）、家庭科4,263人（1.7%）、農業科1,673人（0.6%）、厚生課346人（0.1%）、その他1,294人（0.5%）となっている。

## その他の学校

養護教育諸学校の学校（本校）数は前年と同じ17校である。教員数（本務者）は1,100人で幼稚園から高等部までの在学者数は4,425人でその学級数は612学級となっている。

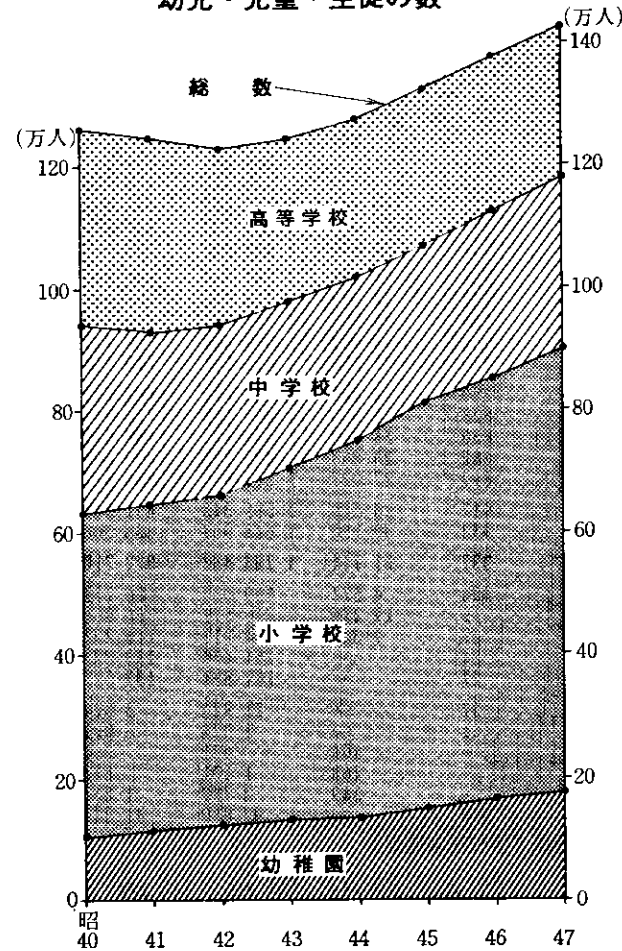
各種学校の学校数は前年に比べ4校（公立1、私立3）ふえて333校となったが、在学者数は逆に4,950人減って9万2,822人となっており、教員数は294人増加して6,882人となっている。

## 卒業者の進路状況


中学校卒業生数は390人（前年比0.4%）増加して8万5,798人になった。進路別にみると、進学者7万7,698人（90.6%）、就職者4,589人（5.3%）就職進学者1,696人（2%）、無業者1,696人（2%）、その他119人（0.1%）となっている。進学状況についてみると、就職進学者を含む進学者数は7万9,394人で前年度にくらべ1,172人増加して、進学率は92.6%となっている。また就職状況では、就職進学者を含む就職者数は、年々減少の一途をたどり、47年は6,285人で就職率は7.3%に低下した。これを産業別にみると、第2次産業の製造業に就職した者が4,338人で全体の69%を占め、職業別では技能・生産工程作業員として就職したものが4,663人で全体の74.2%を占めている。

高等学校卒業生数は、42年以来減少を続け、47年度は前年よりさらに1,925人（前年比2.5%）減の7万6,156人となった。進路別にみると進学者2万7,262人（35.8%）、就職者3万2,729人（43%）、就職進学者1,066人（1.4%）、無業者1万4,826人（19.5%）、その他273人（0.3%）となっている。進路状況についてみると、就職進学者を含む大学・短期大学進学者数は1,726人増加し2万8,328人となり、進学率は37.2%となった。就職状況では、就職進学者を含む就職者数は前年より2,841人減少して3万3,795となり就職率は44.4%となった。就職者を産業別にみると、最も多いのが製造業1万1,246人で全体の33.3%を占め、次いで卸売業・小売業の8,260人（24.4%）となっている。また職業別では、事務従事者が1万6,795人で全体の49.7%と半数を占め、次いで技能工・生産工程作業員8,902人が26.3%となっている。

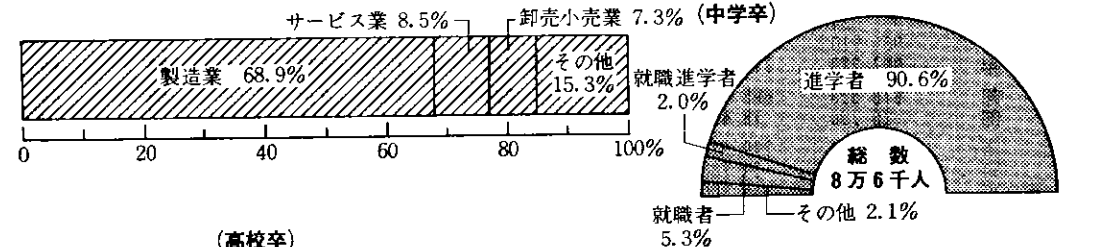
## 幼児・児童・生徒の数




## 本務教員1人あたりの幼児・児童・生徒数(昭47)



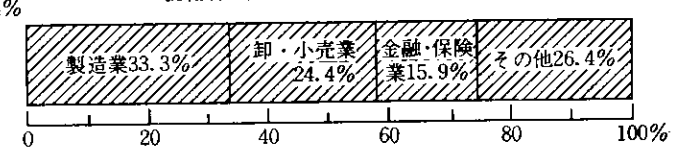
## 就職者の産業別割合 (総数6,285人)



## (高校卒)



## 就職者の産業別割合 (総数33,795人)



第 1 表

学校種別学校数、在学者

本表は各年5月1日現在の「学校基本調査」によつたもので学校教育法にもとづく小学校・中学校・高等学校・大
死亡者数は就学義務年齢者のみ。c) 長欠者数は公立小、中学校のみであるが、35年度以降は私立の小、中学校も
の学生数を38年度より含める。

Table with columns: 年次および学校種別, 学 校 数 (本校), 在 学 者 数. Rows include 昭和20年度 to 昭和47年度, and various school types like 幼稚園, 小学校, 中学校, 高等学校, etc.

資料 大阪府企画部統計課、文部省大臣官房調査統計課「学校基本調査」

第 2 表

小・中 学 校 児

本表は各年5月1日現在の「学校基本調査」によつたもので小学校、中学校に在学する学令児童生徒であ

Table with columns: 市 郡 別, 在学者数, 小 学 校, 中 学 校. Rows list municipalities like 昭和43年, 昭和44年, etc., and their respective student counts.

資料 大阪府企画部統計課「学校基本調査」

数、教職員数等

学、幼稚園、盲・聾・養護学校、各種学校が対象である。a) 学級数は41年~46年までは国立の養護学校は含んでいない。b)
含む。なお大学のうち在学者数、卒業生数には大学院専攻科、別科の学生を含み短期大学のうち在学者数には専攻科その他

Table with columns: 教 員 数(本務者), 職 員 数, 前 年 度 間 死 亡 者 数, 長 欠 席 者 数, 卒 業 者 数, 本 1 生 務 人 教 員 数, 年次および学校種別. Rows include 昭和20年度 to 昭和47年度, and school types like 幼稚園, 小学校, etc.

童 生 徒 総 数

る。就学免除および猶予者は府教育委員会の認可を受けた者である。外国人は除いている。

Table with columns: 市 郡 別, 在学者数, 小 学 校, 中 学 校. Rows list municipalities like 富田, 河内, 林市, etc., and their respective student counts.

第 3 表

幼稚園数、幼児、修了者数、教員数

本表は各年5月1日現在の「学校基本調査」によるもので、学校教育法にもとづく幼稚園が調査対象である。

Table with columns: 市郡別, 園数(本園), 学級数, 幼児数(総数, 男, 女), 修了者数(総数, 男, 女), 教員数(総数, 男, 女, 本務者). Rows include 昭和43-46年, 昭和47年, 国立市郡部, 大塚岸豊池, 吹泉高具守, 枚次八泉富, 寝河松大和, 箕柏羽門撰, 高藤東泉四交, 三島能郡, 泉北郡, 泉南郡, 南河内郡.

資料 大阪府企画部統計課「学校基本調査」

第 4 表

小学校数、学級・児童数、教員・職員数

本表は各年5月1日現在の「学校基本調査」によるもので、学校教育法にもとづく小学校が調査対象である。なお、大阪市の郊外校は大阪市に含む。

Table with columns: 市郡別, 学校数(総数, 本校, 分校), 設置者別(国立, 公立, 私立), 学級数, 児童数, 教員数, 職員数(本務者). Rows include 昭和43-46年, 昭和47年, 国立市郡部, 大塚岸豊池, 吹泉高具守, 枚次八泉富, 寝河松大和, 箕柏羽門撰, 高藤東泉四交, 三島能郡, 泉北郡, 泉南郡, 南河内郡.

資料 大阪府企画部統計課「学校基本調査」

第 5 表

小 学 校 教 職 員 数

本表は各年5月1日現在の「学校基本調査」によるもので、学校教育法にもとづく小学校が調査対象である。

市 郡 別	教 員 数									職 員 数 (本務者)			校 医 (歯科医 を含む)	
	総 数			本 務 者						兼務者	総 数	事 務 員		そ の 他
	総 数	男	女	校 長	教 諭	論 議 員	養 護 教 諭	講 師						
昭 和 43 年	19 038	8 509	10 529	658	17 433	563	340	44	4 155	649	3 506	2 177		
44	20 276	8 531	11 745	681	18 558	643	356	38	4 334	...	...	...		
45	21 720	8 600	13 120	703	19 918	708	358	33	4 571	742	3 929	2 426		
46	23 310	8 710	14 600	729	21 362	760	419	40	4 865	877	3 988	2 620		
昭 和 47 年	24 774	8 880	15 894	764	22 745	815	403	47	5 201	970	4 231	2 889		
国 立	75	63	12	-	69	3	-	3	21	6	15	7		
市 部	23 905	8 510	15 395	726	21 961	784	391	43	5 040	923	4 117	2 792		
郡 部	794	307	487	38	715	28	12	1	140	41	99	90		
大 阪 市	8 723	3 729	4 994	272	8 021	304	106	20	2 267	343	1 924	799		
和 田 市	1 954	620	1 334	60	1 801	63	24	6	368	68	300	293		
豊 池 市	579	222	357	20	539	15	5	-	139	18	121	98		
中 田 市	1 150	387	763	29	1 064	28	28	1	117	29	88	116		
吹 田 市	299	110	189	8	277	8	5	1	37	22	15	32		
大 津 市	880	238	642	22	814	27	16	1	121	26	95	164		
高 槻 市	206	76	130	7	189	7	3	-	45	7	38	28		
高 槻 市	891	244	647	23	814	29	25	-	210	48	162	85		
高 槻 市	268	102	166	10	244	9	5	-	54	12	42	40		
高 槻 市	553	181	372	17	507	18	11	-	154	35	119	68		
枚 方 市	764	212	552	26	702	26	10	-	112	28	84	109		
八 尾 市	543	162	381	18	495	18	12	-	110	14	96	50		
八 尾 市	790	231	559	19	736	27	8	-	123	24	99	81		
佐 野 市	319	100	219	11	288	9	10	-	74	12	62	28		
佐 野 市	306	97	209	11	277	12	5	1	29	11	18	31		
寝 川 市	669	158	511	17	617	20	9	6	184	28	156	143		
屋 長 野 市	211	83	128	11	192	6	2	-	25	10	15	22		
屋 長 野 市	382	108	274	11	353	13	4	1	40	19	21	53		
松 東 泉 市	343	103	240	10	315	10	7	2	88	11	77	37		
松 東 泉 市	397	119	278	13	360	15	9	-	90	15	75	53		
箕 面 市	206	77	129	8	184	7	6	1	49	6	43	37		
羽 野 市	170	64	106	5	160	5	-	-	14	5	9	21		
羽 野 市	309	88	221	10	278	12	9	-	31	11	20	24		
真 津 市	444	129	315	13	404	14	13	-	147	27	120	27		
真 津 市	203	60	143	7	185	7	4	-	56	8	48	14		
高 石 市	204	65	139	7	183	7	7	-	51	16	35	35		
井 大 阪 市	165	60	105	5	149	5	6	-	25	5	20	15		
井 大 阪 市	1 552	544	1 008	41	1 425	49	34	3	240	52	188	252		
南 野 市	156	58	98	7	143	5	1	-	16	7	9	14		
南 野 市	141	47	94	4	127	5	5	-	10	3	7	10		
南 野 市	128	36	92	4	118	4	2	-	14	3	11	13		
三 島 郡	54	23	31	2	50	2	-	-	15	4	11	4		
豊 能 郡	111	52	59	8	97	5	1	1	23	6	17	14		
泉 北 郡	66	20	46	2	60	2	2	-	21	4	17	8		
泉 南 郡	284	92	192	10	260	9	5	-	33	11	22	23		
南 河 内 郡	279	120	159	17	248	10	4	-	48	16	32	41		

第 6 表

小 学 校 収 容 人 員 別 学 級 数 (単 式 学 級)

本表は各年5月1日現在の「学校基本調査」によるもので、学校教育法にもとづく小学校が調査対象である。ただし国立は除いている。

市 郡 別	総 数	1~20人	21~25人	26~30人	31~35人	36~40人	41~45人	46~49人	50人以上
昭 和 43 年	14 636	137	170	511	2 045	5 750	5 590	390	43
44	16 130	619	210	509	2 075	6 139	6 214	352	12
45	16 651	157	209	645	2 080	6 901	6 442	216	9
46	17 642	163	226	815	2 451	7 082	6 653	247	5
昭 和 47 年	18 544	180	236	809	2 682	7 485	6 960	190	2
市 部	17 996	129	205	750	2 566	7 302	6 852	190	2
郡 部	548	51	31	59	116	183	108	-	-
大 阪 市	6 517	26	126	383	1 011	2 645	2 229	95	2
和 田 市	1 501	18	6	34	128	550	738	27	-
豊 池 市	443	6	-	13	62	238	121	3	-
中 田 市	878	6	4	6	25	423	412	2	-
中 田 市	224	-	-	9	28	112	75	-	-
吹 田 市	678	-	-	2	81	232	354	9	-
高 槻 市	157	-	-	6	43	56	52	-	-
高 槻 市	667	15	-	26	74	266	284	2	-
高 槻 市	197	4	1	14	58	84	36	-	-
高 槻 市	434	-	4	10	41	175	204	-	-
枚 方 市	592	-	-	1	77	331	180	3	-
八 尾 市	398	6	3	18	43	156	167	5	-
八 尾 市	593	-	2	25	101	235	227	3	-
佐 野 市	228	4	6	6	54	117	41	-	-
佐 野 市	221	1	2	16	85	74	43	-	-
寝 川 市	518	-	2	22	72	208	206	8	-
屋 長 野 市	153	19	7	3	11	56	57	-	-
屋 長 野 市	291	-	-	11	49	120	110	1	-
松 東 泉 市	256	-	-	27	73	114	42	-	-
松 東 泉 市	282	3	9	28	64	111	67	-	-
箕 面 市	146	6	4	6	48	46	36	-	-
羽 野 市	129	2	3	3	9	51	56	5	-
羽 野 市	224	-	11	29	61	44	71	8	-
真 津 市	343	-	-	4	32	130	171	6	-
真 津 市	153	-	-	5	27	73	47	1	-
高 石 市	152	-	-	3	23	80	46	-	-
井 大 阪 市	126	-	-	-	14	59	52	1	-
井 大 阪 市	1 185	-	3	25	124	403	620	10	-
南 野 市	106	7	12	13	17	37	19	1	-
南 野 市	106	6	-	-	10	35	55	-	-
南 野 市	98	-	-	2	21	41	34	-	-
三 島 郡	41	-	-	5	1	19	16	-	-
豊 能 郡	56	22	13	11	8	1	1	-	-
泉 北 郡	47	-	-	-	18	20	9	-	-
泉 南 郡	205	13	5	26	57	65	39	-	-
南 河 内 郡	199	16	13	17	32	78	43	-	-









第 13 表

公 立 高 等

本表は各年5月1日現在の「学校基本調査」によるもので、学校教育法にもとづく公立高等学校が調査対象である。

Table with columns for 市郡別 (Municipality), 教員数 (Number of Teachers), 職員数 (Number of Staff), and 学校医 (School Doctor). Rows include 昭和43年, 44年, 45年, 46年, 昭和47年, 市部, 郡部.

資料 大阪府企画部統計課「学校基本調査」

第 14 表

公 立 高 等 学 校 課 程

本表は各年5月1日現在の「学校基本調査」によるもので、学校教育法にもとづく公立高等学校が調査対象である。

Table with columns for 市郡別 (Municipality), 総数 (Total Number), 課程別 (Course Type), and 全日 (Full-time). Rows include 昭和43年, 44年, 45年, 46年, 昭和47年, 市部, 郡部.

資料 大阪府企画部統計課「学校基本調査」

第 15 表

私 立 高 等 学 校 課 程

本表は各年5月1日現在の「学校基本調査」によるもので、学校教育法にもとづく私立高等学校が調査対象である。

Table with columns for 市郡別 (Municipality), 総数 (Total Number), 課程別 (Course Type), and 全日 (Full-time). Rows include 昭和43年, 44年, 45年, 46年, 昭和47年, 市部, 郡部.

資料 大阪府企画部統計課「学校基本調査」

学 校 教 職 員 数

象である。

Table with columns for 学校医 (School Doctor), 私立 (Private), 職員数 (Number of Staff), and 学校医 (School Doctor). Rows include 昭和43年, 44年, 45年, 46年, 昭和47年, 市部, 郡部.

・ 学 年 別 生 徒 数

象である。

Table with columns for 制 (System), 定 (Fixed), 時 (Time), 制 (System), 別 (Other), 科 (Subject), and 専攻科 (Specialized Course). Rows include 第3学年, 第1学年, 第2学年, 第3学年, 第4学年.

学 年 別 生 徒 数

象である。

Table with columns for 制 (System), 定 (Fixed), 時 (Time), 制 (System), 別 (Other), 科 (Subject), and 専攻科 (Specialized Course). Rows include 第3学年, 第1学年, 第2学年, 第3学年, 第4学年.

第 16 表

大学・高等専門学校の

本表は各年5月1日現在の「学校基本調査」によるもので、学校教育法にもとづく大学、短期大学、

Table with columns for year (昭和43-47), school type (大学, 短期大学, 高等専門学校), and staff counts (総数, 男, 女).

資料 文部省大臣官房調査統計課「学校基本調査」

第 17 表

大学・高等専

本表は各年5月1日現在の「学校基本調査」によるもので、学校教育法にもとづく大学および短期大学、

Table with columns for year (昭和43-47), school type (大学, 短期大学), and student counts (総数, 内国公立).

資料 文部省大臣官房調査統計課「学校基本調査」

第 18 表

公立盲・聾・養護学校数、

本表は各年5月1日現在の「学校基本調査」によるもので、学校教育法にもとづく盲、聾、養護学校が調

Table with columns for school type (盲学校, 聾学校, 養護学校), staff counts, and student counts by grade level.

資料 大阪府企画部統計課「学校基本調査」

第 19 表

各種学校数

本表は各年5月1日現在の「学校基本調査」によるもので、学校教育法にもとづく各種学校が調査対象である。

Table with columns for year (昭和43-47), school type (夜間, 日間, 昼夜併置), and staff/student counts.

資料 大阪府企画部統計課「学校基本調査」

学校数および教職員数

高等専門学校が調査対象である。

Table with columns for school type (短期大学, 高等専門学校) and staff counts (総数, 男, 女).

門学校学生数

高等専門学校が調査対象である。大学は学校本部の所在地による。

Table with columns for school type (短期大学, 高等専門学校) and student counts (総数, 内国公立).

教員・職員数、生徒数

査対象である。

Table with columns for school type (幼稚園, 小学部, 中学部, 高等学校) and staff/student counts.

お よ び 教 員 数

ただし国立は除く。

Table with columns for school type (自動車, 商業, 簿記珠算, etc.) and staff counts.

第 20 表

各 種 学 校 課

前表頭注参照

Table with columns for year (昭和43, 44, 45, 46, 47), course type (総数, 一般教養, 予備校, 工業, 自動車, 商業, 簿記珠算, 和洋), and student counts.

資料 大阪府企画部統計課「学校基本調査」

第 21 表

高 等 学 校 ・ 中 学 校 卒

本表は各年5月1日現在の「学校基本調査」によるもので、学校教育法にもとづく中学

Table showing graduation statistics for high schools and junior high schools, categorized by school type (public/private) and year.

資料 大阪府企画部統計課「学校基本調査」

第 22 表

高 等 学 校 ・ 中 学 校 卒

昭和36年改正の職業分類により分類している。管理的職業従事者は該当がないので省略した。前表頭注参照

Table showing employment statistics for graduates of high schools and junior high schools, categorized by school type and job type.

資料 大阪府企画部統計課「学校基本調査」

程 別 生 徒 数

Table showing student counts by course type (裁, 編物手芸, 家庭, 栄養, 看護婦, 料理, 美容, タイピスト, 語学, その他).

業 者 の 進 学 ・ 就 職 者 数 等

校、高等学校が調査対象である。ただし国立は除く。

Table showing the number of graduates who are employed, unemployed, or in other categories, categorized by school type and year.

業 者 の 職 業 別 就 職 者 数

Table showing the number of graduates employed in various occupations (agriculture, mining, transportation, manufacturing, security, service, etc.).

第 23 表

高等学校・中学校卒

第21表頭注参照

Table with columns for school type (High School, Middle School), gender (Total, Male, Female), and industry (Agriculture, Forestry, Fishing, Manufacturing, etc.). Rows include years 1943-1947 and school types like '全私立' and '公立'.

資料 大阪府企画部統計課「学校基本調査」

第 24 表

公私立中学校、高等学校卒

本表は各年5月1日現在の「学校基本調査」によつたもので、他府県の公私立中学校、高等学校卒業者の本府へ就職

Table showing the number of graduates from middle and high schools by prefecture of origin. Columns include '府県別出身地', '中学校卒業者' (1947, 1946, 1945), and '高等学校卒業者' (1947, 1946, 1945).

資料 文部省大臣官房調査統計課「学校基本調査」

業者の産業別就職者数

Table showing the number of graduates employed by various industries. Columns include industry names (Manufacturing, Wholesale, Finance, etc.) and gender (Male, Female). Rows include years 1943-1947.

業者の大阪府内就職転入者数

転入した者である。国立を含む。

Table showing the number of graduates who moved to Osaka Prefecture for employment, by prefecture of origin. Columns include '府県別出身地', '中学校卒業者' (1947, 1946, 1945), and '高等学校卒業者' (1947, 1946, 1945).

第 25 表

小・中学校理由別長期欠席児童生徒数

本表は各年5月1日現在の「学校基本調査」によるもので、年度間50日以上欠席者数であるが、国立は除いている。

Table with columns for city/county, school type (elementary/secondary), and reasons for absence (illness, economic, etc.).

資料 大阪府企画部統計課「学校基本調査」

第 26 表

学校の建物と土地

本表は「学校基本調査」によるもので、私立は大学を設置する学校法人が併設する諸学校は含んでいない。

(1) 学校の建物面積(公立)

Table showing public school building area by district, including school count and area in square meters.

(2) 学校の土地面積(公立)

Table showing public school land area by district, including land count and area in square meters.

(3) 学校の建物面積(私立)

Table showing private school building area by district, including school count and area in square meters.

(4) 学校の土地面積(私立)

Table showing private school land area by district, including land count and area in square meters.

資料 大阪府企画部統計課「学校基本調査」

第 27 表

全国学校数、幼児・児童・生徒・教員数

本表は「学校基本調査」によつたもので5月1日現在の学校教育法にもとづく学校が調査対象である。  
 教員数は兼務者を含んでいるが、「公立再掲」欄には含んでいない。45年から沖縄は別掲で掲げた。

都 道 府 県	幼 稚 園			小 学 校			中 学 校			高 等 学 校		
	園数	幼児数	教員数	学校数	児童数	教員数	学校数	生徒数	教員数	学校数	生徒数	教員数
昭和43年	9 860	1 419 593	64 178	22 543	9 383 182 358 080	11 069	5 043 069 241 409	4 186	4 521 956 228 650			
昭和44年	10 418	1 551 017	69 095	25 013	9 403 193 362 986	11 278	4 865 196 237 896	4 817	4 337 772 231 057			
昭和45年	10 796	1 674 625	73 465	24 790	9 493 485 369 856	11 040	4 716 833 235 618	4 798	4 231 542 232 003			
昭和46年	11 180	1 715 756	76 007	24 540	9 595 021 376 701	10 839	4 694 250 235 404	4 791	4 178 327 235 507			
昭和47年	11 579	1 842 406	80 355	24 325	9 696 137 383 608	10 413	4 688 449 237 016	4 812	4 154 704 238 834			
国立	46	4 760	269	71	47 480	1 870	76	37 517	2 054	19	9 388	836
公立	4 354	412 703	20 480	2 4092	9 592 581 378 818	10 042	4 503 761 222 438	3 567	2 853 464 173 088			
(公立再掲)	7 179	1 424 943	59 606	162	56 076	2 920	567	147 171	12 524	1 226	1 291 852	64 910
北青森	19	2 224	79	1 998	506 365	22 069	954	249 846	13 738	256	156 334	9 229
海森手	19	1 308	55	557	155 768	6 782	260	84 688	4 319	73	47 686	2 565
道森手	28	2 302	100	631	140 572	6 691	273	78 493	4 228	91	52 342	3 051
岩宮	76	4 020	176	456	171 567	6 850	201	92 488	4 516	85	58 060	3 125
宮秋	38	2 964	132	423	117 042	5 433	176	68 644	3 635	79	51 771	2 934
山福	10	713	33	473	110 333	5 086	184	64 034	3 253	64	43 837	2 583
福茨	160	9 503	385	721	195 698	8 597	277	113 936	5 582	104	77 128	3 991
栃	141	10 731	463	578	206 046	8 516	196	107 979	5 039	78	72 030	3 919
新	4	311	15	452	148 425	6 185	171	80 466	3 845	58	50 465	2 766
馬	93	9 344	381	358	151 529	5 872	183	76 798	3 657	65	57 426	3 114
埼千	53	4 751	196	586	396 478	13 380	274	153 446	6 805	92	87 601	4 494
千東	107	11 353	409	625	340 241	12 186	252	138 616	6 316	80	76 739	4 079
東神	227	25 246	811	1 186	901 643	32 430	523	341 533	14 735	165	176 934	9 718
奈	53	6 890	263	564	505 057	16 727	248	185 645	8 040	91	90 985	4 951
新	38	4 850	207	868	217 969	9 941	350	119 340	6 296	150	90 959	4 935
富山	49	3 658	144	295	87 972	3 906	100	44 621	2 257	46	36 733	2 162
石福	13	1 604	64	348	91 142	4 051	115	45 655	2 262	50	34 581	1 991
山	108	5 511	234	285	70 038	3 072	96	36 533	1 793	31	25 120	1 410
長	4	350	18	258	73 072	3 194	111	37 695	1 893	39	32 729	1 737
岐	10	899	38	497	174 296	7 146	199	88 890	4 409	92	69 909	3 961
静	37	5 003	171	477	169 640	6 628	207	80 986	3 904	73	60 009	3 179
愛	246	26 495	1 081	511	297 668	10 678	257	142 046	6 244	91	88 023	4 609
三	75	13 272	538	799	517 138	17 449	297	210 611	8 779	130	118 444	6 308
滋	185	12 945	612	469	142 951	5 963	188	68 053	3 300	51	48 975	2 589
京	112	10 459	399	228	80 720	3 336	81	39 577	1 923	34	29 530	1 570
大	70	8 277	303	436	185 456	7 000	146	76 349	3 758	54	46 827	2 763
兵	334	49 416	1 959	791	708 541	24 428	313	269 723	12 413	117	135 183	7 652
奈	459	44 611	1 679	722	422 217	14 935	306	181 364	8 266	159	120 150	6 787
和	111	14 714	564	256	83 425	3 500	86	36 628	1 812	33	24 559	1 351
歌	75	6 995	260	394	95 022	4 317	164	46 042	2 524	46	35 923	2 037
鳥	4	442	20	219	50 892	2 414	60	28 582	1 406	34	22 856	1 371
岡	96	9 249	347	350	68 357	3 547	144	38 898	2 353	47	28 740	1 658
山	290	26 263	1 052	502	148 919	6 366	189	77 175	3 752	85	57 519	3 095
山	106	8 914	355	647	213 321	8 870	222	100 027	4 874	99	67 456	3 801
徳	52	4 891	183	404	132 293	5 338	206	68 898	3 626	72	44 374	2 727
香	226	13 301	557	318	70 183	3 374	113	39 975	2 171	49	33 185	1 899
愛	172	14 156	556	224	76 256	3 206	85	40 804	1 914	39	31 305	1 748
高	42	3 389	135	449	133 513	5 907	187	71 340	3 753	58	48 714	2 610
福	14	463	19	404	66 376	3 572	177	32 477	2 309	46	23 700	1 561
佐	51	5 349	197	695	360 675	13 113	290	180 071	8 379	106	106 564	5 557
長	9	1 059	40	217	81 916	3 496	98	46 359	2 325	35	33 038	1 867
熊	53	5 101	173	471	167 207	6 977	223	92 981	4 537	73	52 921	2 861
大	36	4 882	166	578	164 750	7 133	227	93 928	4 639	59	51 823	2 786
宮	157	9 439	427	427	107 220	5 116	165	60 819	3 135	57	45 675	2 571
鹿	16	1 111	47	313	106 405	4 500	156	60 901	3 104	44	35 129	2 038
(別掲)	76	3 975	157	632	180 267	8 159	312	109 801	5 869	87	73 473	4 068
児 島	144	15 298	459	241	129 188	4 805	148	71 111	3 405	40	49 957	2 773

第 20 章  
 宗教および文化