

第 12 表 府県別文化施設、新聞発行数、宗教団体数等

(1)は公立および私立のものであるが、学校図書館は除く。(2)公立および法人立の合計数。(3)宗教法人、非宗教法人の合計数。(4)日刊紙の発行部数。(5)常設のものでおもな興行が映写によるものである。

府 県	(1) 図書館 (昭46年度末現在)			(2) 公民館数 (分館含) (昭46年)	(3) 宗教団体数 (昭46年末)	(4) 新聞発行部数 (昭47.10.現在)			(5) 映画館数 (昭46年末)
	館数 (分館含)	蔵書冊数	個人貸出数			総数	(内)朝夕刊 セット	(内)朝刊 単独	
	館	千冊	千人	館	所	千部	千部	千部	館
総数 (沖縄を除く。)	903	29 691	18 472	14 249	245 318	37 924	17 484	18 167	4 080
北海道	38	1 332	674	561	6 724	1 686	1 141	464	348
青森	12	430	341	369	2 811	334	161	165	77
岩手	24	451	150	503	2 456	298	142	149	79
宮城	13	465	288	362	3 074	502	135	352	58
秋田	20	522	178	471	2 657	289	158	125	71
山形	16	640	235	776	4 221	305	142	160	41
福島	12	432	182	437	5 538	541	25	508	100
茨城	10	322	212	456	4 521	653	92	553	73
栃木	9	421	157	199	3 804	545	78	461	50
群馬	11	648	275	213	3 253	536	75	455	67
埼玉県	36	832	671	444	5 830	1 372	626	719	48
千葉県	29	656	435	234	7 546	1 327	678	607	73
東京都	104	3 573	4 578	20	12 039	6 325	3 911	1 627	350
神奈川県	27	1 213	697	113	7 747	2 329	1 549	652	142
新潟県	17	781	380	603	9 165	659	97	552	85
富山県	30	917	534	399	4 442	336	47	277	34
石川県	24	608	235	321	4 049	332	107	218	36
福井県	7	227	75	217	4 049	241	11	228	28
山梨県	12	311	83	430	3 364	237	27	209	25
長野県	23	801	320	271	5 148	627	52	541	85
岐阜県	12	393	122	287	7 062	542	161	373	87
静岡県	33	724	592	182	7 672	996	724	263	139
愛知県	36	1 763	1 147	322	12 294	2 053	1 092	819	201
滋賀県	13	374	125	439	4 561	538	144	384	89
三重県	5	199	100	132	5 469	319	71	243	29
京都府	20	575	175	169	7 250	943	588	266	62
大阪府	24	1 525	957	164	12 340	3 725	2 405	816	297
兵庫県	26	822	612	289	12 830	1 871	1 091	657	146
奈良県	9	244	81	289	4 953	357	197	149	31
和歌山県	10	193	98	373	3 637	348	124	214	50
鳥取県	8	255	79	171	1 962	197	-	193	22
島根県	12	282	236	256	3 317	211	-	209	50
岡山県	17	399	210	503	5 004	621	93	473	79
広島県	18	521	234	425	6 729	832	105	707	115
山口県	36	1 043	675	253	3 968	517	82	435	76
徳島県	9	218	78	270	2 873	216	42	172	55
香川県	13	377	236	179	3 003	336	-	322	35
愛媛県	16	473	276	396	3 676	418	39	375	113
高知県	17	449	369	210	3 376	218	99	114	60
福岡県	15	871	337	318	10 229	1 239	758	431	151
佐賀県	10	255	108	114	3 074	232	7	224	35
長門県	9	427	130	169	3 900	375	139	234	65
熊本県	10	316	136	316	3 632	387	71	313	52
大分県	9	350	194	240	4 771	290	158	131	71
宮崎県	8	363	127	82	2 019	267	-	267	51
鹿児島県	34	698	338	302	3 279	402	40	361	49
沖縄県	4	...	...	...	...	25	17	8	...

第 21 章  
社会 保 障

## 第21章 社会保険

### 健康保険

社会保障制度の一つとしての社会保険は、第2次大戦後急速に整備拡充された。その中でも労働者を被保険者とした健康保険は、わが国社会保険の中で最も早くから制定されているが、この保険者には政府および健康保険組合の2種類がある。

本府における昭和47年度の政府管掌健康保険の適用状況をみると、適用事業所は年度間平均で6万7,986事業所で、前年に対し約280事業所0.4%の増加となった。一方被保険者数は130万3,568人で対前年比1.6%の減少となった。

また給付決定状況をみると、給付件数は1,424万3,465件で23.6%の減少をみせたが、給付金額は737億円で前年比18.1%の増加をみせた。

### 国民健康保険

健康保険が一般雇用者を被保険者としているのに対して、国民健康保険は一般住民（自営業者およびその家族等）を被保険者とする。

府下における実施状況をみると、保険者総数は60、その内訳は市町村44、組合16であり、被保険者数は前年比4.1%増の255万9,000人となった。

一方給付状況をみると、件数は1,395万件で対前年比4.5%増、金額は732億円で対前年比28.0%増となった。この結果1件当たり給付金額は前年を22.4%上回る5,249円となった。

### 船員保険

健康保険や国民健康保険以外に特別な雇用者（公務員、船員等）を被保険者とした社会保険があるが、そのうち船員を対象とする船員保険法は1939年に制定され、健康、厚生年金、失業保険を合せた総合的保険制度のかたちをとっている。

47年度の府下概況をみると、被保険者は1万1,941人で前年比7.8%減、993人の減少をみせた。また給付状況

をみると件数は前年比0.9%増の11万1,393人となり、金額も15.1%増の9億5,413万円に及んだ。

### 失業保険

47年度の失業保険給付状況を一般失業保険についてみると、離職票提出件数は前年比6.4%増の10万5,000件となった。また、保険金受給実人員は前年比15.8%増の29万6,000人となった。一方保険金支給額も前年の78億円を33.9%上回る104億6,000万円となった。

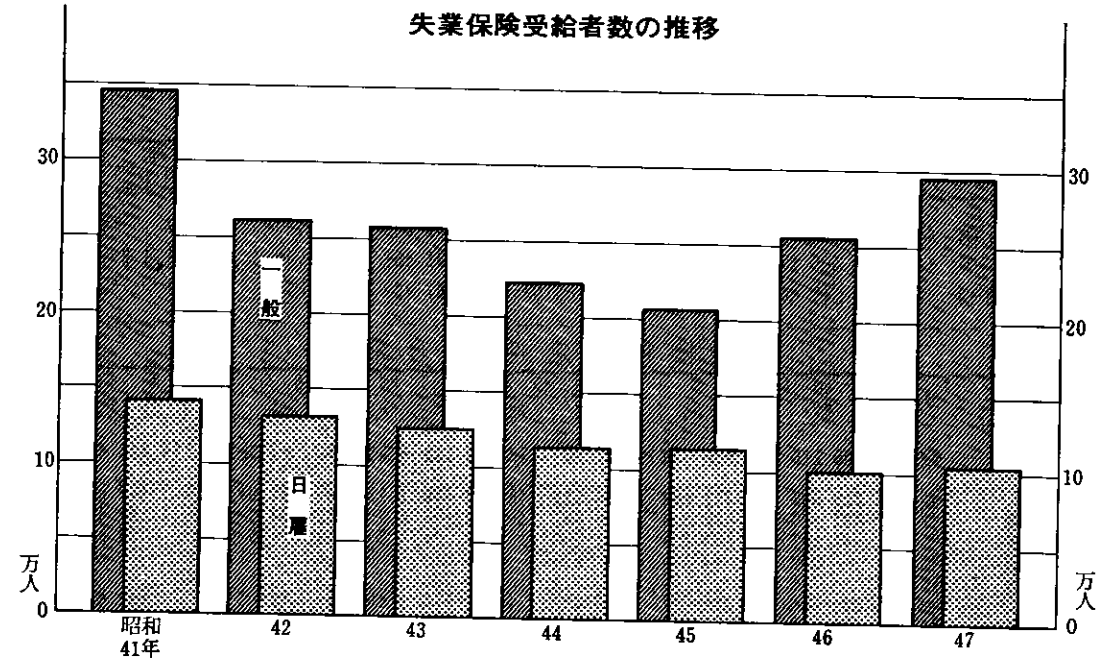
なお、日雇失業保険の受給者数、保険金支給額はそれぞれ10万4,000人、前年比3.7%増、4億5,000万円、同25.2%増となった。

### 公的扶助

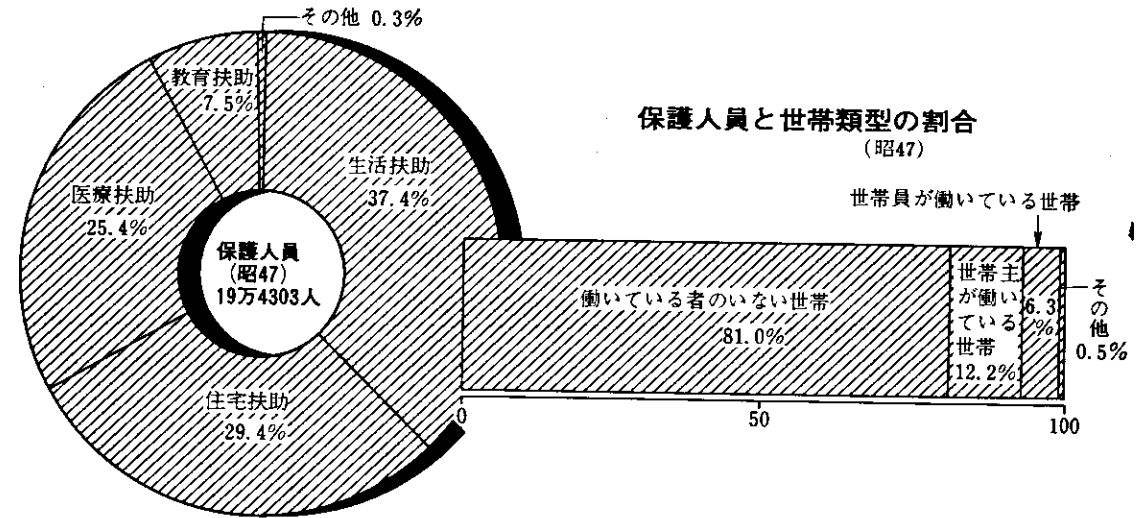
前記各種社会保険に対して社会保障制度のもう一つの柱となっている公的扶助の47年度概況を保護世帯数・人員数と保護費支出額についてみると、保護世帯数は4万8,000世帯、前年比7.6%増、保護人員数は9万人、同7.1%増である。これを扶助区別に前年比をみると、生活扶助4.2%増、住宅扶助6.3%増、教育扶助3.5%増、医療扶助2.7%増、葬祭扶助19.7%増、生業扶助12.8%減となっている。

一方保護費支出額は総額で296億円となり、前年比28.7%の大幅な増加となった。これを扶助別内容別にみると、生活扶助費96億3,000万円で22.5%増、医療扶助費180億8,000万円で33.1%増となり、この2費目で総額の93.5%を占め、以下住宅扶助費は22.4%増、教育扶助費は15.2%増、出産扶助費は26.6%増、葬祭扶助費は64.1%増と増加をみせているが、生業扶助費は1.0%の減少となっている。

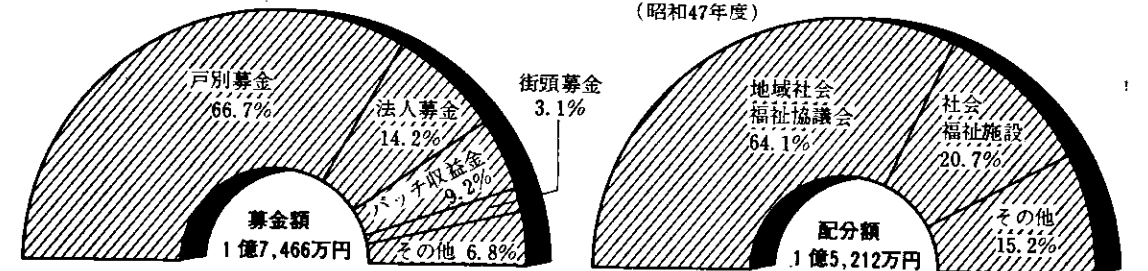
失業保険受給者数の推移



保護人員と世帯類型の割合 (昭47)



共同募金の募金額と配分額の割合 (昭和47年度)



第1表

政府管掌健康保険

本表は社会保険事務所よりの報告にもとづく。この保険は原則として健康保険法第13条に規定された5人以上の従業者を有する事業所に関するものである。表中各月の計数は省略し3か月ごとにその月分のみを掲載。なお平均標準報酬額は、健康保険法第3条に規定する各等級(25等級)の標準報酬月額に、その等級に該当する人員数を乗じて、総被保険者数で割ったもの。給付は各年度中のものである。

1. 適用事業所数・被保険者数等

Table with columns for '区 分' (Division), '単位' (Unit), and years from '昭和44年度' to '昭和47年度' (April 1949 to April 1952). Rows include '事業所数' (Number of establishments), '被保険者数' (Number of insured persons), and '平均標準報酬額' (Average standard remuneration).

2. 給付決定件数・金額

Table with columns for '給付区分' (Benefit category), '昭和44年度' to '昭和47年度' (April 1949 to April 1952). Rows include '総数' (Total), '被保険者への給付' (Benefits to insured persons), and '被扶養者への給付' (Benefits to dependents).

資料 大阪府民生部保険課

第2表

国民健康保険

本表は各年度末現在で国民健康保険実施市町村よりの報告にもとづいたもので、平均受診率は、被保険者1人当り、給付は各年度中のものである。なおa)は同業者組合等で営むものである。

1. 保険者数・被保険者数等

Table with columns for '年 度' (Year), '保険者数' (Number of insured persons), '被保険者数' (Number of insured persons), and '平均受診率' (Average attendance rate). Rows include '昭和43年度' to '昭和47年度'.

2. 給付件数・金額

Table with columns for '給付区分' (Benefit category), '昭和45年度' to '昭和47年度' (April 1950 to April 1952). Rows include '総数' (Total), '療養の給付' (Medical benefits), and '療養費の給付' (Medical fee benefits).

資料 大阪府民生部国民健康保険課「国民健康保険事業状況」

第3表

船員保険

本表は各年度末現在の数字である。船員保険は政府管掌であって、被保険者は船員法第1条の船舶に乗組む船員。なお、被保険者の総数と内訳の合計は一致しない。

1. 適用船舶所有者数・被保険者数等

Table with columns for '年 度' (Year), '船舶所有者数' (Number of vessel owners), '被保険者数' (Number of insured persons), and '保険料徴収決定済額' (Amount of premium collected). Rows include '昭和43年度' to '昭和47年度'.

2. 給付件数・日数・金額

Table with columns for '給付区分' (Benefit category), '件数' (Number of cases), '日数' (Number of days), and '金額' (Amount). Rows include '総数' (Total), '被保険者' (Insured persons), and '被扶養者' (Dependents).

資料 大阪府民生部保険課

第4表

厚生年金保険

本表は各社会保険事務所よりの報告にもとづいて作成されているもので、この保険は原則として厚生年金保険法第6条に規定された5人以上の従業者を有する事業所に関するものである。なお本表の各月の数字は3か月ごとにその月分を掲載し、他月は省略。給付は各年度中のものである。なお、被保険者数については年度末現在の受給者数、平均標準報酬額については年金額を登録した。

適用事業所数・被保険者数等

Table with columns for '区 分' (Division), '単位' (Unit), and years from '昭和44年度' to '昭和47年度' (April 1949 to April 1952). Rows include '事業所数' (Number of establishments), '被保険者数' (Number of insured persons), and '平均標準報酬額' (Average standard remuneration).

資料 大阪府民生部保険課

第5表

支給区分別国民年金(福

本表の受給権者数は年度末現在、年金額は受給権者に対する款定総額で、支給年金額は年度末現在支給停止額を差し

Table with columns for '支給区分' (Benefit Category), '昭和46年度' (1971), and '昭和47年度' (1972). Rows include '総数' (Total), '全部支給' (Full benefit), and '全部支給停止' (Full benefit suspension).

資料 大阪府民生部国民年金課

第6表

一般・日雇失業保

本表は各公共職業安定所の報告にもとずいて一般労働者について作成された各年月中のものである。

Table with columns for '年月' (Month/Year), '離職票提出件数' (Resignation certificate submissions), '受給資格決定件数' (Benefit qualification decisions), '初受給回数' (First benefit payments), '保険金受給実人員' (Benefit recipients), '保険金支給失業週数' (Benefit payment weeks), '保険金額' (Benefit amount), and '給付制限数' (Payment limit).

資料 大阪府労働部職業業務課「労働市場概要」

第7表

補償種類別労災保険

本表は各労働基準監督署において各年度に支払った労働者災害補償給付である。なお、総数には障害、遺族年金は含

Table with columns for '年度' (Year), '総件数' (Total cases), '新災害者数' (New disaster victims), '現給金額' (Current benefit amount), '療養補償給付' (Medical benefit), and '休業補償' (Income replacement).

資料 大阪労働基準局

社)受給権者数・年金額等

いたもの。なお各金額は単位未満を切りすててある。また母子年金には準母子年金を含む。

Table with columns for '支給区分' (Benefit Category), '昭和46年度' (1971), and '昭和47年度' (1972). Rows include '障害(年福金)総数' (Total disability benefit), '全部支給' (Full benefit), and '全部支給停止' (Full benefit suspension).

險給付件数・金額等

Table with columns for '一般' (General) and '日雇' (Daily employment), '支終了者数' (Completed cases), '受給期間満了者数' (Benefit period completed), '就職支度金' (Job preparation money), '受給者数' (Benefit recipients), '保険金額' (Benefit amount), '支給延日数' (Payment delay days), and '受給者1人当たり支給日数' (Average payment days per recipient).

給付件数・金額等

まれている。ただし一部の年金については本省において支払われている。

Table with columns for '賃給付' (Wage payment), '障害補償給付' (Disability benefit), '遺族補償給付' (Widow benefit), '葬祭料' (Funeral expenses), and '長期療養給付' (Long-term medical care).

第 1 表

市郡別、扶助別保護世帯数・人員

本表は生活保護法にもとづく保護世帯数および人員で、各年度末現在のものであるが、扶助には1世帯または1人で2種以上のものを受けた場合も計上されているので実数とは一致しない。

都 市 別	実 数		扶 助 区 分						
	世 帯 数	人 員	生活扶助	住宅扶助	教育扶助	医療扶助	出産扶助	生業扶助	葬祭扶助
昭和 43 年度	37 858	72 119	59 182	42 747	12 378	38 668	23	331	218
44	39 860	75 777	62 486	45 448	12 804	38 705	15	435	250
45	41 963	78 686	64 178	47 360	13 146	42 737	9	396	288
46	44 697	83 731	69 692	53 749	14 092	48 006	13	423	223
昭和 47 年度	48 116	89 661	72 653	57 119	14 592	49 290	13	369	267
大 阪 市 地 域	26 591	45 934	35 344	28 649	6 595	26 443	6	154	186
北 大 阪 地 域	2 978	5 681	4 649	3 436	983	2 757	-	32	14
東 大 阪 地 域	8 635	18 405	15 921	12 805	3 392	9 227	4	53	37
南 河 内 地 域	1 845	3 739	3 240	2 057	649	1 599	-	17	9
泉 州 地 域	8 067	15 902	13 499	10 172	2 973	9 264	3	113	21
大 阪 市 市 市	26 591	45 934	35 344	28 649	6 595	26 443	6	154	186
大 塚 市 市 市	4 347	8 658	7 390	5 670	1 609	5 801	2	62	17
和 田 市 市 市	1 071	2 138	1 788	1 382	392	1 062	-	20	1
豊 池 市 市 市	747	1 299	1 049	857	204	723	-	14	5
中 田 市 市 市	185	340	260	184	65	195	-	4	-
吹 田 市 市 市	545	1 015	824	597	152	569	-	2	-
大 津 市 市 市	289	564	488	316	104	330	-	1	2
大 槻 市 市 市	686	1 479	1 228	900	280	572	-	10	4
塚 本 市 市 市	438	822	652	498	129	345	-	1	-
高 井 守 市 市 市	802	1 781	1 488	1 195	296	943	-	1	2
枚 方 市 市 市	745	1 424	1 118	842	266	620	-	-	1
八 尾 市 市 市	449	927	809	629	195	382	-	1	5
泉 野 市 市 市	1 271	2 744	2 528	2 073	612	1 345	-	10	3
富 田 市 市 市	403	865	753	542	216	320	1	5	1
佐 野 市 市 市	356	683	566	321	97	278	-	6	1
寝 川 市 市 市	750	1 666	1 356	962	268	772	-	3	2
河 内 市 市 市	209	412	345	217	71	216	-	-	2
松 原 市 市 市	487	998	888	646	173	411	-	1	3
大 和 市 市 市	555	1 210	1 123	796	221	567	-	-	-
和 泉 市 市 市	565	1 174	1 037	835	259	665	-	15	-
箕 面 市 市 市	190	300	213	118	47	165	-	-	-
柏 野 市 市 市	145	208	144	100	26	127	-	1	-
羽 野 市 市 市	381	769	694	439	146	363	-	6	1
門 真 津 市 市 市	414	1 055	959	913	238	503	-	2	2
摂 真 津 市 市 市	111	203	172	120	24	88	-	-	-
高 石 市 市 市	177	275	209	144	29	121	-	4	-
井 寺 市 市 市	138	246	188	160	31	120	-	4	2
大 南 市 市 市	3 741	7 842	6 791	5 582	1 375	4 142	4	34	27
東 条 市 市 市	215	407	330	246	64	176	-	-	-
四 交 市 市 市	152	347	303	248	67	151	-	2	-
交 野 市 市 市	60	128	111	94	23	57	-	-	-
三 島 郡 郡	23	43	31	20	8	28	-	-	-
豊 泉 郡 郡	42	75	63	11	8	35	-	1	-
泉 南 郡 郡	562	999	852	539	171	444	-	5	-
河 内 郡 郡	274	631	559	274	131	211	-	-	-

資 料 民生部社会課「生活保護概要」

第 9 表

市郡別、扶助別保護費支出額

本表は生活保護法にもとづく保護費の各年度中の支出額である。

市 郡	総 額	扶 助 区 分							施 設 委 託 事 務 費
		生 活 扶 助 費	住 宅 扶 助 費	教 育 扶 助 費	医 療 扶 助 費	出 産 扶 助 費	生 業 扶 助 費	葬 祭 扶 助 費	
昭和 43 年度	11 722 335	4 057 590	566 149	141 651	6 800 765	2 598	11 560	16 545	125 477
44	14 264 546	4 989 715	695 407	157 558	8 236 779	2 148	13 562	22 111	147 266
45	18 628 234	6 191 696	845 940	192 006	11 175 610	2 402	13 947	20 878	185 742
46	23 003 056	7 859 824	1 052 381	233 972	13 580 697	2 110	14 087	21 994	237 991
昭和 47 年度	29 609 998	9 628 215	1 287 853	269 609	18 080 407	2 672	13 943	36 085	291 214
大 阪 市 地 域	17 109 005	5 106 142	729 163	129 619	10 904 417	1 307	6 405	23 645	208 307
北 大 阪 地 域	1 730 982	575 585	74 636	18 060	1 043 871	110	1 161	1 788	15 751
東 大 阪 地 域	5 226 576	1 960 860	264 927	57 016	2 901 794	650	2 795	4 853	33 681
南 河 内 地 域	959 532	368 133	40 977	10 276	533 864	110	634	1 522	4 016
泉 州 地 域	4 583 903	1 617 495	178 150	54 638	2 696 461	495	2 928	4 277	29 459
大 阪 市 市 市	17 109 005	5 106 142	729 163	129 619	10 904 417	1 307	6 405	23 645	208 307
大 塚 市 市 市	2 458 133	915 792	105 538	31 230	1 382 578	296	1 692	2 726	18 281
和 田 市 市 市	647 351	212 487	23 112	6 200	403 725	16	298	385	1 128
豊 池 市 市 市	409 922	134 402	23 353	3 718	244 697	23	263	342	3 124
中 田 市 市 市	121 451	35 612	4 929	1 163	78 721	0	94	62	870
吹 田 市 市 市	309 977	102 301	13 337	3 103	187 307	21	293	364	3 251
大 津 市 市 市	189 021	64 176	7 614	1 802	112 902	14	30	193	2 290
大 槻 市 市 市	393 195	139 536	15 128	4 480	230 260	66	391	594	2 740
塚 本 市 市 市	212 066	68 907	6 557	2 309	133 279	0	155	38	821
高 井 守 市 市 市	528 842	161 738	28 958	4 600	328 633	0	260	367	4 286
枚 方 市 市 市	490 268	136 471	19 077	4 676	324 527	0	316	171	5 030
八 尾 市 市 市	285 340	100 641	10 894	3 884	168 215	0	40	370	1 296
泉 野 市 市 市	790 434	329 289	38 772	8 986	407 665	54	481	676	4 511
富 田 市 市 市	235 544	77 285	6 845	3 575	145 828	39	266	180	1 526
佐 野 市 市 市	191 887	66 280	5 751	1 656	116 842	21	100	210	1 027
寝 川 市 市 市	463 640	163 895	18 211	5 293	270 187	63	280	338	5 373
河 内 市 市 市	110 427	42 527	4 133	742	62 045	21	10	245	704
松 原 市 市 市	228 829	97 910	14 237	2 896	112 402	0	146	409	829
大 和 市 市 市	311 460	134 245	12 418	3 659	160 016	99	120	318	585
和 泉 市 市 市	348 367	117 977	12 992	5 511	210 142	110	208	380	1 047
箕 面 市 市 市	105 908	29 548	3 063	848	69 103	0	60	9	3 277
柏 野 市 市 市	71 871	17 599	1 726	331	50 286	3	10	31	1 885
羽 野 市 市 市	192 570	79 548	6 845	2 647	102 183	45	172	245	885
門 真 津 市 市 市	319 155	115 152	22 355	4 799	175 460	0	85	411	893
摂 真 津 市 市 市	71 110	23 458	3 331	448	43 318	0	15	32	508
高 石 市 市 市	114 615	27 755	3 351	564	81 526	20	110	11	1 278
井 寺 市 市 市	72 127	25 688	4 643	587	41 087	0	45	77	0
大 南 市 市 市	2 118 452	855 207	117 813	22 813	1 108 420	356	1 190	2 425	10 228
東 条 市 市 市	103 569	37 238	2 711	693	61 926	0	60	140	801
四 交 市 市 市	102 258	33 249	4 147	1 351	62 475	75	30	41	890
交 野 市 市 市	30 196	14 015	1 450	508	14 125	0	23	75	0
三 島 郡 郡	13 987	3 983	390	162	9 442	0	10	0	0
豊 泉 郡 郡	20 092	6 104	211	254	12 808	0	15	15	685
泉 南 郡 郡	275 237	95 878	9 430	2 754	164 555	0	109	224	2 287
河 内 郡 郡	163 692	56 180	5 368	1 748	99 305	23	161	336	571

資 料 民生部社会課「生活保護概要」

第 10 表

保護世帯の労働類型別世帯数

本表は生活保護法による被保護世帯の労働類型別世帯数で、各年は12月中に保護を受けたものである。

年 月 末	総 数	世帯主が働いている世帯					世帯主は働いていないが世帯員が働いている世帯		停止中
		総 数	常用労働者	日雇労働者	内職者	その他	世帯主が働いていない世帯	世帯員が働いている世帯	
昭和 44 年	39 866	5 306	2 269	805	1 223	1 009	3 075	31 306	179
45	41 527	5 156	2 189	838	1 234	895	3 110	33 030	231
46	44 173	5 358	2 239	947	1 212	960	3 006	35 545	264
昭和 47 年	47 380	5 789	2 441	1 108	1 195	1 045	2 984	38 401	206

資料 大阪府民生部社会課。大阪市民生局保護課

第 11 表

内職あつせん所数・内職者数・加工金額等

本表のあつせん所数は年度末、その他は各年度中の合計である。

区 分	あつせん所数	内 職 者 区 分						加工金額	支払工賃	1人当り月平均賃工
		総 数	被保護者	老人	身体障害者	未亡人	小額所得者			
昭和 45 年度	133	194 914	10 957	26 703	7 293	20 074	129 914	1 319 066	1 155 322	5 926
46	137	187 561	10 647	28 487	7 399	19 048	121 980	1 337 225	1 212 082	6 462
昭和 47 年度	132	168 898	5 447	32 747	5 953	17 340	107 411	1 365 463	1 198 586	7 096
大 阪 市	52	61 505	1 802	12 138	1 708	8 847	37 010	482 223	420 426	6 836
その 他 の 市 郡 部	68	88 833	3 054	17 246	3 255	7 374	57 904	704 789	622 810	7 011
あつせん所平均(1カ月平均)	132	14 075	454	2 729	496	1 445	8 951	113 788	99 882	7 096

資料 大阪府民生部福祉課

第 12 表

結婚相談・申込件数等

本表は「厚生省報告例」にもとづいて作成された各年度中のものである。

年 度	相 談 件 数			申 込 件 数			照会組数 (見合)	成立組数
	総 数	男	女	総 数	男	女		
昭和 43 年度	30 930	14 041	16 889	4 078	1 703	2 375	2 073	227
44	31 686	14 629	17 057	4 608	1 883	2 725	2 368	560
45	31 887	14 200	17 687	4 899	1 998	2 901	2 491	266
46	27 523	12 675	14 848	4 538	1 969	2 569	2 743	309
昭和 47 年度	30 721	14 143	16 578	5 334	2 224	3 110	5 792	700

資料 大阪府立結婚相談所

第 13 表

地域別、福祉事務所・保育所数および民生委員数

本表の福祉事務所は各年10月1日、保育所は48年3月末現在、民生委員は3月末現在のものである。

市 郡	福祉事務所数	保 育 所				民 生 委 員			
		公 立		民 間 立		定 数	現 在 員		
		施設数	収容定員	施設数	収容定員		総 数	男	女
昭和 46 年	56	328	29 608	222	43 027	7 371	7 238	4 710	2 523
昭和 47 年	59	383	35 665	241	23 448	8 727	8 223	5 228	2 995
市 部 計	54	356	33 280	238	23 218	8 394	7 896	5 010	2 886
郡 部 計	5	27	2 385	3	230	333	327	218	109
大 阪 市 地 域	22	117	9 157	108	12 183	3 298	3 074	2 135	939
北 大 阪 地 域	9	67	6 030	31	2 750	1 366	1 328	667	661
東 大 阪 地 域	12	79	8 356	61	5 305	1 948	1 858	1 096	762
南 河 内 地 域	7	26	2 670	13	890	559	538	377	161
泉 州 地 域	9	94	9 452	28	2 320	1 556	1 425	953	472
大 阪 市	22	117	9 157	108	12 183	3 298	3 074	2 135	939
市 市 市	1	31	3 160	11	1 050	600	565	346	219
和 田 市	1	11	1 090	4	370	244	175	126	49
豊 池 市	1	16	1 440	-	-	360	359	164	195
中 田 市	1	5	390	2	190	98	96	40	56
吹 田 市	1	8	970	9	1 070	280	253	140	113
大 津 市	1	7	420	1	60	74	74	44	30
高 槻 市	1	11	990	5	490	226	223	135	88
高 井 野 市	1	4	540	5	360	104	97	69	28
守 口市	1	14	1 176	3	180	192	184	81	103
枚 方 市	1	11	980	14	1 160	227	207	102	105
八 尾 市	1	11	1 010	6	420	208	204	93	111
泉 南 市	1	8	1 200	9	840	274	269	178	91
富 田 市	1	9	950	4	260	110	105	75	30
富 林 市	1	8	860	2	120	91	91	69	22
寝 川 市	1	8	1 230	4	235	282	232	114	118
河 内 市	1	3	210	5	340	95	90	68	22
松 原 市	1	5	510	3	420	88	86	55	31
大 東 市	1	7	780	2	125	71	69	37	32
和 泉 市	1	14	1 307	-	-	160	148	119	29
箕 面 市	1	1	100	3	160	70	69	35	34
柏 野 市	1	4	420	2	180	82	82	51	31
羽 野 市	1	7	910	4	250	120	110	73	37
門 真 津 市	1	6	430	4	265	129	128	58	70
真 津 市	1	5	360	5	340	48	48	20	28
高 石 市	1	4	510	1	80	53	52	25	27
藤 井 寺 市	1	4	430	1	90	53	53	34	19
東 大 阪 市	3	13	1 360	16	1 495	621	617	438	179
泉 南 市	1	1	120	1	80	66	66	49	17
四 条 市	1	2	180	-	-	33	33	17	16
交 野 市	1	1	90	4	405	37	37	20	17
三 島 郡	1	2	240	1	80	23	23	9	14
豊 泉 郡	1	8	530	-	-	53	53	31	22
泉 南 郡	1	2	140	-	-	22	22	17	5
泉 南 郡	1	11	1 215	1	60	123	121	83	38
南 河 内 郡	2	4	260	1	90	112	108	78	30

資料 大阪府民生部民生総務課、婦人児童課、大阪市民生局保護課

第14表

社会福祉施設数、収容者数

本表は生活保護法、児童福祉法等によるもので、各年とも12月末現在である。収容人員とは12月現在の在籍人員である。

施設名	昭和46年						昭和47年					
	施設数			収容人員			施設数			収容人員		
	総数	公立	民間立	総数	公立	民間立	総数	公立	民間立	総数	公立	民間立
総数	1 086	536	550	68 155	37 252	30 903	1 247	590	657	73 191	41 263	31 928
救護施設	8	4	4	686	380	306	9	5	4	1 099	492	607
更生施設	6	4	2	1 160	522	638	5	3	2	1 428	488	940
医療施設	13	2	11	2 075	124	1 951	12	1	11	1 281	230	1 051
授産施設	-	-	-	-	-	-	-	-	-	-	-	-
宿舎施設	1	1	-	109	109	-	2	2	-	236	236	-
助産施設	46	20	26	149	69	80	52	22	30	62	23	39
乳児院	6	1	5	270	51	219	7	1	6	303	58	245
母子寮	20	15	5	1 466	967	499	19	14	5	900	541	359
児童養育施設	560	338	222	51 039	29 542	21 497	616	375	241	57 406	33 694	23 712
児童厚生施設	254	55	199	-	-	-	348	64	284	-	-	-
養護施設	39	7	32	3 532	490	3 042	38	7	31	2 600	343	2 257
精神薄弱児施設	13	6	7	793	481	312	13	6	7	773	444	329
精神薄弱児通園施設	5	4	1	184	153	31	8	7	1	352	340	12
精神薄弱児あそび施設	2	-	2	36	-	36	2	-	2	48	-	48
盲ろう児施設	1	-	1	76	-	76	1	-	1	66	-	66
肢体不自由児施設	3	2	1	360	310	50	3	2	1	344	260	84
重症心身障害児施設	7	6	1	199	171	28	8	6	2	360	260	100
情緒障害児短期治療施設	1	-	1	237	-	237	1	-	1	162	-	162
救護院	1	1	-	13	13	-	1	1	-	25	25	-
母子福祉センター	2	1	1	294	294	-	2	2	-	181	181	-
母子休養ホーム	1	-	1	-	-	-	1	1	-	-	-	-
精神薄弱者更生施設	8	5	3	582	490	92	8	5	3	582	490	92
精神薄弱者授産施設	4	4	-	340	340	-	4	4	-	350	350	-
養護老人ホーム	27	18	9	2 858	1 920	938	27	18	9	2 817	1 886	931
特別養護老人ホーム	8	2	6	751	316	435	8	2	6	797	334	463
軽費老人ホーム	8	3	5	523	220	303	9	4	5	541	238	303
老人福祉センター	17	17	-	-	-	-	18	18	-	-	-	-
肢体不自由者更生施設	1	1	-	42	42	-	1	1	-	40	40	-
重度肢体不自由者更生施設	1	1	-	-	-	-	1	1	-	60	60	-
生養護施設	1	-	1	50	-	50	1	-	1	48	-	48
失明者更生施設	-	-	-	-	-	-	-	-	-	-	-	-
ろうあ者更生施設	1	-	1	80	-	80	1	-	1	80	-	80
内部障害者更生施設	1	-	1	77	77	-	3	2	1	74	74	-
身体障害者授産施設	2	2	-	77	-	-	1	1	-	50	50	-
重度身体障害者授産施設	1	1	-	39	39	-	1	1	-	-	-	-
補装具制作施設	1	1	-	-	-	-	1	1	-	-	-	-
点字図書館	1	-	1	-	-	-	1	-	1	-	-	-
点字出版施設	1	-	1	-	-	-	1	-	1	-	-	-
婦人保護施設	5	4	1	135	132	3	4	4	-	126	126	-
児童相談所	8	8	-	-	-	-	8	8	-	-	-	-

資料 大阪府民生部民生総務課、大阪市民生局調査課

第15表

共同募金額・配分額

各年とも募金額には前年度配分不要繰越金、配分額には経費充当額・次年度運動準備金・繰越配分額が加えられていない。

募金区別	募金額				配分先別	配分額			
	昭和44年度	昭和45年度	昭和46年度	昭和47年度		昭和44年度	昭和45年度	昭和46年度	昭和47年度
総額	179 695	148 385	166 666	174 661	総額	160 757	128 868	147 561	152 122
戸別募金	96 201	93 176	108 565	116 520	社会福祉施設	73 422	36 934	30 595	31 509
法人募金	61 488	25 138	19 265	24 822	保育所託児所	4 469	4 721	15 523	5 092
学校職域募金	5 175	5 294	5 459	5 112	隣保館児童遊園地	3 055	2 673	3 032	2 742
街頭募金	5 459	5 442	4 230	5 424	社会福祉事業団体	2 650	3 600	3 650	3 650
パッチェの他	11 005	10 194	16 106	16 120	府市社会福祉協議会	6 270	6 678	6 676	6 676
その他	367	9 141	13 041	6 663	更生援護資金	5 730	4 780	4 780	4 780
目標額	140 000	142 000	144 000	150 000	地域社会福祉協議会	65 061	69 384	83 205	97 573
					らい患者慰安費	100	100	100	100

資料 社会福祉法人大阪共同募金会

