

第 8 表

昭和40年大阪府産業連関表(40年生産者価格)(続)

from	to	地 域	24. 輸 出			最 終 需 要 計			25. 輸 入			総産出額
			大 阪	そ の 他	全 国	大 阪	そ の 他	全 国	大 阪	そ の 他	全 国	
			億円	億円	億円	億円	億円	億円	億円	億円	億円	
1. 農 林 水 産	大 阪	阪 他 国	1	-	1	271	6	277	△945	-	△945	384
		の	-	742	742	780	12 770	13 549	-	△8 584	△8 584	47 081
		全 国	1	742	744	1 051	12 776	13 827	△945	△8 584	△9 528	47 464
2. 鉱 業	大 阪	阪 他 国	-	-	-	5	0	5	△253	-	△253	73
		の	-	24	24	6	386	392	-	△8 569	△8 569	5 840
		全 国	-	24	24	11	386	397	△253	△8 569	△8 822	5 913
3. 織 維	大 阪	阪 他 国	850	-	850	1 356	1 354	2 710	△30	-	△30	5 695
		の	-	3 725	3 725	620	15 336	15 956	-	△318	△318	32 907
		全 国	850	3 725	4 575	1 975	16 691	18 666	△30	△318	△348	38 601
4. 化 学	大 阪	阪 他 国	169	-	169	379	836	1 215	△411	-	△411	3 770
		の	-	2 591	2 591	273	7 368	7 640	-	△2 994	△2 994	39 221
		全 国	169	2 591	2 760	651	8 204	8 855	△411	△2 994	△3 404	42 991
5. 金 属	大 阪	阪 他 国	900	-	900	1 050	425	1 476	△190	-	△190	9 058
		の	-	5 090	5 090	65	7 084	7 149	-	△1 351	△1 351	62 020
		全 国	900	5 090	5 991	1 116	7 509	8 625	△190	△1 351	△1 541	71 077
6. 機 械	大 阪	阪 他 国	1 200	-	1 200	2 331	3 785	6 116	△292	-	△292	10 498
		の	-	9 537	9 537	2 563	42 765	45 328	-	△2 754	△2 754	77 461
		全 国	1 200	9 537	10 737	4 894	46 550	51 444	△292	△2 754	△3 046	87 959
7. その他の製造業	大 阪	阪 他 国	369	-	369	3 385	1 866	5 250	△417	-	△417	10 666
		の	-	4 294	4 294	2 042	56 471	58 513	-	△3 848	△3 848	108 506
		全 国	369	4 294	4 664	5 426	58 337	63 763	△417	△3 848	△4 265	119 172
8. 建 設	大 阪	阪 他 国	-	-	-	5 533	-	5 533	-	-	-	6 062
		の	-	-	-	-	55 143	55 143	-	-	-	60 339
		全 国	-	-	-	55 33	55 143	60 676	-	-	-	66 401
9. 運 輸	大 阪	阪 他 国	1 082	-	1 082	1 540	607	2 147	△341	-	△341	3 860
		の	-	3 848	3 848	493	12 652	13 144	-	△1 215	△1 215	27 358
		全 国	1 082	3 848	4 930	2 033	13 259	15 292	△341	△1 215	△1 557	31 218
10. そ の 他	大 阪	阪 他 国	466	-	466	9 851	3 297	13 149	△568	-	△568	25 602
		の	-	2 148	2 148	449	119 377	119 826	-	△1 137	△1 137	186 682
		全 国	466	2 148	2 614	10 300	122 674	132 974	△568	△1 137	△1 705	212 284
11. 金 属 屑	大 阪	阪 他 国	-	-	-	△130	△ 2	△132	△143	-	△143	-
		の	-	22	22	0	△1 518	△1 518	-	△694	△694	-
		全 国	-	22	22	△130	△1 520	△1 649	△143	△694	△837	-
中 間 投 入 額	大 阪	阪 他 国	5 038	-	5 038	25 570	12 175	37 745	△3 588	-	△3 588	75 666
		の	-	32 021	32 021	7 290	327 833	335 123	-	△31 463	△31 463	647 414
		全 国	5 038	32 021	37 059	32 860	340 008	372 868	△3 588	△31 463	△35 052	723 080
31. 家 計 外 消 費	大 阪	阪 他 国	-	-	-	-	-	-	-	-	-	2 201
		の	-	-	-	-	-	-	-	-	-	17 195
		全 国	-	-	-	-	-	-	-	-	-	19 396
32. 勤 労 所 得	大 阪	阪 他 国	-	-	-	-	-	-	-	-	-	14 216
		の	-	-	-	-	-	-	-	-	-	124 082
		全 国	-	-	-	-	-	-	-	-	-	138 298
33. 営 業 余 剰	大 阪	阪 他 国	-	-	-	-	-	-	-	-	-	11 638
		の	-	-	-	-	-	-	-	-	-	107 171
		全 国	-	-	-	-	-	-	-	-	-	118 809
34. 資 本 減 耗 引 当	大 阪	阪 他 国	-	-	-	-	-	-	-	-	-	3 897
		の	-	-	-	-	-	-	-	-	-	37 177
		全 国	-	-	-	-	-	-	-	-	-	41 073
35. 間 接 税 補 助 金	大 阪	阪 他 国	-	-	-	-	-	-	-	-	-	1 868
		の	-	-	-	-	-	-	-	-	-	18 372
		全 国	-	-	-	-	-	-	-	-	-	20 240
付 加 価 値 計	大 阪	阪 他 国	-	-	-	-	-	-	-	-	-	33 820
		の	-	-	-	-	-	-	-	-	-	303 997
		全 国	-	-	-	-	-	-	-	-	-	337 816
総 支 出 額	大 阪	阪 他 国	5 038	-	5 038	25 570	12 175	37 745	△3 588	-	△3 588	109 486
		の	-	32 021	32 021	7 290	327 833	335 123	-	△31 463	△31 463	951 410
		全 国	5 038	32 021	37 059	32 860	340 008	372 868	△3 588	△31 463	△35 052	1 060 896

第 17 章  
財 政

## 第 17 章 財 政

### 大阪府財政の概況

#### 1 一般会計

昭和46年度の一般会計歳入決算額は4,295億8,615万円、歳出決算額は4,236億2,621万円となり、差引残高59億5,994万円が47年度の歳入へ繰越されることとなった。しかし、この繰越金のうちには、47年度への繰越事業費等に充てられる財源充当額58億7,169万円が含まれているため、実質収支では8,825万円の剰余金を生じたことになるが、さらに45年度からの繰越純剰余金48億9,997万円を差引くと、46年度は48億1,172万円の単年度赤字だったことになる。

#### 歳 入

予算額4,373億6,973万円に対し、決算額は4,295億8,615万円で、歳入規模を前年度と比較すると、予算額において16.5%、決算額において15.7%それぞれ大きくなっている。

歳入決算額を科目別構成で見ると、府税収入が56.5%、国庫支出金が16.9%と両者で大半を占め、残り26.6%がその他の諸収入となっている。なお、府の自主財源であり、歳入の基幹をなす府税収入は2,427億5,147万円で、前年度と比較すると17億3,851万円の増収となりその伸び率はわずかに0.7%となっている。

#### 歳 出

予算額4,373億6,973万円に対し、決算額は4,236億2,621万円で、歳出規模を前年度と比較すると決算額において18.4%大きくなっている。

歳出決算額の内訳を目的別決算の状況で見ると、教育費27.0%、土木費20.8%、建築費12.0%、警察費10.2%、総務費8.4%、商工費5.1%、衛生費3.5%などとなっており、性質別決算の状況では人件費34.6%、建設事業費36.4%、物件費3.3%などとなっている。

#### 2 特別会計

昭和46年度の13種の特別会計について、その決算総額

をみると、歳入453億9,262万円、歳出446億4,379万円となり、差引き7億4,883万円の剰余金が47年度に繰越されることになった。歳出決算の内訳を会計別にみると、公債管理32.7%、市町村施設整備資金25.8%、中小企業振興資金16.1%、地方競馬事業9.2%、万国博覧会用地5.3%などとなっている。

#### 3 市町村の財政（大阪市を除く）

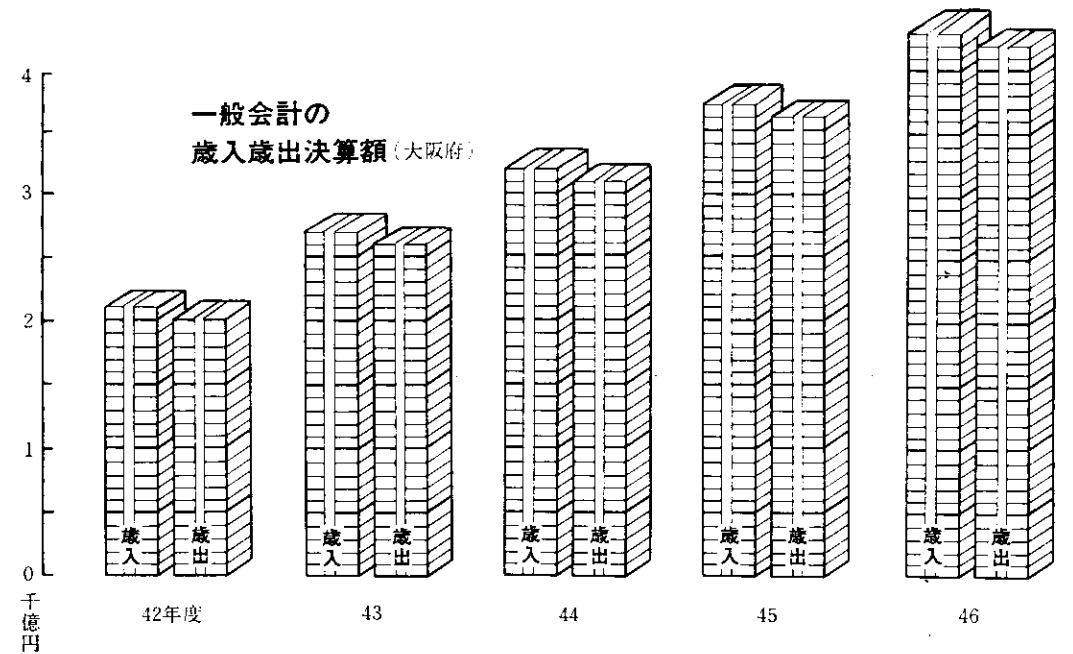
昭和46年度の府下30市12町2村の普通会計決算額は歳入2,782億7,095万円、歳出2,749億9,852万円で、前年度と比較してみると歳入で587億9,523万円26.8%増、歳出で601億8,119万円28.0%増となっている。収支の状況を見ると、歳入歳出差引額は32億7,243万円となり、又47年度へ繰越すべき財源が68億7,647万円であるから、実質収支で36億404万円の赤字を生じたことになる。又黒字赤字別に団体を見ると、黒字団体は35団体で45年度より4団体ふえ、赤字団体は9団体で4団体へった。

#### 歳 入

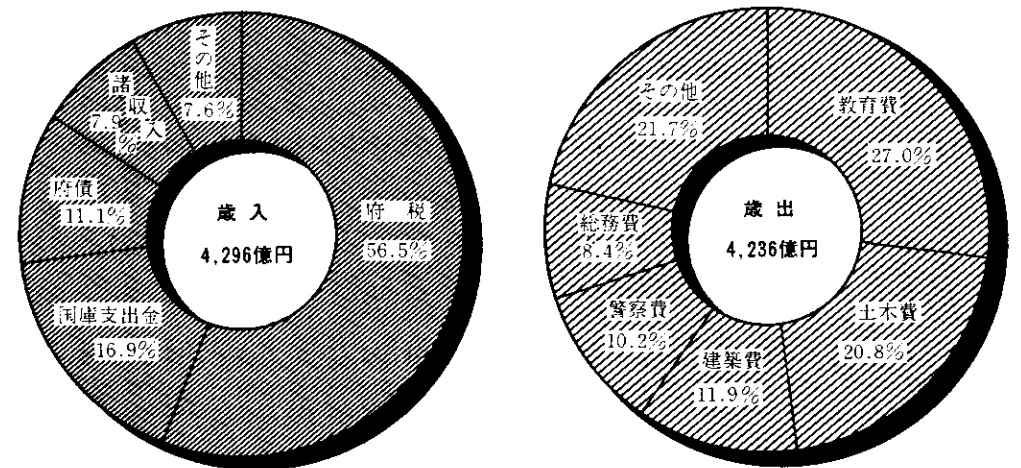
歳入決算額2,782億7,095万円の内訳を科目別構成で見ると、地方税34.5%、地方交付税7.7%、国庫支出金8.8%、府支出金5.7%、諸収入11.4%、地方債22.0%、その他9.9%となっている。つぎにこれら主たる財源について前年度と比較してみると、地方税で22.1%、地方交付税11.0%、国庫支出金41.0%、地方債48.0%の増加となっている。

#### 歳 出

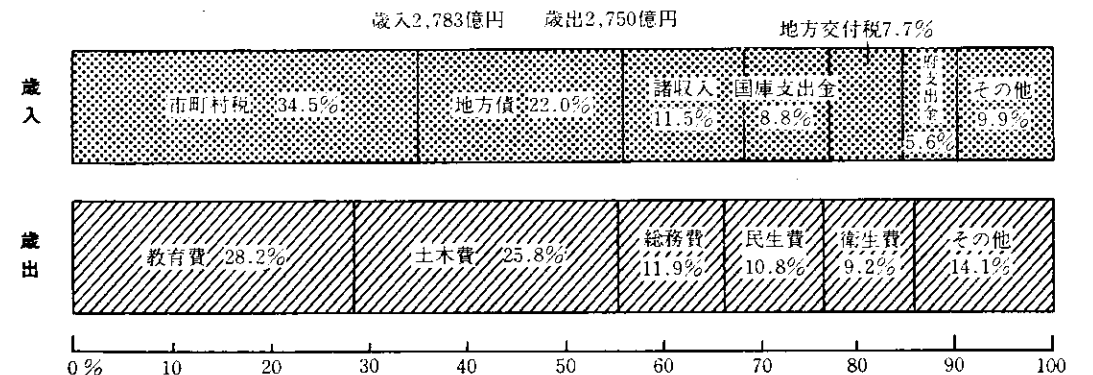
歳出決算額2,749億9,852万円の内訳を、目的別決算の状況についてみると教育費28.2%、土木費25.8%、総務費11.8%、民生費10.8%、衛生費9.2%、農林水産費1.9%などとなっており、性質別決算の状況では人件費20.5%、物件費7.1%、建設事業費43.8%などとなっている。



歳入・歳出決算額の科目別割合（昭和46年度一般会計、大阪府）



#### 市町村の普通会計決算額（昭和46年度、除大阪市）



第 1 表

昭和46年度大阪府一般会計科目別歳入決算額

大阪府決算書によるものである。

Table with 7 columns: 科目, 予算現額, 調定額, 収入済額, 不納欠損額, 収入未済額, 予算現額と収入済額との差. Rows include 歳入合計, 府税, 地方譲与税, 交通安全対策特別交付金, 分担金及び負担金, 使用料及び手数料, 国庫支出金, 財産収入, 繰入金, 繰越金, 諸収入, 府債.

第 2 表

昭和46年度大阪府一般会計科目別歳出決算額

本表は大阪府決算書によるものである。

Table with 6 columns: 科目, 予算現額, 支出済額, 翌年度繰越額, 不用額, 予算現額と支出済額との差. Rows include 歳出合計, 議費, 総務管理費, 企画青年対策費, 青少年度対策費, 市町村振興費, 市町村防災調査員会費, 市町村生活環境員会費, 万国博覧会協力費, 民生福祉保健費, 衛生保健費, 労働職業訓練委員費, 農林水産業費, 商工総務費, 土木管理費, 建築管理費, 警察費, 教育費.

第 2 表

昭和46年度大阪府一般会計科目別歳出決算額 (続)

科 目	予 算 現 額		支 出 済 額		翌年度繰越額	不 用 額	予算現額と支出 済額との差
	千円	円	千円	円			
特殊学校費	3 017 757 000	2 886 907 970	127 000 000	3 849 030	130 849 030		
工業高等専門学校費	443 203 000	437 454 041	-	5 748 959	5 748 959		
社会教育費	874 199 000	847 747 149	22 600 000	3 851 851	26 451 851		
保健学費	438 085 211	433 083 732	-	5 001 479	5 001 479		
大文種学諸校費	4 809 144 000	4 807 363 419	-	1 780 581	1 780 581		
各種学費	3 614 976 000	3 614 396 434	-	579 566	579 566		
	17 547 000	17 165 126	-	381 874	381 874		
災害復旧費	191 402 664	190 191 360	-	1 211 304	1 211 304		
農林水産施設災害復旧費	109 812 664	109 027 600	-	785 064	785 064		
土木施設災害復旧費	81 590 000	81 163 760	-	426 240	426 240		
諸支出金	23 072 873 000	23 072 633 818	-	239 182	239 182		
交付金	8 927 170 000	8 926 930 818	-	239 182	239 182		
分営業費	21 034 000	21 034 000	-	-	-		
繰入金	3 059 237 000	3 059 237 000	-	-	-		
繰越金	11 065 432 000	11 065 432 000	-	-	-		
予備費	1 229 667	-	-	1 229 667	1 229 667		
	1 229 667	-	-	1 229 667	1 229 667		

第 3 表

大阪府特別会計科目別歳入決算額

各年度とも大阪府決算書によつたものである。千円未満は4捨5入してある関係上差引で合わないことがある。

科 目	昭 和 45 年 度		昭 和 46 年 度		不納欠損額	収入未済額	予算現額に対する収 入済額の増減 (△)
	千円	円	千円	円			
大阪府営印刷所	165 308	181 873	174 514	183 434	-	-	8 920
印刷所収入	150 930	167 495	166 473	163 569	-	-	△2 904
繰越金	14 378	14 378	8 041	19 865	-	-	11 824
大阪府立成人病センター	2 009 431	2 026 231	2 049 507	2 071 108	62	146	21 601
使用料及び手数料	838 301	851 419	851 637	869 798	62	146	18 161
国庫支出金	1 117	880	600	632	-	-	32
財産収入	175	734	375	926	-	-	551
繰入金	915 837	915 837	1 080 626	1 080 626	-	-	-
繰越金	252 499	252 499	114 888	114 888	-	-	0
諸収入	1 502	4 860	1 381	4 238	-	-	2 857
府債	-	-	-	-	-	-	-
地方競馬事業	4 026 102	3 960 663	4 374 033	4 325 339	-	-	△48 694
競馬事業収入	2 608 200	2 542 194	223 000	168 912	-	-	△54 088
諸収入	77 000	77 565	210 531	215 925	-	-	5 394
繰越金	1 340 902	1 340 902	3 940 502	3 940 502	-	-	0
大阪府立体育会館	64 219	71 270	74 510	80 108	-	-	5 598
体育会館収入	64 219	71 270	74 510	80 108	-	-	5 598
不動産調達	19 546 156	19 546 158	1 229 693	1 229 713	-	-	20
財産収入	6 300 857	6 300 857	207 547	207 559	-	-	17
繰越金	2 407 117	2 407 117	31 893	31 894	-	-	1
諸収入	44 182	44 182	444 258	444 260	-	-	2
繰入金	10 794 000	10 794 000	510 000	510 000	-	-	-

資料 大阪府出納室決算課

第 3 表

大阪府特別会計科目別歳入決算額 (続)

科 目	昭 和 45 年 度		昭 和 46 年 度		不納欠損額	収入未済額	予算現額に対する収 入済額の増減 (△)
	千円	円	千円	円			
府債	-	-	36 000	36 000	-	-	-
万国博覧会用地	12 961 208	12 997 841	2 382 606	2 382 608	-	-	2
使用料及び手数料	24 617	57 247	-	-	-	-	-
財産収入	11 301 765	11 305 765	392 593	392 594	-	-	1
繰入金	1 564 300	1 564 300	1 936 520	1 936 520	-	-	-
繰越金	66 807	66 807	42 471	42 471	-	-	0
諸収入	3 719	3 719	11 022	11 023	-	-	1
公債管理	12 838 536	12 828 513	14 641 998	14 613 000	-	2	△28 998
繰入金	12 188 407	12 178 907	14 072 974	14 044 067	-	-	△28 907
繰越金	81 532	81 532	12 617	12 617	-	-	0
諸収入	568 597	568 072	556 407	556 315	-	2	△92
府債	-	-	-	-	-	-	-
市町村施設整備資金	10 049 400	10 061 240	11 520 400	11 521 004	-	-	604
繰入金	5 388 000	5 388 000	5 596 000	5 596 000	-	-	-
繰越金	500	9 546	11 840	11 841	-	-	1
諸収入	4 660 900	4 663 694	5 912 560	5 913 163	-	-	603
寡婦福祉資金	16 216	16 910	18 248	21 027	-	494	2 779
繰入金	15 432	15 432	15 391	15 391	-	-	-
繰越金	150	150	707	707	-	-	0
諸収入	634	1 327	2 150	4 929	-	494	2 779
証紙収入金整理	1 016 630	1 099 970	1 182 289	1 207 546	-	-	25 257
証紙売払収入	1 011 130	983 427	1 073 000	1 078 992	-	-	5 992
繰越金	100	107 976	100 000	118 730	-	-	18 730
諸収入	5 400	8 566	9 289	9 824	-	-	535
母子福祉貸付資金	68 289	78 430	61 523	66 916	-	28 035	5 393
繰入金	8 000	8 000	-	-	-	-	-
繰越金	14 739	14 739	25 773	25 773	-	-	0
諸収入	29 550	39 690	35 750	41 143	-	28 035	5 393
府債	16 000	16 000	-	-	-	-	-
中小企業振興資金	9 087 400	9 370 454	7 282 957	7 558 966	-	309 030	276 009
国庫支出金	200 000	200 000	191 000	191 000	-	-	-
財産収入	-	-	-	-	-	-	-
繰入金	2 679 290	2 669 930	1 729 672	1 729 671	-	-	△ 1
繰越金	204 337	221 085	300 080	300 439	-	-	359
諸収入	2 057 810	2 339 283	2 650 196	2 925 854	-	309 030	275 658
府債	3 945 963	3 940 155	2 412 009	2 412 002	-	-	△ 7
農業改良資金	132 421	135 182	131 762	131 847	-	-	85
貸付勘定収入	125 825	128 460	125 057	125 057	-	-	0
業務勘定収入	6 596	6 720	6 705	6 790	-	-	85

資料 大阪府出納室決算課

第 4 表

大阪府会計歳入歳出決算額累年比較

本表は各年度の大阪府歳入歳出決算書によるもので、歳入は収入済額、歳出は支出済額である。

年 度	一 般 会 計			特 別 会 計		
	歳 入	歳 出	歳入歳出差引	歳 入	歳 出	歳入歳出差引
	円	円	円	円	円	円
昭和 37 年度	101 473 032 733	97 934 516 450	3 538 516 283	42 566 241 310	35 389 906 879	7 176 334 431
38	115 145 354 766	113 944 503 963	1 200 850 803	41 192 528 515	32 777 916 451	8 414 612 064
39	132 591 481 914	130 576 015 365	2 015 466 549	12 932 960 891	11 993 727 436	939 233 455
40	149 323 601 383	147 010 612 899	2 312 988 484	16 818 693 739	12 095 370 032	4 723 323 707
41	172 166 470 393	167 186 428 489	4 980 041 904	25 711 296 901	21 003 785 497	4 707 511 404
42	206 599 864 003	196 302 646 208	10 297 217 795	26 582 495 891	23 784 963 794	2 797 532 097
43	270 577 228 520	261 840 572 854	8 736 655 666	35 342 754 183	31 373 249 624	3 969 504 559
44	322 602 659 136	314 535 218 639	8 067 440 497	44 624 062 878	40 049 820 281	4 574 242 597
45	371 151 856 966	357 753 046 501	13 398 810 465	72 374 734 928	67 701 740 342	4 672 994 586
昭和 46 年度	429 586 148 885	423 626 213 058	5 959 935 827	45 392 615 705	44 643 785 795	748 829 910

資料 大阪府出納室決算課

第 5 表

大阪府特別会計科目別歳出決算額

各年度とも大阪府決算書によるものである。4 拾 5 入の関係上合計と合わないことがある。

科 目	昭 和 45 年 度		昭 和 46 年 度		翌年度繰越金	不 用 額
	予算現額	支出済額	予算現額	支出済額		
	千円	千円	千円	千円		
大阪府営印刷所	165 308	162 008	174 514	171 345	-	3 169
大阪府立成人病センター	2 009 431	1 911 342	2 049 507	2 023 428	-	26 079
地方競馬事業	4 026 102	20 160	4 374 033	4 124 586	-	249 447
大阪府立体育会館	64 219	63 716	74 510	70 620	-	3 890
宅 地 分 譲	-	-	-	-	-	-
不 動 産 調 達	19 546 156	19 514 263	1 229 693	1 219 886	-	9 807
万国博覧会用地	12 961 208	12 955 369	2 382 606	2 373 555	-	9 051
公 債 管 理	12 838 536	12 815 895	14 641 998	14 583 473	-	58 525
市町村施設整備資金	10 049 400	10 049 400	11 520 400	11 520 400	-	0
寡 婦 福 祉 資 金	16 216	16 203	18 248	18 233	-	15
証 紙 収 入 金 整 理	1 016 630	981 240	1 182 289	1 168 291	-	13 998
母子福祉貸付資金	68 289	52 656	61 523	55 981	-	5 542
中小企業振興資金	9 087 400	9 070 015	7 282 957	7 205 267	-	77 690
農 業 改 良 資 金	132 421	89 469	131 762	108 723	-	23 039

資料 大阪府出納室決算課

第 6 表

税務署別国税徴収決定済額

本表は、大阪国税局の税務統計表によるもので大阪府内のみを掲載した。

署 名	徴 収 決 定 済 額						
	総 額	源泉所得税	申告所得税	法人税	酒 税	物 品 税	その他の諸税
昭和 41 年	438 455 432	117 249 796	39 594 800	186 983 640	25 989 191	19 980 825	48 657 179
42	536 235 700	136 702 067	48 638 956	234 226 871	32 853 240	27 768 029	56 046 538
43	657 844 312	171 688 666	61 698 873	289 373 326	33 660 311	35 196 223	66 226 913
44	808 263 109	209 394 435	76 497 043	364 325 023	35 524 698	42 500 414	80 021 496
昭和 45 年	972 672 998	247 325 058	90 539 727	463 684 955	38 641 571	41 306 246	91 175 441
東西港南浪速	191 003 442	55 690 747	2 296 262	124 757 241	42	1 198 772	7 060 378
天王寺	49 332 129	14 193 563	2 131 485	32 098 618	-	167 176	741 287
北福島	32 786 808	5 032 758	1 764 735	8 906 335	8 293 165	111 233	8 678 582
此花	44 246 170	13 847 547	3 361 080	24 110 359	-	1 423 440	1 503 744
西淀川	19 007 000	4 914 207	1 545 117	11 517 950	3 620	73 763	952 343
生野	18 362 107	8 084 489	2 235 885	7 324 386	-	114 935	602 412
東成	96 027 805	32 772 762	2 906 819	58 081 059	0	798 261	1 468 904
旭城	13 933 382	4 742 777	1 364 847	7 126 552	115	99 701	599 390
阿倍野	21 566 754	2 895 614	501 309	3 505 121	13 644	5 447	14 645 619
東住吉	12 222 654	3 312 815	2 625 412	5 741 529	-	89 723	453 175
住吉	13 933 832	4 533 783	1 602 409	7 272 630	-	92 786	432 224
淀川	13 691 961	4 598 659	2 496 729	5 782 938	-	112 664	700 971
茨木	20 368 769	4 815 681	2 813 840	9 621 838	-	877 027	2 240 383
豊能	16 750 771	4 652 422	2 182 483	8 440 138	-	189 763	1 285 965
泉佐野	12 660 262	3 347 976	3 049 697	5 213 565	-	131 713	917 311
富田	10 064 458	3 246 976	1 916 824	4 300 458	-	250 116	350 084
八尾	16 601 217	3 843 559	2 767 817	8 563 897	610 740	162 677	652 527
枚方	21 209 258	8 087 760	1 122 339	11 023 582	0	458 933	516 644
東淀川	24 599 313	6 910 867	2 980 909	11 721 207	545	1 395 616	1 590 169
木能	66 347 581	8 134 910	7 741 229	9 609 026	25 828 554	12 613 365	2 430 497
岸和田	30 802 777	6 068 524	8 053 627	6 794 630	66 640	7 212 292	2 607 064
大津	51 366 601	7 823 055	5 632 061	7 198 765	219 854	1 107 434	29 385 432
泉大津	6 984 671	2 132 291	1 801 439	2 083 943	2 717	7 876	956 405
佐野	10 579 958	2 666 960	1 370 831	2 617 369	36 401	49 217	3 839 180
泉佐野	4 743 617	1 512 455	1 486 501	1 294 862	104 113	37 164	308 522
富田	11 630 994	1 880 743	2 662 403	2 049 892	2 939 551	1 680 991	417 414
八尾	27 002 348	7 347 385	5 938 361	10 642 723	61	1 099 193	1 974 625
枚方	14 754 594	3 640 091	4 211 845	4 147 818	437 573	1 257 168	1 060 099
東八尾	13 813 570	3 498 098	3 988 321	4 102 151	83 773	937 052	1 204 175
門真	73 706 402	9 120 400	4 532 318	50 930 315	395	7 483 572	1 639 402

資料 大阪国税局「税務統計書」

第 7 表

大阪府一般会計歳入総額に占める府税収入の割合

年 度	歳入総額	府 税 収 入 額		その他の収入
		前年=100	前年=100	
昭和 41 年度	千円 172 166 470	115.3	101 189 551	70 976 919
42	206 599 864	120.0	125 553 137	81 046 727
43	270 577 229	131.0	161 566 089	109 011 140
44	322 602 659	119.2	200 265 799	122 336 860
45	371 151 857	115.1	241 012 962	130 138 895
昭和 46 年度	429 586 149	115.7	242 751 471	186 834 678

資料 大阪府出納室決算課

第 8 表

税務署別国税徴収納済額

本表は、大阪国税局の税務統計表によるもので大阪管内のみを掲載した。

Table with columns for tax office (昭 和, 昭 和 45 年), total amount (総 額), and various tax types (源泉所得税, 申告所得税, 法人 税, 酒 税, 物 品 税, その他の諸税).

資 料 大阪国税局「税務統計書」

第 9 表

税目別府税調定済額および収入済額

税務統計表によつた各年度中のものである。

Table with columns for tax type (府 税, 普 通 税, 個 人 税, etc.), fiscal year (昭 和 44 年 度, 昭 和 45 年 度, 昭 和 46 年 度), and amounts (調定済額, 収入済額).

資 料 大阪府総務部税政課「大阪府税務統計」

第 10 表

市町村別個人住民税負担額

本表は収入額によつたもので府民税については昭和47年3月31日現在、市町村民税については昭和47年3月31日現在のものである。

Table with columns for city/town/village name (市町村名), resident tax (住 民 税), and burden amount (1人あたり負担額, 1世帯あたり負担額).

資 料 大阪府総務部地方課「自治大阪」税政課「昭和45年度個人府民税滞納状況報告書」



市町村普通

本表は各年度「地方財政状況調査」によるものであるが、歳入(出)項目については主要項目のみあげてあるので総額と内訳

Table with columns: 市町村名, 歳入総額, 市町村税, 自動車取得税, 地付税, 方税, 交通安全対策特別交付金, 分担金及び負担金, 使用料, 手数料, 国庫支出金, 府支出金. Rows include various municipalities like 昭和45年, 昭和46年, 市部計, 市部計, 北東南, 泉州地, 堺岸豊池吹, 和出, 津市, 高木守枚, 茨八泉富, 河内, 長原東, 柏羽門振高, 藤東泉西, 三島, 泉, 南河内, etc.

会計決算額 (除く大阪市)

の数の合計とは一致しない。

Table with columns: 歳入内訳 (財産収入, 寄附金, 繰入金, 繰越金, 諸収入, 地方債), 歳出内訳 (歳出総額, 議会費, 総務費, 民生費, 衛生費). Rows include various municipalities like 4 249 460, 7 471 218, 7 066 024, etc.





第 13 表

府 県 別 普 通 会 計 決 算 額

主要項目のみ掲載

府 県	歳 入					歳 出						
	総 額	(内) 地方税	(内) 地方譲与税、交付税	(内) 国庫支出金	総 額	(内) 総務費	(内) 民生、衛生、労働費	(内) 農林水産業、商工費	(内) 土木費	(内) 警察、消防費	(内) 教育費	(内) 公債費
昭和43年度	4 279 458	1 515 510	755 933	1 207 999	4 166 590	261 244	424 762	676 865	981 620	295 924	1 153 756	152 646
昭和44年度	5 057 598	1 854 498	911 303	1 356 115	4 925 077	310 147	503 391	825 956	1 200 322	347 756	1 338 345	153 014
北海道 札幌市 道 手 城 田	279 573	61 372	73 812	104 339	277 571	18 805	26 643	75 512	49 290	14 341	77 802	6 153
	78 995	11 131	27 251	29 822	77 881	3 197	2 811	16 408	15 475	3 133	22 216	2 623
	81 969	10 794	30 677	27 795	80 785	4 425	8 253	19 858	16 483	2 910	25 035	1 704
	82 793	21 007	22 780	24 341	81 353	4 435	7 797	18 067	17 295	4 757	24 525	2 433
	75 367	10 146	27 193	25 769	74 596	4 355	6 696	16 369	15 337	3 011	21 969	3 223
山形県 形 島 城 木 馬	73 480	10 963	25 292	26 862	72 466	4 296	5 821	15 684	16 045	2 940	21 149	1 872
	108 048	18 513	34 541	34 774	106 405	6 658	9 903	21 495	24 752	4 251	32 518	2 332
	100 605	24 695	24 718	27 038	98 580	5 240	8 502	20 142	24 714	4 470	30 794	3 178
	71 958	20 823	17 203	19 742	69 754	4 358	6 272	15 771	14 338	3 646	22 380	1 568
74 028	21 985	16 653	20 217	72 118	4 690	6 246	16 716	15 204	3 639	22 321	1 481	
千葉県 玉 葉 京 川 瀧	116 109	49 118	13 505	26 308	112 626	7 155	9 099	17 139	31 142	7 204	35 218	3 628
	115 584	41 619	17 025	30 940	113 308	6 223	7 925	24 115	27 587	6 419	34 740	3 050
	717 363	478 254	988	95 024	687 618	54 814	93 550	36 018	198 359	89 428	123 715	26 184
	187 796	115 870	436	30 450	175 901	15 108	19 428	22 656	43 932	17 707	48 212	2 269
157 467	27 872	40 318	63 391	154 566	5 328	10 168	31 053	39 290	5 274	37 915	6 199	
富山県 山 川 井 梨 野	63 786	15 750	15 528	20 424	61 840	3 295	4 402	15 440	12 688	2 834	15 883	2 540
	60 083	15 327	14 032	16 512	59 711	2 475	4 088	14 230	15 668	2 979	15 273	2 562
	51 699	10 083	14 997	16 360	50 343	2 562	3 559	11 889	13 718	2 142	11 808	2 142
	46 042	7 570	15 894	14 566	44 027	2 573	4 022	10 612	8 732	2 063	12 602	937
105 091	24 515	27 096	33 805	103 827	4 942	9 261	23 717	22 921	4 387	29 131	4 000	
岐阜県 卓 岡 知 重 賀	79 547	23 668	19 243	22 222	76 620	5 862	6 103	14 977	17 345	3 766	22 009	2 835
	129 544	61 534	5 809	34 962	126 658	6 982	8 671	24 965	31 178	7 132	37 762	5 134
	214 750	133 606	981	40 751	208 028	15 423	16 930	33 516	53 354	18 252	56 030	4 937
	71 511	21 640	17 383	20 912	70 114	4 623	6 977	12 134	16 459	3 490	21 663	2 600
48 380	13 157	11 661	13 113	47 426	3 428	4 188	10 322	9 685	2 870	14 061	1 396	
東京都 都 阪 康 良 山	77 239	40 979	7 764	17 446	74 976	5 862	9 090	7 718	13 173	9 685	25 054	1 728
	329 443	200 266	505	54 108	320 456	25 575	24 405	32 934	114 559	30 420	73 526	8 802
	168 375	79 868	13 139	38 506	166 069	9 865	14 552	19 771	44 917	15 515	50 807	5 085
	48 133	9 409	13 610	15 345	45 991	2 121	4 505	6 953	13 948	2 304	12 070	2 590
58 512	14 455	14 810	17 725	57 569	3 747	6 137	10 723	12 625	2 814	15 653	2 638	
鳥取県 取 根 山 島 口	39 076	5 295	15 075	12 140	38 412	1 835	3 720	9 788	8 714	1 678	10 842	1 213
	55 208	6 241	20 202	17 949	54 071	4 048	5 150	12 988	11 501	2 257	14 325	1 617
	79 665	23 691	19 528	23 715	76 365	5 166	8 251	12 759	16 718	4 661	23 085	2 723
	107 575	41 865	13 068	29 946	102 898	5 160	10 366	18 461	26 776	5 051	29 341	3 118
74 888	22 550	17 173	22 895	73 597	3 334	7 322	11 068	18 836	4 602	22 572	3 086	
徳島県 島 川 媛 知 岡	51 535	6 934	19 063	16 946	49 788	2 940	6 405	9 859	11 966	2 216	13 419	1 572
	43 712	11 434	12 922	11 902	42 528	2 484	5 318	8 161	8 828	2 307	12 834	1 639
	73 004	15 264	22 483	22 596	71 238	3 103	6 969	12 181	20 234	3 508	20 649	1 668
	56 321	7 586	20 285	19 468	55 487	2 829	7 479	11 455	12 533	2 257	14 443	1 964
158 152	55 104	31 407	51 617	155 348	6 365	33 637	15 562	24 226	13 097	50 508	5 091	
佐賀県 賀 崎 本 分 崎 島	52 702	6 939	17 987	19 400	51 377	2 707	5 263	11 087	9 575	2 354	14 500	1 511
	76 655	12 330	25 849	27 047	75 213	3 926	8 998	12 046	14 978	4 719	24 785	1 585
	87 488	13 174	29 351	31 076	84 584	6 124	9 539	19 420	16 047	3 920	25 444	1 668
	66 273	10 452	23 209	23 742	65 549	3 954	6 532	12 650	14 870	3 204	19 688	2 188
	64 521	9 276	22 411	24 015	63 973	3 419	6 639	13 077	14 226	2 697	17 484	2 374
	97 555	10 377	36 446	38 091	95 463	4 334	10 797	18 491	20 083	4 448	30 586	2 175

第 18 章  
公務員および選挙