

第 12 表 府県別文化施設、新聞配布数、宗教団体数等

(1)は公立および私立のものであるが、学校図書館は除く。なおa)は前年度間の数である。(2)公立および法人立の合計数。(3)宗教法人、非宗教法人の合計数。(4)日刊紙の発行部数。(5)常設のものでおもな興行が映写によるものである。

府 県	(1) 図書館 (昭43年度末現在)			(2) 公民館数 (分館含) (昭43年)	(3) 宗教団体数 (昭45年末)	(4) 新聞配布部数 (昭46.10.現在)			(5) 映画館数 (昭45年末)
	館数 (分館含)	蔵書冊数	a) 閲覧者数			総数	(内)朝夕刊 セット	(内)朝刊 単独	
総数	館	千冊	千人	館	所	千部	千部	千部	館
総数	825	23 925	23 434	13 801	239 305	36 562	16 839	17 507	4 480
北海道	25	978	766	411	6 518	1 679	1 123	476	396
道森手	11	321	264	263	2 761	321	153	162	91
道手	29	379	181	520	2 499	294	136	152	90
道宮	12	360	391	333	2 955	483	129	339	63
道秋	19	475	347	450	2 614	287	154	127	72
山福茨	16	518	269	772	4 219	302	141	158	44
山福	16	319	176	440	5 482	529	25	497	107
山茨	7	244	206	455	4 494	645	93	544	75
山群	8	411	266	184	3 797	537	79	451	51
山馬	10	490	264	209	3 200	520	77	437	67
埼千東	30	511	553	419	5 770	1 270	567	677	55
埼千	35	802	348	265	7 511	1 254	634	581	75
埼東	76	2 599	4 680	23	11 396	6 067	3 806	1 503	385
埼新	24	892	841	110	7 608	2 223	1 478	625	146
埼新	16	668	419	559	9 123	650	93	547	108
富石福	30	761	615	407	4 407	329	47	271	40
富石	23	533	595	311	3 975	322	104	210	38
富福	8	180	191	208	4 006	238	11	224	34
富山	12	255	213	248	3 275	235	27	206	30
富山	19	615	352	292	5 151	612	50	527	93
岐静愛	9	310	264	238	6 970	522	160	364	89
岐静	24	625	548	199	7 720	979	707	261	163
岐愛	31	1 148	1 566	354	12 138	1 978	1 059	778	210
岐滋	12	459	289	400	4 471	519	141	361	110
岐滋	7	226	99	156	5 431	308	69	235	31
京大兵	20	220	481	172	7 198	913	571	256	73
京大	22	1 405	1 664	148	11 740	3 570	2 289	771	298
京兵	19	733	944	228	12 372	1 777	1 039	638	165
京和	11	301	271	247	4 817	337	183	144	31
京和	9	139	135	380	3 580	382	120	253	78
鳥島岡	8	231	144	177	1 885	193	0	188	22
鳥島	10	194	147	262	3 232	202	0	200	56
鳥岡	14	388	350	470	4 826	608	91	456	81
鳥山	17	397	508	421	6 491	795	100	676	106
鳥山	42	947	708	236	3 775	491	81	410	80
徳香愛	9	187	151	253	2 842	209	40	166	53
徳香	12	330	211	174	2 783	317	0	304	38
徳愛	17	402	443	580	3 496	405	38	362	146
徳福	14	326	227	202	3 330	214	97	113	70
徳福	15	693	741	341	9 705	1 160	716	393	169
佐長熊	8	226	205	113	2 961	225	7	217	39
佐長	10	363	324	186	3 400	365	142	221	72
佐熊	8	236	127	322	3 538	362	62	298	55
佐大	10	293	329	232	4 689	277	146	128	76
佐大	8	310	226	75	1 928	254	0	254	52
鹿海	33	525	395	356	3 226	378	41	338	57
鹿海	-	-	-	-	-	26	15	9	-

第 21 章  
社会 保 障

## 第21章 社会保障

### 健康保険

社会保障制度の一つとしての社会保険は、第2次大戦後急速に整備拡充された。その中でも労働者を被保険者とした健康保険は、わが国社会保険の中で最も早くから制定されているが、この保険者には政府および健康保険組合の2種類がある。

本府における昭和46年度の政府管掌健康保険の適用状況を見ると、適用事業所は年度間平均で6万7,704事業所で、前年に対して約250事業所0.3%の増加となった。一方被保険者数は132万4,641人で対前年比3.1%の減少となった。

また給付決定状況を見ると、給付件数は1,863万6,292件で30%の大幅な増加をみせ、給付金額も624億円で前年比12.0%の大幅な増加をみせた。

### 国民健康保険

健康保険が一般雇用者を被保険者としているのに対し、国民健康保険は一般住民（自営業者およびその家族等）を被保険者とする。

府下における実施状況を見ると、保険者総数は61、その内訳は市町村45、組合16であり、被保険者数は前年比2.4%増の245万9,000人となった。

一方給付状況を見ると、件数は1,335万件で前年比14.0%増、金額は572億円で前年比23.8%増となった。この結果1件当たり給付金額は前年を8.8%上回る4,289円となった。

### 船員保険

健康保険や国民健康保険以外に特別な雇用者（公務員、船員等）を被保険者とした社会保険があるが、そのうち船員を対象とする船員保険法は1939年に制定され、健康、厚生年金、失業保険を合せた総合的保険制度のかたちをとっている。

46年度の府下概況を見ると、被保険者は1万2,934人で、前年度の1万3,270人を2.5%下回り、336人の減少を示した。また給付状況を見ると被保険者数の減少によ

って、件数は前年比6.4%の減少に当る11万355件となったが、金額は逆に11.4%の増加を示し8億2,873万円に及んだ。

### 失業保険

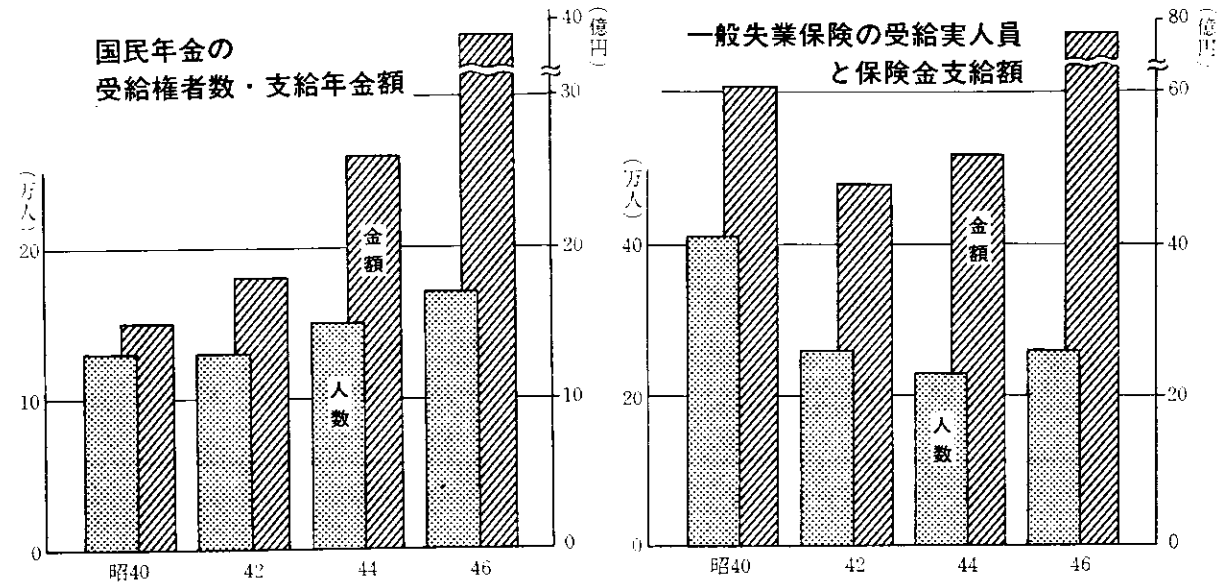
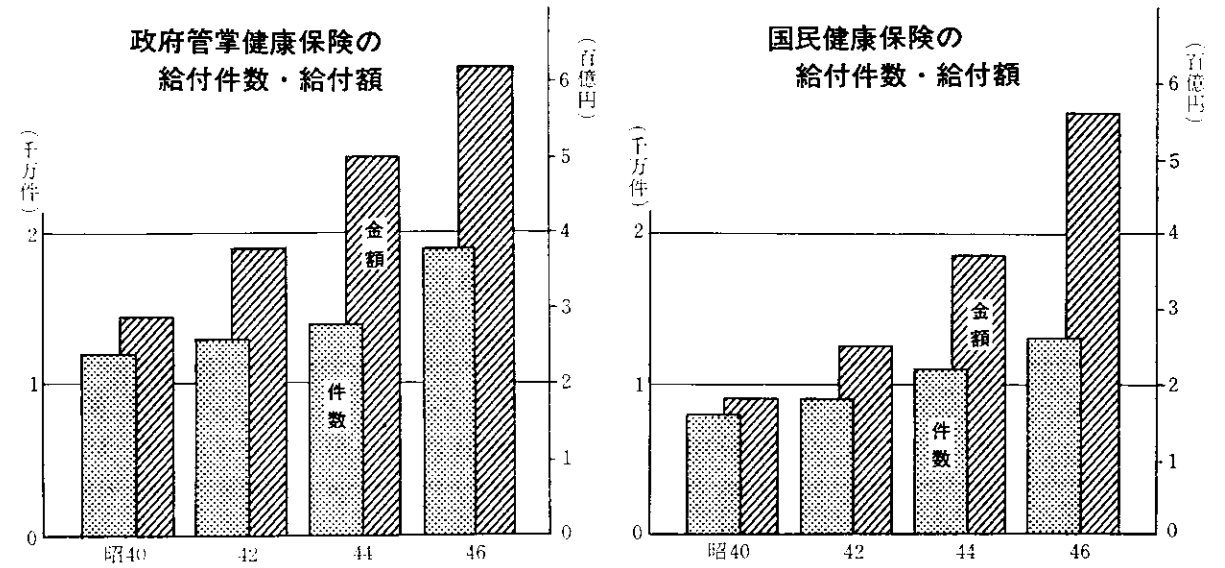
昭和46年の失業保険給付状況を一般失業保険についてみると、離職票提出件数は前年を21%上回る9万9,000件となった。また保険金受給実人員は前年を23.6%上回る25万6,000人となった。一方保険金支給額は前年の53億2,000万円を46.7%上回る78億1,000万円となった。

なお、日雇失業保険の受給者数、保険金支給額はそれぞれ10万人、前年比12.2%減、3億6,000万円、同5.9%増となった。

### 公的扶助

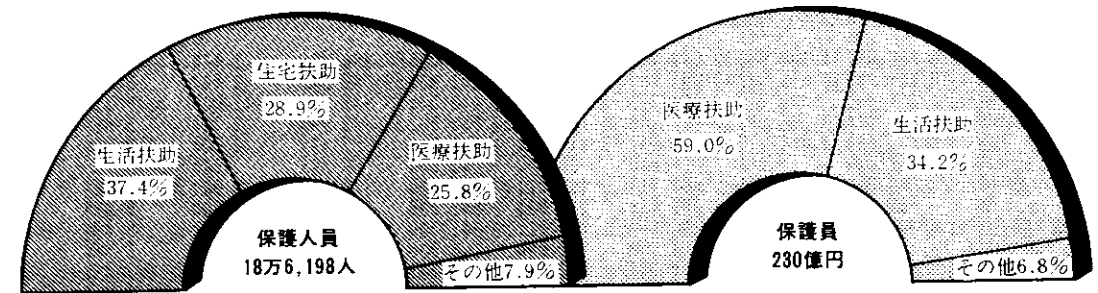
前記各種社会保険に対して社会保障制度のもう一つの柱となっている公的扶助の46年概況を保護世帯数・人員数と保護費支出額についてみると、保護世帯数は4万5,000世帯、前年比6.5%増、保護人員数は8万4,000人、同6.4%増である。これを扶助区分別に前年比をみると、住宅扶助13.5%増、医療扶助12.3%増、教育扶助7.2%増、生活扶助8.6%増、生業扶助6.8%増、出産扶助44.4%増、葬祭扶助22.5%減となっている。

一方保護費支出額は総額で230億円となり、前年比23.5%の大幅な増加となった。これを扶助内容別にみると、医療扶助費は135億8,100万円を21.5%増、生活扶助費は78億6,000万円を26.9%増となり、この2費目で総額の93.2%を占め、以下住宅扶助費が24.4%増、教育扶助費が21.9%増、葬祭扶助費が5.3%増、生業扶助費が1.0%増、出産扶助費が12.2%減の順となっている。



### 生活保護人員と保護者の扶助別割合

(昭和46年度)



第1表 政府管掌健康保険

本表は社会保険事務所よりの報告にもとづく。この保険は原則として健康保険法第13条に規定された5人以上の従業者を有する事業所に関するものである。表中各月の計数は省略し3カ月ごとにその月分のみを掲載。なお平均標準報酬月額とは、健康保険法第3条に規定する各等級(25等級)の標準報酬月額に、その等級に該当する人員数を乗じて、総被保険者数で割ったもの。給付は各年度中のものである。

1. 適用状況

Table with columns for '区 分' (Division), '昭和43年度' (1948), '昭和44年度' (1949), '昭和45年度' (1950), and '昭和46年度' (1951). Rows include '事業所数' (Number of establishments), '被保険者数' (Number of insured persons), and '平均標準報酬額' (Average standard remuneration).

2. 給付決定状況

Table with columns for '給付区分' (Benefit category), '昭和43年度' (1948), '昭和44年度' (1949), '昭和45年度' (1950), and '昭和46年度' (1951). Rows include '総数' (Total), '診療看移' (Medical care transfer), '療養看護' (Nursing care), and '被扶養者' (Dependent).

資料 大阪府民生部保険課

第2表 国民健康保険

本表は各年度末現在で国民健康保険実施市町村よりの報告にもとづいたもので、平均受診率は、被保険者1人当たり、給付は各年度中のものである。なお a) は同業者組合等で営むものである。

1. 実施状況

Table with columns for '年 度' (Year), '保険者数' (Number of insured persons), '被保険者数' (Number of beneficiaries), and '一般状況' (General situation). Rows include '昭和42年度' (1947), '昭和43年度' (1948), '昭和44年度' (1949), '昭和45年度' (1950), and '昭和46年度' (1951).

2. 給付状況

Table with columns for '給付区分' (Benefit category), '昭和44年度' (1949), '昭和45年度' (1950), and '昭和46年度' (1951). Rows include '総数' (Total), '診療看移' (Medical care transfer), '療養看護' (Nursing care), and '被扶養者' (Dependent).

資料 大阪府民生部国民健康保険課「国民健康保険事業状況」

第3表 船員保険

本表は各年度末現在の数字である。船員保険は政府管掌であって、被保険者は船員法第1条の船舶に乗組む船員。なお、被保険者の総数と内訳の合計は一致しない。

1. 適用状況

Table with columns for '年 度' (Year), '船舶所有者数' (Number of ship owners), and '被保険者数' (Number of insured persons). Rows include '昭和42年度' (1947), '昭和43年度' (1948), '昭和44年度' (1949), '昭和45年度' (1950), and '昭和46年度' (1951).

2. 給付状況

Table with columns for '給付区分' (Benefit category), '件数' (Number of cases), and '金額' (Amount). Rows include '総数' (Total), '診療看移' (Medical care transfer), '療養看護' (Nursing care), and '被扶養者' (Dependent).

資料 大阪府民生部保険課

第4表 厚生年金保険

本表は各社会保険事務所よりの報告にもとづいて作成されているもので、この保険は原則として厚生年金保険法第6条に規定された5人以上の従業員を有する事業所に関するものである。なお本表の各月の数字は3カ月ごとにその月分を掲載し、他月は省略。給付は各年度中のものである。なお、被保険者数については年度末現在の受給者数、平均標準報酬額については年金額を登録した。

1. 適用状況

Table with columns for '区 分' (Division), '昭和43年度' (1948), '昭和44年度' (1949), '昭和45年度' (1950), and '昭和46年度' (1951). Rows include '事業所数' (Number of establishments), '被保険者数' (Number of insured persons), and '平均標準報酬額' (Average standard remuneration).

資料 大阪府民生部保険課

第5表

国民年金(福

本表の受給権者数は年度末現在、年金額は受給権者に対する算定総額で、支給年金額は年度末現在支給停止額を差引

Table with columns for '支給区分' (Benefit Category), '昭和45年度' (1970), and '昭和46年度' (1971). Rows include '総数' (Total) and '老齢年金' (Old-age Pension) with sub-categories for '全部支給' (Full payment) and '全部支給停止' (Full payment suspended).

資料 大阪府民生部国民年金課

第6表

一般・日雇失業

本表は各公共職業安定所の報告にもとずいて一般労働者について作成された各年月中のものである。

Table with columns for '年月' (Year/Month), '離職票提出件数' (Resignation certificate submissions), '受給資格法定件数' (Eligibility for benefits), '初受給者回数' (First recipients), '保険金受給実人員' (Beneficiaries), '保険金支給失業週数' (Benefit payment weeks), '保険金額' (Benefit amount), and '給付制限数' (Benefit limitation).

資料 大阪府労働部職業業務課「労働市場概要」

第7表

労災保険

本表は各労働基準監督署において各年度に支払った労働者災害補償給付である。なお、総数には障害、遺族年金は含

Table with columns for '年度' (Year), '総件数' (Total cases), '新災害者数' (New disaster victims), '療養補償' (Medical benefits), '休業補償' (Income replacement), and '金額' (Amount).

資料 大阪労働基準局

社) 給付状況

いたもの。なお各金額は単位未満を切りすてである。また母子年金には準母子年金を含む。

Table with columns for '支給区分' (Benefit Category), '昭和45年度' (1970), and '昭和46年度' (1971). Rows include '障害(総数)' (Disability), '母子(総数)' (Child benefit), and sub-categories for '全部支給' (Full payment) and '全部支給停止' (Full payment suspended).

保険給付状況

Table with columns for '支給終了者数' (Benefit terminated), '受給期間満了者数' (Benefit period expired), '就職支度金受給者数' (Beneficiaries of job preparation), '就職支度金支給額' (Benefit amount), '日雇' (Daily wage), '受給者数' (Beneficiaries), '保険金額' (Benefit amount), '支給延日数' (Benefit extension days), and '受給者1人当たり支給日数' (Benefit days per person).

給付状況

まれている。ただし一部の年金については本省において支払われている。

Table with columns for '賞給付' (Award payment), '障害補償給付' (Disability benefit), '遺族補償給付' (Widow benefit), '葬祭料' (Funeral expenses), and '長期療養給付' (Long-term medical care), with sub-columns for '金額' (Amount) and '件数' (Cases).

第 8 表

市郡別、扶助別保護世帯数・人員数

本表は生活保護法にもとづく保護世帯数および人員で、各年度末現在のものであるが、扶助には1世帯または1人で2種以上のものを受けた場合も計上されているので実数とは一致しない。

都 市 別	実 数		扶 助 区 分						
	世 帯 数	人 数	生活扶助	住宅扶助	教育扶助	医療扶助	出産扶助	生業扶助	葬祭扶助
昭和42年度平均	34 977	67 896	55 939	39 852	12 109	33 942	34	288	202
43	37 858	72 119	59 182	42 747	12 378	38 668	23	331	218
44	39 860	75 777	62 486	45 448	12 804	38 705	15	435	250
45	41 963	78 686	64 178	47 360	13 146	42 737	9	396	288
昭和46年度平均	44 697	83 731	69 692	53 749	14 092	48 006	13	423	223
大 阪 市 地 域	24 909	43 459	35 576	28 035	6 694	27 292	4	184	142
北 大 阪 地 域	2 731	5 347	4 359	3 135	940	2 479	3	28	9
東 大 阪 地 域	7 968	17 083	14 640	11 691	3 219	8 459	2	69	47
南 河 内 地 域	1 760	3 541	3 025	2 123	594	1 599	-	12	3
泉 州 地 域	7 329	14 301	12 092	8 765	2 645	8 177	4	130	22
大 阪 市 市 市	24 909	43 459	35 576	28 035	6 694	27 292	4	184	142
大 塚 市 市 市	3 916	7 720	6 583	4 949	1 455	5 008	4	92	15
和 田 市 市 市	926	1 842	1 509	1 042	298	875	-	-	3
中 田 市 市 市	684	1 252	1 037	815	202	652	1	13	5
豊 池 市 市 市	187	368	301	195	81	215	-	-	-
吹 田 市 市 市	525	1 026	835	602	175	480	-	6	1
大 槻 市 市 市	283	560	479	314	104	318	-	2	-
高 槻 市 市 市	564	1 165	944	660	203	491	-	7	2
高 井 市 市 市	433	791	625	411	118	368	-	2	-
守 口 市 市 市	708	1 531	1 278	997	248	774	-	12	-
枚 方 市 市 市	764	1 477	1 142	867	263	647	-	2	-
八 尾 市 市 市	424	925	758	616	173	341	-	-	-
泉 野 市 市 市	1 254	2 713	2 491	2 059	621	1 141	-	12	5
富 田 市 市 市	375	769	659	484	175	308	-	8	1
富 林 市 市 市	346	671	516	446	78	357	-	-	-
寝 屋 川 市 市 市	728	1 643	1 301	936	249	1 023	-	3	2
河 内 市 市 市	200	396	342	223	66	188	-	5	1
長 原 市 市 市	445	910	789	571	155	388	-	-	-
松 大 市 市 市	482	1 042	939	649	198	487	-	-	10
和 泉 市 市 市	534	1 076	945	703	243	616	-	12	-
箕 原 市 市 市	171	296	226	112	59	146	-	-	1
柏 野 市 市 市	111	155	98	71	20	93	-	-	1
羽 門 市 市 市	358	717	637	400	131	347	-	4	-
真 津 市 市 市	387	1 017	916	873	237	409	1	8	1
門 真 市 市 市	114	207	170	102	27	101	2	2	-
高 石 市 市 市	163	262	205	147	43	131	-	4	-
藤 井 市 市 市	136	263	237	176	39	82	-	-	-
東 大 市 市 市	3 318	7 015	6 076	4 925	1 284	3 675	1	30	28
南 泉 市 市 市	192	366	314	215	61	183	-	5	-
四 交 市 市 市	156	367	293	226	72	149	-	2	-
交 野 市 市 市	60	123	106	88	27	61	-	-	-
三 島 郡 郡	23	39	31	19	8	21	-	-	-
豊 泉 郡 郡	39	69	57	14	12	32	-	-	-
泉 北 郡 郡	85	153	136	89	22	62	-	-	-
泉 南 郡 郡	422	762	637	411	126	308	-	5	3
河 内 郡 郡	275	584	504	307	125	237	-	3	2

第 9 表

市郡別扶助別保護費支出額

本表は生活保護法にもとづく保護費の各年度中の支出額である。なお医療扶助費には本庁一括支払分(189,980千円)が含まれているので地域別の合計とは一致しない。

市 郡	総 数	扶 助 区 分							施設委託 事務費
		生 活 扶 助 費	住 宅 扶 助 費	教 育 扶 助 費	医 療 扶 助 費	出 産 扶 助 費	生 業 扶 助 費	葬 祭 扶 助 費	
昭和42年度平均	9 745 945	3 331 503	461 140	128 918	5 677 342	2 455	12 611	17 051	114 926
43	11 722 335	4 057 590	566 149	141 651	6 800 765	2 598	11 560	16 545	125 477
44	14 264 546	4 989 715	695 407	157 558	8 236 779	2 148	13 562	22 111	147 266
45	18 628 234	6 191 696	845 940	192 006	11 175 610	2 402	13 947	20 878	185 742
昭和46年度平均	23 003 056	7 859 824	1 052 381	233 972	13 580 697	2 110	14 087	21 994	237 991
大 阪 市 地 域	13 672 412	4 374 145	620 889	122 263	8 360 166	1 142	5 927	14 521	173 359
北 大 阪 地 域	1 308 814	433 733	57 826	14 568	789 241	110	1 122	874	11 344
東 大 阪 地 域	3 895 707	1 525 856	206 202	47 630	2 083 656	326	3 109	3 070	25 857
南 河 内 地 域	711 599	303 839	33 358	7 286	362 454	107	595	630	3 331
泉 州 地 域	3 224 544	1 222 251	134 105	42 221	1 795 200	426	3 336	2 902	24 103
大 阪 市 市 市	13 672 412	4 374 145	620 889	122 263	8 360 166	1 142	5 927	14 521	173 359
大 塚 市 市 市	1 754 361	679 858	78 311	23 400	953 727	312	1 813	1 827	15 112
和 田 市 市 市	451 665	154 412	16 267	4 394	275 164	21	385	293	729
中 田 市 市 市	327 144	106 710	18 495	3 334	196 020	50	216	175	2 145
豊 池 市 市 市	103 788	29 712	4 022	1 180	67 858	0	75	26	916
吹 田 市 市 市	229 293	81 842	10 143	2 810	132 242	4	189	171	1 893
大 槻 市 市 市	147 893	49 151	5 867	1 585	89 294	0	130	158	1 708
高 槻 市 市 市	304 955	105 380	11 633	3 706	181 934	25	384	310	1 582
高 井 市 市 市	153 160	54 732	5 213	1 875	90 542	0	169	11	619
守 口 市 市 市	376 289	125 227	23 440	3 748	220 444	31	195	162	3 043
枚 方 市 市 市	347 033	118 793	13 972	3 887	205 787	1	379	153	4 063
八 尾 市 市 市	190 549	59 598	8 037	1 941	119 479	30	100	106	1 260
泉 野 市 市 市	621 453	277 178	34 335	7 993	296 560	15	933	423	4 016
富 田 市 市 市	179 908	63 966	6 691	3 120	104 254	0	192	118	1 568
富 林 市 市 市	170 815	57 973	5 549	1 143	105 345	21	85	21	678
寝 屋 川 市 市 市	357 801	129 335	17 758	4 502	202 640	1	155	298	3 105
河 内 市 市 市	91 449	35 697	3 250	601	50 743	64	144	113	837
長 原 市 市 市	191 272	79 401	11 382	1 903	97 533	0	70	215	768
松 大 市 市 市	228 399	96 827	9 168	2 953	118 305	14	260	404	468
和 泉 市 市 市	286 091	91 863	9 866	4 314	178 790	58	240	207	753
箕 原 市 市 市	87 161	22 382	2 128	792	59 458	0	88	60	2 253
柏 野 市 市 市	62 272	15 886	1 451	406	43 043	0	10	39	1 438
羽 門 市 市 市	154 490	64 427	5 997	1 567	81 567	0	140	34	758
真 津 市 市 市	229 987	87 416	17 110	4 197	120 629	1	95	142	397
門 真 市 市 市	56 506	20 311	2 894	472	31 985	1	60	8	776
高 石 市 市 市	84 817	25 195	2 595	682	55 288	35	90	8	924
藤 井 市 市 市	52 423	22 150	3 841	708	25 645	21	30	28	0
東 大 市 市 市	1 573 711	640 772	85 032	18 430	818 085	260	956	1 411	8 766
南 泉 市 市 市	76 437	27 692	2 293	509	45 160	0	75	48	659
四 交 市 市 市	75 699	24 446	2 696	1 094	46 815	3	61	23	561
交 野 市 市 市	23 063	9 976	1 240	420	11 348	0	65	15	0
三 島 郡 郡	3 275	2 813	321	121	20	0	0	0	0
豊 泉 郡 郡	6 143	4 985	153	212	245	0	10	18	519
泉 北 郡 郡	19 564	15 912	1 558	387	983	0	0	39	685
泉 南 郡 郡	70 648	59 470	5 444	1 955	1 998	0	242	193	1 346
河 内 郡 郡	51 150	44 191	3 339	1 364	1 621	1	126	219	290

第10表

保護世帯の労働類型別世帯数

本表は生活保護法による被保護世帯の労働類型別世帯数で、各年は12月中に保護を受けたものである。

年月末	世帯 総数	世帯主が働いている世帯				世帯主は働いていないが世帯員が働いている世帯		停止中	
		総数	常用労働者	日雇労働者	内職者	その他	帯員が働いている世帯		帯員が働いていない世帯
昭和43年	37 212	5 545	2 285	688	1 297	1 275	3 178	28 377	112
44	39 866	5 306	2 269	805	1 223	1 009	3 075	31 306	179
45	41 527	5 156	2 189	838	1 234	895	3 110	33 030	231
昭和46年	44 173	5 358	2 239	947	1 212	960	3 006	35 545	264

資料 大阪府民生部社会課、大阪市民生局保護課

第11表 内職あつせん状況

本表のあつせん所数は年度末、その他は各年度中の合計である。

区分	あつせん 所数	内職者区分						加工金額 千円	支払工賃 千円	1人当り 月平均賃 円
		総数	被保護者	老人	身体障害者	未亡人	小額所得者			
昭和44年度	132	192 005	9 110	24 381	5 804	20 195	132 515	1 202 300	1 052 338	5 481
45	133	194 914	10 957	26 703	7 293	20 074	129 914	1 319 066	1 155 322	5 926
昭和46年度	137	187 561	10 647	28 487	7 399	19 048	121 980	1 337 225	1 212 082	6 462
大阪市	58	68 657	4 206	9 615	2 311	8 793	43 732	487 744	427 199	6 222
その他の市	68	99 267	5 671	16 185	3 548	8 434	65 429	666 003	623 908	6 285
郡部	11	19 637	770	2 687	1 540	1 821	12 819	183 478	160 975	8 198
あつせん所平均	-	1 369	78	208	54	139	890	10 126	8 847	-

資料 大阪府民生部福祉課

第12表 結婚あつせん状況

本表は「厚生省報告例」にもとづいて作成された各年度中のものである。

年度	相談件数			申込件数			照会組数 (見合)	成立組数
	総数	男	女	総数	男	女		
昭和42年度	28 224	13 183	15 041	3 541	1 477	2 064	2 011	239
43	30 930	14 041	16 889	4 078	1 703	2 375	2 073	227
44	31 686	14 629	17 057	4 608	1 883	2 725	2 368	560
45	31 887	14 200	17 687	4 899	1 998	2 901	2 491	266
昭和46年度	27 523	12 675	14 848	4 538	1 969	2 569	2 743	309

資料 大阪府立結婚相談所

第13表 地域別、福祉事務所・保育所数および民生委員数

本表の福祉事務所は各年7月1日、保育所は47年3月末現在、民生委員は3月末現在のものである。

市郡	福祉事 務所数	保 育 所				民 生 委 員			
		公 営		私 営		定 数	現 在 員		
		保育所数	収容人員	保育所数	収容人員		総 数	男	女
昭和45年	57	320	27 703	217	19 395	7 041	6 930	4 612	2 318
昭和46年	56	336	30 716	226	20 207	7 371	7 238	4 710	2 523
市部計	55	310	28 521	223	19 977	7 071	6 938	4 507	2 426
郡部計	1	26	2 195	3	230	300	300	203	97
大阪市地域	22	99	8 074	105	11 389	3 060	2 972	2 071	901
北大阪地域	8	59	5 050	29	1 783	1 107	1 104	589	515
東大阪地域	13	61	6 470	54	4 065	1 396	1 385	827	553
南河内地域	5	30	2 830	15	1 120	468	468	330	138
泉州地域	8	87	8 292	23	1 850	1 340	1 309	893	416
大阪	22	99	8 074	105	11 389	3 060	2 972	2 071	901
堺市	1	28	2 800	9	810	579	564	353	211
和歌山市	1	9	750	4	370	166	159	124	35
中津市	1	15	1 210	-	-	286	285	139	146
豊池市	1	4	300	2	190	83	83	38	45
吹田市	1	6	770	9	450	220	219	122	97
大津市	1	6	360	-	-	67	67	39	28
高槻市	1	10	840	4	310	186	186	117	69
高井守市	1	4	480	4	270	84	82	60	22
箕面市	1	11	960	3	180	153	152	65	87
茨木市	1	10	890	12	860	155	151	76	75
八尾市	1	8	710	5	300	159	158	82	76
泉南	1	7	990	7	660	220	220	142	78
富田	1	9	820	3	180	89	87	71	16
野田	1	8	770	2	120	75	75	57	18
寝屋川市	1	7	1 060	3	205	130	128	68	60
河内市	1	3	180	4	250	74	74	59	15
長原市	1	4	390	3	360	83	83	51	32
松東市	1	7	750	2	125	66	66	36	30
大泉市	1	14	1 307	-	-	122	117	95	22
箕面市	1	1	100	3	153	60	60	34	26
柏野市	1	4	420	2	180	58	58	41	17
羽曳野市	1	7	860	4	240	89	89	60	29
真津市	1	5	310	4	265	89	89	43	44
門田市	1	5	360	5	300	44	44	20	24
高藤市	1	4	510	1	80	45	45	17	28
石井市	1	4	370	1	60	43	43	28	15
大南	4	9	1 000	16	1 185	468	466	326	135
泉南	1	1	90	1	80	61	61	43	18
東交	1	1	90	-	-	29	29	16	13
野	1	-	-	5	405	28	28	14	14
三島郡	1	2	230	1	80	18	18	7	11
豊能郡	0	8	530	-	-	51	51	30	21
泉南	0	2	140	-	-	17	17	13	4
泉南	0	10	1 035	1	60	110	110	78	32
河内	0	4	260	1	90	104	104	75	29

資料 大阪府民生部民生総務課、婦人児童課、大阪市民生局保護課

第14表

社会福祉施設数、収容者数

本表は生活保護法、児童福祉法等によるもので、各年とも12月末現在である。収容人員とは12月現在の在籍人員である。

施設名	昭和45年						昭和46年																					
	施設数		収容人員		施設数		収容人員		施設数		収容人員																	
	総数	公立	民間立	総数	公立	民間立	総数	公立	民間立	総数	公立	民間立																
施設数	789	462	327	55	774	29	193	26	581	1	086	536	550	68	155	37	252	30	903									
救護施設	8	4	4	663	366	297	8	4	4	686	380	306	6	4	2	1	160	522	638									
更生施設	6	4	2	863	510	353	6	4	2	1	160	522	6	4	2	2	075	124	1	951								
医療保護施設	12	1	11	2	407	138	2	269	13	2	11	2	075	124	1	951	-	-	-									
授産施設	3	3	-	155	155	-	-	-	-	-	-	-	-	-	-	-	-	-	-									
宿舎	2	2	-	191	191	-	1	1	-	1	1	109	109	-	-	-	-	-	-									
助産施設	44	20	24	126	13	113	46	20	26	149	69	80	6	1	5	270	51	219										
乳児院	6	-	6	257	-	257	6	1	5	270	51	219	20	15	5	1	466	967	499									
母子寮	20	15	5	557	339	218	20	15	5	1	466	967	499	29	542	21	497	-	-									
児童厚生施設	493	294	199	40	859	23	235	17	624	560	338	222	51	039	29	542	21	497										
養護施設	50	48	2	-	-	-	254	55	199	-	-	-	-	-	-	-	-	-	-									
精神薄弱児施設	39	6	33	3	218	620	2	598	39	7	32	3	532	490	3	042	-	-										
精神薄弱児通園施設	11	3	8	678	196	482	13	6	7	793	481	312	4	3	1	184	153	31										
盲ろうあ児施設	4	3	1	152	102	50	5	4	1	184	153	31	2	-	2	36	-	36										
虚弱児施設	2	-	2	80	-	80	2	-	2	36	-	36	1	-	1	76	-	76										
肢体不自由児施設	1	-	1	66	-	66	1	-	1	76	-	76	3	2	1	360	310	50										
肢体不自由児通園施設	5	2	3	370	39	331	3	2	1	360	310	50	7	6	1	199	171	28										
重症心身障害児施設	...	...	...	...	...	...	7	6	1	199	171	28	1	-	1	237	-	237										
情緒障害児短期治療施設	1	-	1	128	-	128	1	1	-	13	13	-	1	1	-	294	294	-										
情緒障害児短期治療施設	1	1	-	50	50	-	1	1	-	13	13	-	2	2	-	294	294	-										
情緒障害児短期治療施設	1	1	-	284	284	-	2	2	-	294	294	-	2	1	1	-	-	-										
母子福祉センター	2	-	-	-	-	-	2	1	1	-	-	-	1	-	-	-	-	-										
母子休養ホーム	1	-	-	-	-	-	1	-	1	-	-	-	8	5	3	582	490	92										
精神薄弱者更生施設	...	...	...	...	...	...	8	5	3	582	490	92	4	4	-	340	340	-										
精神薄弱者授産施設	8	5	3	522	430	92	4	4	-	340	340	-	27	18	9	2	858	1	920	938								
養護老人ホーム	26	17	9	2	647	1	733	914	27	18	9	2	858	1	920	938	7	2	5	690	335	355	8	2	6	751	316	435
特別養護老人ホーム	7	2	5	690	335	355	8	2	6	751	316	435	8	3	5	523	220	303										
養護老人ホーム	6	2	4	398	167	231	8	3	5	523	220	303	17	17	-	-	-	-										
老人福祉センター	10	10	-	-	-	-	17	17	-	-	-	-	1	1	-	42	42	-										
肢体不自由者更生施設	1	-	-	-	-	-	1	1	-	42	42	-	1	1	-	-	-	-										
重度肢体不自由者更生施設	1	-	-	-	-	-	1	1	-	-	-	-	1	1	-	-	-	-										
失業者更生施設	1	-	-	-	-	-	1	-	1	50	-	50	1	-	-	-	-	-										
ろうあ者更生施設	1	-	-	-	-	-	1	-	-	-	-	-	1	-	-	-	-	-										
内部障害者授産施設	10	6	4	264	141	123	1	-	1	80	-	80	2	2	-	77	77	-										
身体障害者授産施設	2	-	-	-	-	-	2	2	-	77	77	-	1	1	-	39	39	-										
重度身体障害者授産施設	1	-	-	-	-	-	1	1	-	39	39	-	1	1	-	-	-	-										
補装具制作施設	1	-	-	-	-	-	1	1	-	-	-	-	1	-	-	-	-	-										
点字図書館	1	-	-	-	-	-	1	-	1	-	-	-	1	-	-	-	-	-										
点字出版施設	1	-	-	-	-	-	1	-	1	-	-	-	1	-	-	-	-	-										
婦人児童相談所	4	4	-	149	149	-	5	4	1	135	132	3	8	8	-	-	-	-										

資料 大阪府民生部社会課、老人福祉課、婦人児童課、大阪市民生局調査課

第15表

共同募金額・配分額

各年とも募金額には前年度配分不要繰越金、配分額には経費充当額・次年度運動準備金・繰越配分額が加えられていない。  
注) 昭和43年度の配分額において項目の分類方法が変わったため総額と各項目の合計は一致しない。

募金区別	募金額				配分先別	配分額			
	昭和43年度	昭和44年度	昭和45年度	昭和46年度		昭和43年度	昭和44年度	昭和45年度	昭和46年度
総額	139 413	179 695	148 385	166 666	総額	120 789	160 757	128 868	147 561
戸別募金	91 149	96 201	93 176	108 565	社会福祉施設	47 913	73 422	36 934	30 595
法人募金	9 800	61 488	25 138	19 265	保育所託児所	4 000	4 469	4 721	15 523
学校区域募金	4 843	5 175	5 294	5 459	隣保館児童館遊園地	3 209	3 055	2 673	3 032
街頭募金	4 454	5 459	5 442	4 230	社会福祉事業団体	500	2 650	3 600	3 650
パッチの収益金	11 000	11 005	10 194	16 106	府市社会福祉協議会	6 270	6 270	6 678	6 676
その他	18 167	367	9 141	13 041	更生援護資金	5 730	5 730	4 780	4 780
目標額	130 000	140 000	142 000	144 000	地域社会福祉協議会	54 815	65 061	69 384	83 205
					らい患者慰安費	100	100	100	100

資料 社会福祉法人大阪共同募金会



第 22 章

衛 生