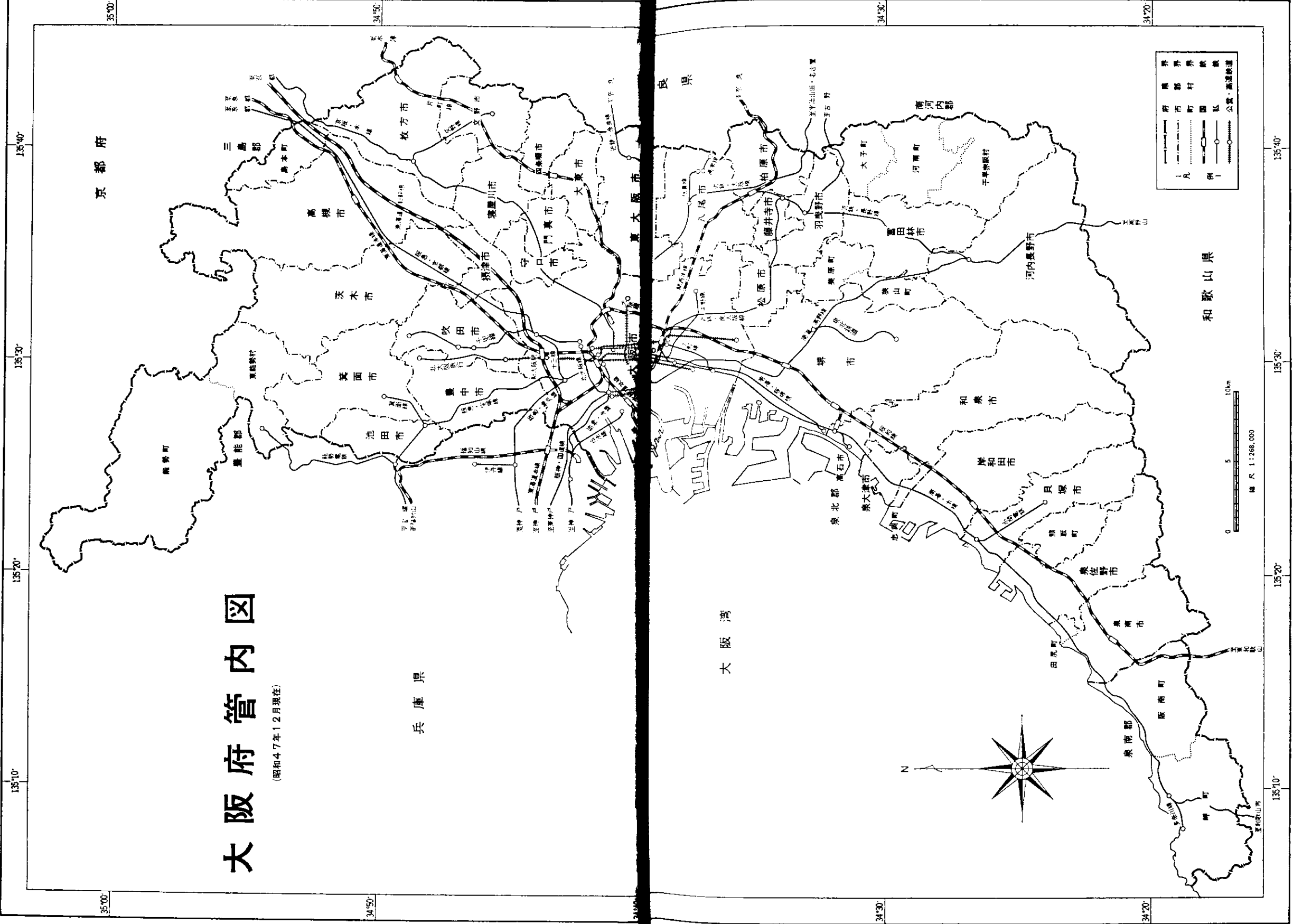


大阪府管内図

(昭和47年12月現在)



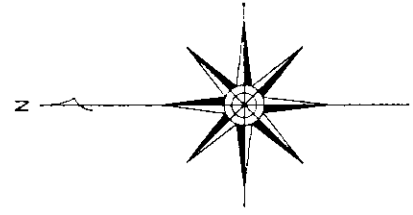
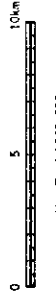
京都府

兵庫県

大阪湾

和歌山県

——	市界
- - - -	町界
.....	村界
○	市
○	町
○	村
——	国道
——	私鉄
——	公営・高速鉄道



昭和47年版

大阪府統計年鑑

大阪府

ま え が き

本書の創刊は「大阪府統計表」として明治14年にはじまり、以来約90年の長い歴史を持つものであります。もっとも第2次大戦中とその後を通じての9年間（昭和16年～24年）は、諸般の事情から中断のやむなきにいたりましたが、昭和25年の復刊を機会として「大阪府統計年鑑」と改称、以後毎年刊行を続けてまいりました。

内容は本府の土地、人口、経済、教育、社会、文化などの各分野にわたる基本的な統計資料を、総合的かつ体系的に収録し、府勢全般の計数的記録を主体として編集しております。しかしながら、近時社会の著しい発展に伴ない、複雑多岐にわたる各般の省察と判断に必要な合理的情報として、各方面では統計の利用が急速に高まりつつあります。したがって本書も、これらの情勢に応じうるよう年々改善を図っておりますが、内容にはまだ不十分なところがあると思われまので、各位のご指導ご批判を仰ぎ、今後ともさらに内容の充実に努力いたしたいと思ひます。

おわりに、本書編さんにあたって貴重な資料を提供くださいました官公署をはじめ、各種団体の方々にお礼申し上げますとともに、将来とも変わらぬご支援とご協力を賜わりますようお願い致します。

昭和48年3月

大阪府知事 黒田 了 一

昭和47年版 大阪府統計年鑑 目次

凡 例

- この年鑑は、大阪府の人口、経済、文化、および社会等の全分野にわたり、重要かつ基本的な統計資料を総合的に収録したものである。
- 収録資料の年次は昭和46年または年度にかかるとし、参考のため過年次分を付記することとしたが、資料の関係から、一部にこの原則がつかぬ場合がある。なお年次とは歴年、年度とは会計年度のことである。
- 資料の種類および統計表は、本書前年版のそれをほぼ踏襲したが、今回あらたに収録したもの、または廃止・変更したものもある。
- 計数単位は、すべてメートル法のそれに統一した。尺貫法あるいはヤードポンド法による数字を必要とするときは、巻末の計量単位換算表により算出されたい。
- 計数の単位未満は四捨五入を原則とした。したがって、合計の数字と内訳の合計とは一致しないことがある。
- 統計表および記述のなかで、府民1人当りまたは1世帯当り等に換算表示したものは、特に注記のない限り当該年の10月1日現在数で算出した。
- 統計表中、符号の用法はつぎのとおりである。
 - 0 ----- 単位未満
 - ----- 皆無または該当数なし
 - … ----- 資料なしまたは不詳
 - x ----- 発表にさしつかえがあるもの
- この年鑑に収録した資料について、さらに詳細な数字が必要なとき、あるいは疑義のある場合は、各統計表脚注にある資料作成機関または本府企画部統計課に照会されたい。

第 1 章 土 地

記述.....2

図表.....3

第1表 面積と方位・距離.....4

第2表 行政区画.....4

第3表 市区町村の面積.....4

第4表 税務署管轄区域.....5

第5表 主要山岳.....5

第6表 主要河川.....6

第7表 主要池沼.....6

第8表 都市公園.....7

第9表 市郡別民有地.....8

第10表 府県別民有地.....10

第 2 章 気 象

記述.....12

図表.....13

第1表 大阪管区気象台.....14

第2表 気象概況.....14

第3表 天気概況.....15

第4表 気象官署区内観測所の平均気温.....15

第5表 気象官署区内観測所の降水量.....15

第6表 全国気象概況.....16

第 3 章 人 口

記述.....18

図表.....19

第1表 本籍人口および現住人口、ならびに世帯数の推移.....20

第2表 昭和46年10月1日現在世帯数、人口および人口密度.....22

第3表 市町村別各年10月1日現在人口.....24

第4表 年齢各歳別男女別人口.....26

第5表 地域別、男女年齢(3区分)別人口.....28

第6表 都道府県別の転入転出人口.....29

第7表 市区町村別流動人口および昼間人口.....30

第8表 労働力状態、産業大分類別15歳以上人口就業者数.....34

第9表 職業(大分類)、産業(大分類)、男女15歳以上就業者数.....36

第10表 就業・不就業および年齢階級別15歳以上人口.....37

第11表 市郡別、国籍別外国人登録人口数.....38

第12表 年次別人口動態.....39

第13表 月別市郡別出生数.....40

第14表 月別市郡別死亡数.....41

第15表 月別市郡別自然増加数.....42

第16表 月別市郡別乳児(3歳未満)死亡数.....43

第17表 月別市郡別死産胎数.....44

第18表 月別市郡別婚姻件数.....45

第19表 月別市郡別離婚件数.....46

第20表 生命表.....47

第21表 都道府県別人口.....48

第 4 章 事 業 所

記述.....50

図表.....51

第1表 産業中分類別、経営組織別事業所数および種類別従業者数(民営、公営、国営、公共企業体).....52

第2表 産業中分類別、従業者(総数)規模別事業所数、従業者数(民営).....60

第3表 市区町村別、産業大分類別の事業所数および従業者数(民営、公営、国営、公共企業体).....64

第4表 市区町村別、経営組織別の事業所数および従業者数(民営、公営、国営、公共企業体).....68

第5表 都道府県別、経営組織別、規模別の事業所数および従業者数(民、公、国営、公共企業体).....70

第 5 章 農 業

記述.....72

図表.....73

第1表 専業兼業別農家数および経営耕地面積.....74

第2表 経営耕地面積規模別農家数.....75

第3表 農家人口.....76

第4表 農作物収穫面積.....77

第5表 主要農作物収穫高.....80

第6表 農用機械所有台数.....84

第7表 農産物販売収入1位の部門別農家数.....85

第8表 家畜家禽飼養頭羽数.....86

第9表 施設園芸の作物別収穫面積.....87

第10表 にわとり産卵量、ひな発生・移出入羽数.....88

第11表 牛乳(生乳)生産および移出入量.....88

第12表 と殺頭数および枝肉量.....88

第13表 農家(1戸当り)経済の概況.....89

第14表 市町村別農業粗生産額.....90

第15表 米生産費.....91

第16表 農業生産指数(全国)……………91ページ
 第17表 農村消費水準指数(全国)……………91
 第18表 府県別農業概況……………92

第6章 林 業

記述……………94
 図表……………95
 第1表 国有林野面積……………96
 第2表 国有林野蓄積……………96
 第3表 民有林野面積……………96
 第4表 民有林野蓄積……………97
 第5表 民有林野造林面積……………98
 第6表 保安林面積……………98
 第7表 種類別林業経営体数……………99
 第8表 林野主要副産物生産量……………99
 第9表 山行造林用苗木生産量……………100
 第10表 林産物素材生産および移出入量……………100
 第11表 製材用素材消費量および製材用途別出荷量……………100
 第12表 竹、まき、木炭生産量……………101
 第13表 府県別林業概況……………102

第7章 水 産 業

記述……………104
 図表……………105
 第1表 経営組織別漁業経営体数(海面)……………106
 第2表 漁港および製氷・冷凍工場数……………106
 第3表 魚種別漁獲高(海面)……………106
 第4表 漁船数……………107
 第5表 漁業種類別漁獲高(海面)……………108
 第6表 漁業種類別漁労日数(海面)……………108
 第7表 内水面漁業漁獲高……………108
 第8表 内水面養殖食用魚収獲量……………109
 第9表 主要水産加工物種類別生産量……………109
 第10表 鯉貫魚販売量……………109
 第11表 漁家経済の状況(瀬戸内海区)……………109
 第12表 府県別水産概況……………110

第8章 製 造 業

記述……………112
 図表……………113
 第1表 市区町村別、産業分類別事業所数……………114
 第2表 市区町村別、規模別、事業所数、従業員数、製造品出荷額等……………118
 第3表 産業別、事業所数・従業員数・製造品出荷額等……………122
 第4表 鉱工業生産指数(部門別、特殊分類別)……………124
 第5表 品目別鉱工業生産指数(昭和40年基準)……………126

第6表 機械工業稼働工場数・生産金額……………136ページ
 第7表 機械器具生産量・生産額・出荷額……………138
 第8表 繊維製品生産工場、従業者数および引渡額……………145
 第9表 繊維製品生産高、在庫高……………146
 第10表 織物染色整理高……………147
 第11表 軽工業工場、従業者数および出荷額……………148
 第12表 軽工業品生産、出荷、在庫高……………149
 第13表 全国鉱工業生産指数(昭和40年基準・部門別)……………150
 第14表 府県別工業概況……………152

第9章 建 設・住 居

記述……………154
 図表……………155
 第1表 市郡別木造家屋……………156
 第2表 市郡別木造家屋以外の家屋……………158
 第3表 建築主別月別建築物(着工)……………160
 第4表 構造別月別建築物(着工)……………160
 第5表 用途別月別建築物(着工)……………162
 第6表 種類別、利用関係別、月別新設住宅(着工)……………162
 第7表 工事別、月別建設住宅(着工)……………164
 第8表 資金別着工新設住宅数……………164
 第9表 住宅の所有関係別居住室数および量数……………165
 第10表 住居の種類、所有の関係別住居状況……………165
 第11表 住宅の種類、所有の関係別住宅数、世帯数、世帯人員、1住宅あたり居住室数、量数、延べ面積等……………166
 第12表 公営住宅年度別建設戸数……………168
 第13表 公営住宅事業主体別管理戸数……………168
 第14表 府県別住宅概況……………170

第10章 電 気・ガ ス・水 道

記述……………172
 図表……………173
 第1表 電力需給概況……………174
 (1) 用途別電燈需要……………174
 (2) 用途別電力需要……………174
 (3) 産業別電力需要……………174
 (4) 発電所および発電電力量……………175
 第2表 地域別、月別ガス販売量……………174
 第3表 ガス生産・供給量……………176
 第4表 上水道普及状況……………176
 第5表 上水道配水、給水量、栓数……………178
 第6表 産業別工業用水使用量……………179
 第7表 府県別上水道、簡易水道および専用水道の現況……………180

第11章 運 輸・通 信

記述……………182ページ
 図表……………183
 第1表 一般国道・府道・市町村道の現況……………184
 第2表 橋りょう数および延長……………184
 第3表 国有鉄道各駅別旅客運輸状況……………186
 第4表 国有鉄道各駅別貨物運輸状況……………188
 第5表 府下私鉄各駅別乗車人員……………189
 第6表 大阪市高速鉄道(地下鉄)駅別乗降人員……………191
 第7表 交通公社等旅客あつ旋および荷物扱状況……………192
 第8表 大阪市営電軌・バス事業概況……………192
 第9表 私営鉄道事業概況……………193
 第10表 私営乗合自動車輸送……………193
 第11表 主要交差点歩行者交通量……………193
 第12表 路線別、地点別交通停滞発生状況……………194
 第13表 大阪市内主要路線の車両交通量……………195
 第14表 昭和46年交差点別、時間別自動車交通量……………196
 第15表 府県別自動車流入交通量……………197
 第16表 市郡別登録自動車数……………198
 第17表 旅客自動車輸送実績……………198
 第18表 貨物自動車輸送実績……………199
 第19表 大阪国際空港航空輸送量……………200
 第20表 船舶数……………200
 第21表 入港船舶数……………201
 第22表 大阪港の乗降船客数……………201
 第23表 海上出入貨物数量……………200
 第24表 都市における電話概況……………202
 第25表 電話の数……………204
 第26表 加入電信状況……………204
 第27表 国内有料発信電報通数……………204
 第28表 国内郵便物数(引受)……………205
 第29表 外国郵便物数(引受)……………205
 第30表 郵便局数……………205
 第31表 府県別、道路延長、自動車数、開通電話数等の概況……………206

第12章 商 業・貿 易

記述……………208
 図表……………209
 第1表 産業小分類別商店数、常時従業者数、商品販売額等……………210
 第2表 市区町村別、業種別の商店数、常時従業者数、年間販売額……………212
 第3表 市区町村別、経営組織別、規模別、業種別の商店数……………216
 第4表 貿易港の輸出入額……………224

第5表 貿易港の品目別輸出額……………225ページ
 第6表 貿易港の品目別輸入額……………226
 第7表 貿易港の主要輸出品目別輸出額……………227
 第8表 貿易港の主要輸入品目別輸入額……………229
 第9表 普通営業倉庫使用状況……………231
 第10表 普通営業倉庫保管貨物残高……………232
 第11表 卸売業の繊維原料・糸・織物別受入・引渡・在庫高……………234
 第12表 商品取引所の概況……………236
 第13表 商品取引所上場商品相場……………236
 第14表 大阪市内百貨店売上高……………237
 第15表 中央卸売市場月別、地域別入荷状況……………238
 第16表 中央卸売市場の品目別入荷高……………240
 第17表 たばこ売上高……………242
 第18表 酒類消費高……………243
 第19表 牛乳消費量……………243
 第20表 塩売上高……………243
 第21表 砂糖消費高……………243
 第22表 都道府県別、業種別の商店数、従業者数、年間販売額……………244

第13章 金 融

記述……………246
 図表……………247
 第1表 日銀大阪支店主要勘定……………248
 第2表 日本開発銀行大阪支店主要勘定……………248
 第3表 中小企業金融公庫大阪支店主要勘定……………249
 第4表 国民金融公庫貸付概況……………249
 第5表 日銀大阪支店財政資金対民間収支……………250
 第6表 大阪銀行協会社員銀行諸勘定……………250
 第7表 業種別銀行貸出残高……………252
 第8表 手形交換高および不渡手形……………254
 第9表 業種別、月別、手形交換取引停止処分の状況……………254
 第10表 郵便為替受払高……………255
 第11表 相互銀行の主要勘定……………256
 第12表 信用組合、労働金庫の主要勘定……………256
 第13表 生命保険の概況……………257
 第14表 信用金庫の主要勘定……………256
 第15表 農業協同組合の主要勘定……………256
 第16表 上場株式総括表……………258
 第17表 債券種類別売買高……………258
 第18表 郵便年金受払高……………260
 第19表 簡易生命保険受払高……………260
 第20表 郵便貯金現在高……………262
 第21表 大阪府資金融資状況……………262
 第22表 大阪府中小企業信用保証協会保証状況……………262
 第23表 大阪市信用保証協会信用保証状況……………262

第14章 物価・家計

記述 264
図表 265
第1表 卸売物価指数(大阪市) 266
第2表 小売物価指数(大阪市) 268
第3表 消費者物価指数(大阪市) 270
第4表 消費者物価指数(全国、県庁所在都市別) 272
第5表 消費者物価地域差指数 273
第6表 日用品の小売価格および生活用品の料金(大阪市) 274
第7表 大阪府勤労者世帯年平均1カ月間の収入と支出(府下16市平均) 282
第8表 全世帯平均1カ月間の消費支出金額(大阪市) 284
第9表 勤労者世帯年平均1カ月間の収入と支出額(大阪市) 286
第10表 1世帯当り主要生活用品の年間支出金額(大阪市) 288
第11表 全世帯平均1カ月間の消費支出額(全国、主要都市) 290
第12表 勤労者世帯平均1カ月間の実収入、実支出額(全国・東京都) 290

第15章 賃金・労働

記述 292
図表 293
第1表 産業別常用労働者の1人平均月間現金給与総額 294
第2表 産業別常用労働者の1人平均月間「きまって支給する給与」額 296
第3表 産業別管理・事務および技術労働者の1人平均月間現金給与総額 298
第4表 産業別生産労働者の1人平均月間現金給与総額 298
第5表 産業および規模別常用労働者の1人平均月間現金給与総額 300
第6表 産業および規模別非常用労働者の1人平均月間「きまって支給する給与」額 300
第7表 産業別常用労働者の夏季・年末臨時給与の支給額および支給率 302
第8表 産業および規模別非常用労働者の夏季・年末臨時給与の支給額および支給率 302
第9表 産業別賃金指数(常用労働者現金給与総額) 304
(1) 実質賃金指数 304
(2) 名目賃金指数 304
第10表 産業別賃金指数(常用労働者「きまって

支給する給与) 306
(1) 実質賃金指数 306
(2) 名目賃金指数 306
第11表 産業別常用労働者の1人平均月間総実労働時間数 308
第12表 産業別月末常用労働者数 308
第13表 産業別雇用指数(常用労働者) 308
第14表 産業別1人1日平均現金給与額(日雇労働者等) 310
第15表 産業別賃金指数(日雇労働者等) 310
第16表 産業別月間推計延人員(日雇労働者等) 310
第17表 産業別雇用指数(日雇労働者等) 310
第18表 産業別月間入職率および離職率 312
第19表 一般・日雇、求職・求人数(職業紹介)等 312
第20表 府県別新規学卒者の大阪府就職者数 314
第21表 職業訓練校別入出校数・就職人員等 315
第22表 産業別組合数および組合員数 317
第23表 規模別組織別組合数および組合員数 318
第24表 労働争議件数および参加人員数 318
第25表 全国都道府県別常用労働者1人平均月間「現金給与額」および「きまって支給する給与」額 320

第16章 府民所得

記述 322
図表 323
第1表 産業別府内純生産 324
第2表 府民所得の分配 324
第3表 府民総支出 325
第4表 府民所得勘定 325
1 府内総生産と総支出勘定 325
2 府民所得分配勘定 326
3 個人勘定 326
4 財政勘定 327
5 資本形成勘定 327
6 府外勘定 327
第5表 実質府民総支出 328
第6表 1人当り府民所得等 328
第7表 府県別府民所得 329
第8表 昭和40年大阪府産業連関表(40年生産者価格) 330

第17章 財政

記述 336
図表 337
第1表 昭和46年度大阪府一般会計科目別歳入決算額 338
第2表 昭和46年度大阪府一般会計科目別歳出決算額 339

第3表 大阪府特別会計科目別歳入決算額 340
第4表 大阪府会計歳入歳出決算額累年比較 342
第5表 大阪府特別会計科目別歳出決算額 342
第6表 税務署別国税徴収決定済額 343
第7表 大阪府一般会計歳入総額に占める府税収入の割合 343
第8表 税務署別国税徴収収納済額 344
第9表 税目別府税調定済額および収入済額 344
第10表 市町村別個人住民税負担額 345
第11表 市町村普通会計決算額(除く大阪市) 346
第12表 大阪市歳入歳出決算額 349
第13表 府県別普通会計決算額 350

第18章 公務員・選挙

記述 352
図表 353
第1表 府市町村別地方公務員数 354
第2表 選挙人名簿登録者数 355
第3表 大阪府知事選挙投票結果 356
第4表 市町村長選挙投票数 357
第5表 市町村議会議員選挙投票数 357
第6表 地方公共団体の長の党派別数 357
第7表 党派別府市町村議会議員数 358
第8表 大阪府選出参議院議員選挙投票数 359
第9表 大阪府選出参議院議員選挙投票数(第1回~9回) 359
第10表 都道府県別選挙人名簿登録者数 360

第19章 教育

記述 362
図表 363
第1表 学校の概要 364
第2表 児童生徒総数 364
第3表 幼稚園の概況 366
第4表 小学校の概況 367
第5表 小学校教職員数 368
第6表 小学校収容人員別学級数(単式学級) 369
第7表 小学校学年別児童数 370
第8表 中学校の概況 372
第9表 中学校教職員数 373
第10表 中学校学年別生徒数 374
第11表 高等学校の概況 375
第12表 高等学校学科別生徒数(本科) 375
第13表 公私立高等学校教職員数 376
第14表 公立高等学校課程別・学年別・生徒数 376
第15表 私立高等学校課程別・男女別・生徒数 376
第16表 大学、高等専門学校の学校数および教職員数 378

第17表 大学、高等専門学校学生数 378
第18表 公立特殊学校の概況 378
第19表 各種学校数および教員数 378
第20表 各種学校課程別生徒数 380
第21表 高等学校・中学校卒業者の卒業後の状況 380
(1) 職業別就職者数 380
(2) 産業別就職者数 382
第22表 公私立中学校、高等学校卒業者の大阪府内就職転入者数 382
第23表 小・中学校・理由別長期欠席児童生徒数 384
第24表 学校の建物と土地 385
第25表 全国学校の概況 386

第20章 宗教・文化

記述 388
図表 389
第1表 宗派別宗教法人数 390
第2表 公立図書館の蔵書、貸出状況 392
第3表 府立図書館の分類別蔵書冊数 392
第4表 指定文化財種別件数 394
第5表 大阪府所管主要文化施設の利用状況 394
第6表 大阪市所管主要文化施設の利用状況 394
第7表 映画、演劇、演芸興行入場人員 394
第8表 種類別諸興行場数、娯楽施設数 395
第9表 市町村別テレビ視聴数 396
第10表 主要都道府県別耐久消費財普及状況 397
第11表 全国所得別主要耐久消費財の普及状況 397
第12表 府県別文化施設、新聞配付数、宗教団体数等 398

第21章 社会保障

記述 400
図表 401
第1表 政府管掌健康保険 402
(1) 適用状況 402
(2) 給付決定状況 402
第2表 国民健康保険 402
(1) 実施状況 402
(2) 給付状況 402
第3表 船員保険 403
(1) 適用状況 403
(2) 給付状況 403
第4表 厚生年金保険 403
(1) 適用状況 403
第5表 国民年金(福祉)給付状況 404
第6表 一般・日雇失業保険給付状況 404
第7表 労災保険給付状況 404

第8表 市郡別、扶助別保護世帯・人員数…………… 406ページ
 第9表 市郡別扶助別保護費支出額…………… 407
 第10表 保護世帯の労働類型別世帯数…………… 408
 第11表 内職あっせん状況…………… 408
 第12表 結婚あっせん状況…………… 408
 第13表 地域別、福祉事務所・保育所数及び民生委員数…………… 409
 第14表 社会福祉施設数、収容者数…………… 410
 第15表 共同募金額・配分額…………… 410

第22章 衛 生

記述…………… 412
 図表…………… 413
 第1表 病院・診療所数および病床数…………… 414
 第2表 医師・歯科医師・歯科衛生士・歯科技工士・獣医師数…………… 414
 第3表 薬剤師・保健婦・助産婦・看護婦・准看護婦・看護師数…………… 414
 第4表 その他の医療衛生関係従事者数…………… 414
 第5表 病院の在院患者延数および病床利用率…………… 415
 第6表 病院の新入院患者数および外来患者延数…………… 415
 第7表 人工妊娠中絶件数…………… 415
 第8表 食品衛生関係営業施設数…………… 415
 第9表 と畜場・牛乳処理業数、と畜・乳牛検査頭数および狂犬病予防状況、ねずみ捕獲数…………… 416
 第10表 環境衛生関係営業施設数および従事者数…………… 416
 第11表 環境衛生関係営業施設数…………… 416
 第12表 結核予防法による健康診断状況…………… 416
 第13表 衛生検査延件数…………… 417
 第14表 薬事関係業者数…………… 417
 第15表 供血者数および血液採血量…………… 417
 第16表 麻薬中毒者数…………… 417
 第17表 個別健康診断開設回数、受診延人員(保健所別)…………… 418
 第18表 集団健康診断開設回数、受診延人員(保健所別)…………… 418
 第19表 スモッグ予報、注意報、警報発令回数、時間数…………… 419
 第20表 重油等燃料使用量…………… 419
 第21表 亜硫酸ガス排出量等…………… 419
 第22表 降下ばいじん量…………… 420
 第23表 一酸化炭素等有害物質濃度測定量…………… 420
 第24表 自動車排気ガス観測所における一酸化炭素濃度測定結果…………… 420
 第25表 大阪湾海域水質底質環境…………… 421

第26表 大阪府下河川水域別BOD負荷量…………… 421ページ
 第27表 年間地盤沈下量(代表地点)…………… 422
 第28表 ばいじん・有害物質・ふんじん規制対象工場、事業所届出件数…………… 422
 第29表 ごみ・し尿の収集と処理量…………… 423
 第30表 法定・指定伝染病患者数、罹患率および死亡者数…………… 424
 第31表 届出伝染病患者数、罹患率および死亡者数…………… 424
 第32表 性病・結核・らい・食中毒患者数、罹患率および死亡者数…………… 426
 第33表 市郡別、年齢階級別死亡者数…………… 426
 第34表 月別、死因別死亡者数…………… 428
 第35表 幼児、児童、生徒の平均体格…………… 430
 第36表 幼児、児童、生徒の比体重、比胸囲、比座高…………… 430
 第37表 幼児、児童、生徒の疾病異常該当者率…………… 431
 第38表 摂取栄養量(1人1日当り)…………… 432
 第39表 府県別医療施設関係者数…………… 432

第23章 司 法・警 察

記述…………… 434
 図表…………… 435
 第1表 登記数および登録税、手数料…………… 436
 第2表 不動産および会社登記件数…………… 436
 第3表 裁判所別民事事件数…………… 438
 第4表 裁判所別刑事事件数…………… 438
 第5表 検察事件受処理人員…………… 440
 第6表 少年被疑事件受処理人員…………… 440
 第7表 家事審判事件受処理件数…………… 442
 第8表 家事調停事件受処理件数…………… 442
 第9表 拘留所刑務所別収容人員…………… 444
 第10表 施設別受刑者入出所人員…………… 444
 第11表 罪名別新受刑者数…………… 444
 第12表 少年保護事件受処理件数…………… 444
 第13表 少年院の入出所および収容人員…………… 446
 第14表 少年鑑別所の入出所および収容人員…………… 446
 第15表 人権侵犯事件の受処理件数…………… 446
 第16表 出入国および外国人上陸数…………… 446
 第17表 警察職員配置状況…………… 448
 第18表 刑法犯罪種別年齢別検挙人員…………… 449
 第19表 全刑法犯罪発生検挙件数…………… 450
 第20表 刑法犯罪発生検挙件数および検挙人員(都道府県別)…………… 450
 第21表 刑法犯少年罪種別学職年齢別人員…………… 452
 第22表 外国人被疑事件の受処理人員…………… 452
 第23表 少年ぐ犯(不良行為を含む)行為別補導人員…………… 454
 第24表 触法少年学校・年齢・非行歴別等人員…………… 456

第25表 暴力団団体種別検挙人員…………… 456ページ
 第26表 売春関係事犯検挙状況…………… 457
 第27表 特別法令違反事件検挙措置状況…………… 458
 第28表 家出人捜索願出件数…………… 458

第24章 災 害・事 故

記述…………… 460
 図表…………… 461
 第1表 農業被害…………… 462
 (1) 水稲被害面積および被害量…………… 462
 (2) 府県別主要農作物被害状況…………… 462
 第2表 火元別原因別火災度数…………… 464
 第3表 火元別寛知別火災被害状況…………… 466
 第4表 月別市町村別火災被害状況…………… 468
 第5表 交通事故の車種別法規違反別車両件数…………… 470
 第6表 交通事故の当事者別発生件数…………… 472
 第7表 歩行者の交通法規違反件数…………… 472
 第8表 海上事故発生件数…………… 473
 第9表 都市別建築物災害等…………… 474
 第10表 7大府県および近畿府県別建築物災害状況…………… 474
 第11表 労働災害死傷者数…………… 476
 第12表 都道府県別火災・交通事故・罹災世帯数…………… 476

付 録

市町村地域変遷表…………… 478
 指定統計一覧…………… 485
 昭和46年度大阪府統計刊行物一覧…………… 486
 各制単位換算表…………… 488

第 1 章

土 地